XIII. DEMOGRAFIK HOLAT

Dastlabki ma’lumotlarga ko‘ra, 2022- yilning 1- yanvar holatiga viloyatda doimiy aholi soni 2 941,6 ming kishini tashkil qildi va yil boshidan 34,3 ming kishiga yoki 1,2 %ga kamaydi (viloyat hududidagi ayrim mahallalar Toshkent shahriga o‘tgani hisobiga). Shundan, 1 463,0 ming kishi – shahar joylarida (jami aholi sonining 49,7 %) va 1 478,6 ming kishi – qishloq joylarida (50,3 %) istiqomat qiladi.

Hududlar kesimida doimiy aholi soni, ming kishi
(2022- yilning 1- yanvar holatiga)

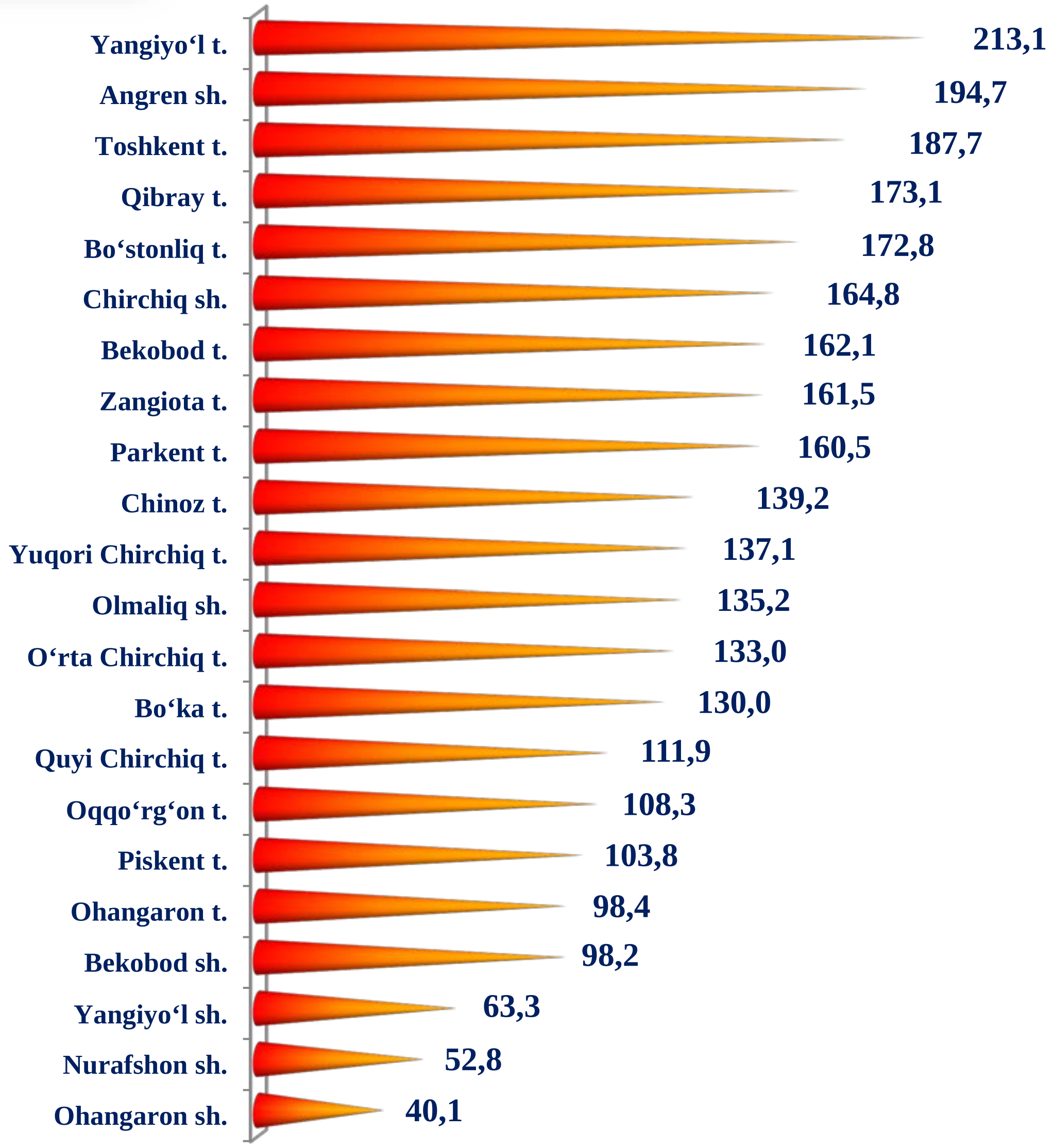

Toshkent viloyatining doimiy aholi soni erkak va ayol, shahar va qishloq kesimida, ming kishi (2022- yilning 1- yanvar holatiga)

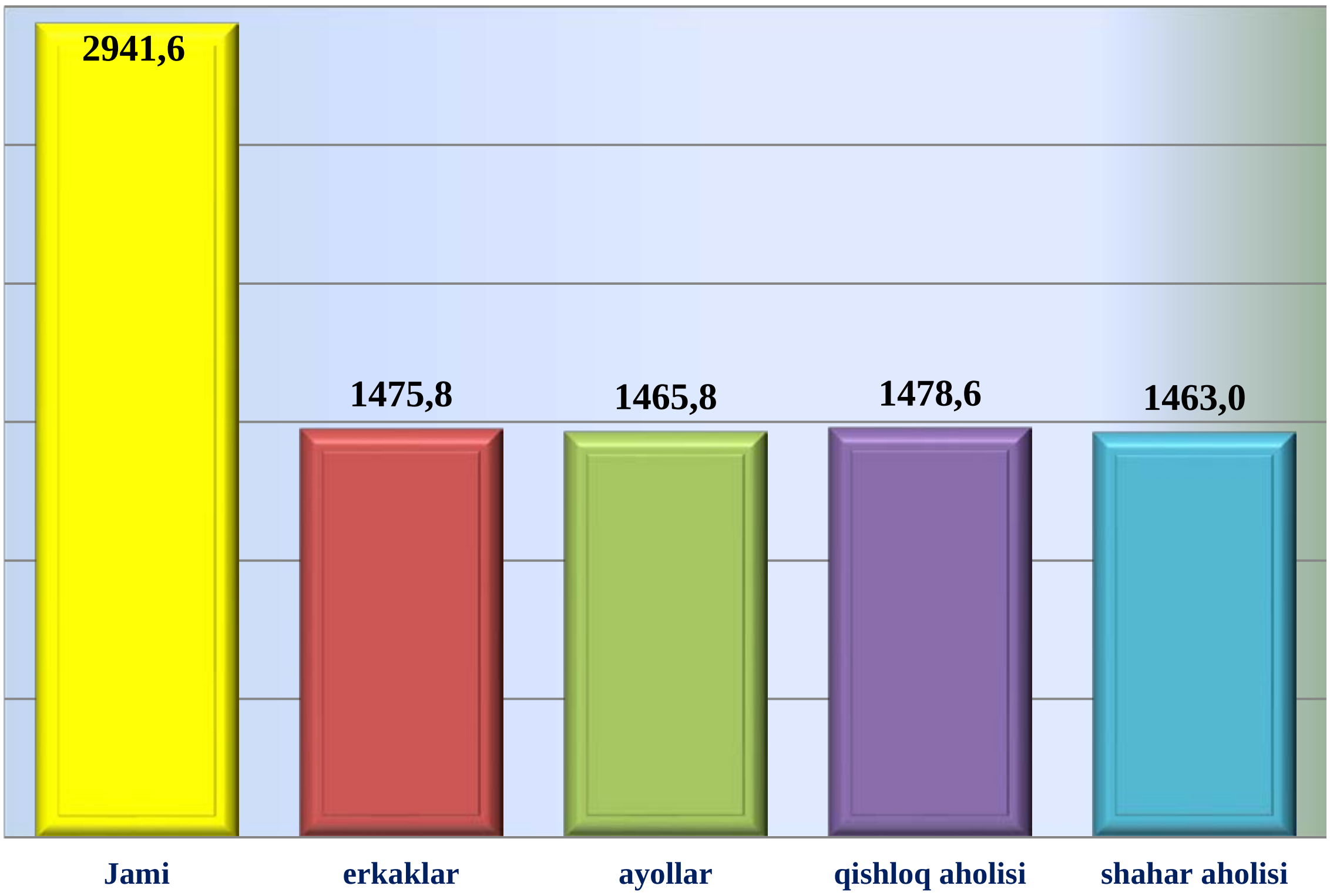

Doimiy aholi soni shahar, qishloq kesimida (%da)

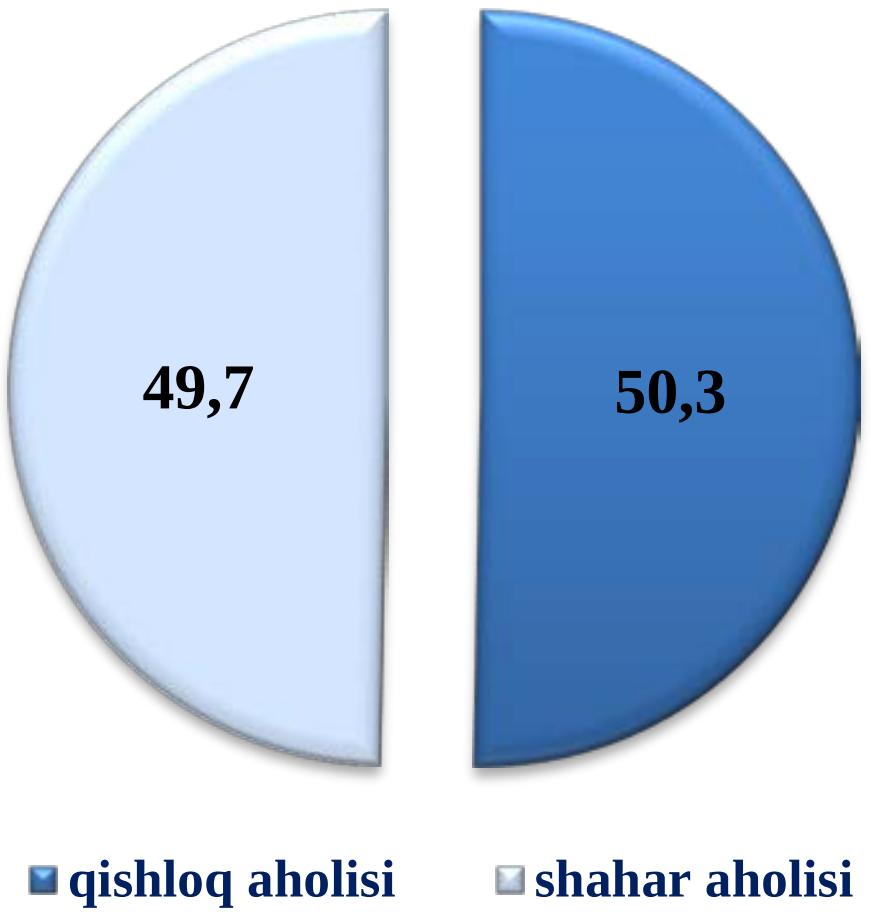

Doimiy aholi soni erkak, ayol kesimida (%da)

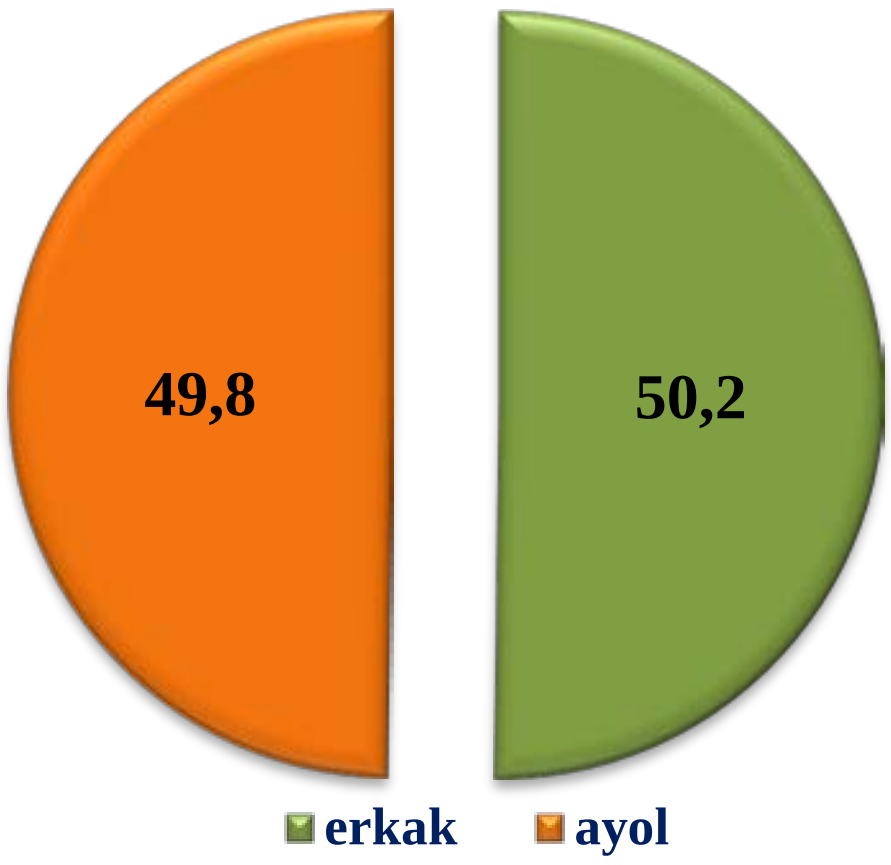

Toshkent viloyatining hududlari bo‘yicha doimiy aholi soning shahar va qishloq kesimida taqsimlanishi
(2022- yil 1- yanvar holatiga ko‘ra)

Hudud nomi	Doimiy aholi soni, ming kishi			Doimiy aholi sonini mos davrga nisbatan o‘sish sur’ati, %da		
	jami	shu jumladan:		jami	shu jumladan:	
		shahar	qishloq		shahar	qishloq
Viloyat bo‘yicha:	**2 941,6**	**1 463,0**	**1 478,6**	**98,8**	**99,5**	**98,2**
shaharlar:						
Nurafshon	52,8	52,8	x	102,7	102,7	x
Olmaliq	135,2	135,2	x	101,3	101,4	x
Angren	194,7	194,7	x	101,8	101,8	x
Bekobod	98,2	98,2	x	101,3	101,3	x
Chirchiq	164,8	164,8	x	101,2	101,3	x
Ohangaron	40,1	40,1	x	102,8	102,8	x
Yangiyo‘l	63,3	63,3	x	102,6	102,5	x
tumanlar:						
Oqqo‘rg‘on	108,3	25,3	83,0	101,8	100,9	102,0
Ohangaron	98,4	15,0	83,4	101,4	99,1	101,9
Bekobod	162,1	28,8	133,3	101,6	99,2	102,1
Bo‘stonliq	172,8	97,1	75,7	100,9	100,3	101,8
Bo‘ka	130,0	24,2	105,8	102,0	100,9	102,2
Quyi Chirchiq	111,9	26,0	85,9	101,6	100,5	102,0
Zangiota	161,5	68,8	92,7	82,7	84,8	81,2
Yuqori Chirchiq	137,1	24,1	113,0	98,7	101,9	98,1
Qibray	173,1	79,3	93,8	85,6	90,4	82,0
Parkent	160,5	75,9	84,6	101,9	100,4	103,4
Piskent	103,8	46,4	57,4	101,8	99,8	103,3
O‘rta Chirchiq	133,0	16,2	116,8	93,3	98,4	92,7
Chinoz	139,2	65,9	73,3	102,3	100,4	103,9
Yangiyo‘l	213,1	32,7	180,4	101,5	99,3	101,9
Toshkent	187,7	88,2	99,5	102,5	100,5	104,3

Toshkent viloyatining hududlari bo‘yicha doimiy aholi soning erkak va ayol kesimida taqsimlanishi
(2022- yil 1- yanvar holatiga ko‘ra)

Hudud nomi	Doimiy aholi soni, ming kishi			Doimiy aholi sonini mos davrga nisbatan o‘sish sur’ati, %da		
	jami	shu jumladan:		jami	shu jumladan:	
		erkaklar	ayollar		erkaklar	ayollar
Viloyat bo‘yicha:	**2 941,6**	**1 475,8**	**1 465,8**	**98,8**	**98,9**	**98,8**
shaharlar:						
Nurafshon	52,8	26,3	26,5	102,7	102,6	102,7
Olmaliq	135,2	65,6	69,6	101,3	101,6	101,1
Angren	194,7	97	97,7	101,8	101,8	101,7
Bekobod	98,2	48,2	50,0	101,3	101,4	101,2
Chirchiq	164,8	81,3	83,5	101,2	101,5	101,0
Ohangaron	40,1	19,9	20,2	102,8	102,6	103,0
Yangiyo‘l	63,3	30,8	32,5	102,6	102,7	102,4
tumanlar:						
Oqqo‘rg‘on	108,3	53,6	54,7	101,8	101,9	101,6
Ohangaron	98,4	49,9	48,5	101,4	101,6	101,4
Bekobod	162,1	82,1	80	101,6	101,8	101,5
Bo‘stonliq	172,8	87,4	85,4	100,9	101,0	100,9
Bo‘ka	130	66	64	102,0	102,1	101,8
Quyi Chirchiq	111,9	57,1	54,8	101,6	101,8	101,4
Zangiota	161,5	84,2	77,3	82,7	83,0	82,3
Yuqori Chirchiq	137,1	68,6	68,5	98,7	98,7	98,8
Qibray	173,1	86,3	86,8	85,6	85,6	85,6
Parkent	160,5	81,3	79,2	101,9	102,0	101,8
Piskent	103,8	52,7	51,1	101,8	101,9	101,6
O‘rta Chirchiq	133	66,3	66,7	93,3	93,4	93,3
Chinoz	139,2	69,9	69,3	102,3	102,2	102,3
Yangiyo‘l	213,1	106,1	107	101,5	101,7	101,3
Toshkent	187,7	95,2	92,5	102,5	102,5	102,4

2020-2021 yillarning yanvar-dekabr oylarida aholining tabiiy harakati

Ko‘rsatkich nomi	kishi			*har 1000 kishiga*	
	2020- y.	2021- y.	o‘sish, kamayish	2020- y.	2021- y.
Tug‘ilganlar	65 954	72 752	6 798	22,4	24,9
O‘lganlar	18 400	18 120	- 280	6,2	6,2
Nikohlar	26 122	25 756	- 366	8,9	8,8
Ajralishlar	2 958	4 079	1 121	1,0	1,4
Ko‘chib kelganlar	30 791	35 265	4 474	10,4	12,1
Ko‘chib ketganlar	26 518	40 329	66 847	9,0	13,8

Tug‘ilish. 2021- yilning yanvar-dekabr oylarida viloyat bo‘yicha 72 752 bolaning tug‘ilganligi qayd etilgan bo‘lib, 2020- yilning shu davriga (65 954 bola) nisbatan 6 798 taga ko‘paydi. Tug‘ilish koeffitsiyenti 24,9 promilleni tashkil qildi va 2020- yilning shu davriga nisbatan (22,4 promille) 2,5 promillega o‘sdi.

Tug‘ilish darajasining yuqori ko‘payishi viloyatning O‘rta Chirchiq tumanida (27,8 dan 30,6 promillega), Zangiota tumanida (23,7 dan 29,9 promillega), Qibray tumanida (21,2 dan 28,8 promillega), Parkent tumanida (26,1 dan 27,8 promillega), Yangiyo‘l tumanida (23,7 dan 26,4 promillega) kuzatildi

Toshkent viloyati bo‘yicha tug‘ilganlar soni, kishi

Hudud nomi	2020- yil yanvar-dekabr	2021- yil yanvar-dekabr	2020- yil yanvar-dekabrga nisbatan % hisobida
Viloyat bo‘yicha:	**65 954**	**72 752**	**110,3**
shaharlar:			
Nurafshon	891	1 077	120,9
Olmaliq	3 008	3 369	112,0
Angren	3 994	4 285	107,3
Bekobod	1 914	2 125	111,0
Chirchiq	2 668	2 767	103,7
Ohangaron	711	793	111,5
Yangiyo‘l	1 243	1 520	122,3
tumanlar:			
Oqqo‘rg‘on	2 615	2 810	107,5
Ohangaron	2 216	2 436	109,9
Bekobod	3 654	4 043	110,6
Bo‘stonliq	3 240	3 440	106,2
Bo‘ka	2 982	3 367	112,9
Quyi Chirchiq	2 456	2 814	114,6
Zangiota	4 608	4 830	104,8
Yuqori Chirchiq	3 048	3 488	114,4
Qibray	4 271	4 928	115,4
Parkent	4 068	4 423	108,7
Piskent	2 135	2 565	120,1
O‘rta Chirchiq	3 908	4 051	103,7
Chinoz	3 234	3 616	111,8
Yangiyo‘l	4 921	5 594	113,7
Toshkent	4 169	4 411	105,8

Vafot etganlar. 2021- yilning yanvar-dekabr oylarida 18 120 ta o‘lim holatlari qayd etilgan bo‘lib, 1000 aholiga nisbatan o‘lim koeffitsiyenti 6,5 promilleni tashkil etdi.

Asosiy o‘lim sabablari bo‘yicha



2021- yilning yanvar-dekabr oylarida 639 ta 1 yoshgacha bo‘lgan go‘daklar o‘limi qayd etilgan.

Asosiy o‘lim sabablari bo‘yicha 1 yoshgacha vafot etganlar

2021-yilning yanvar-dekabr oylarida 1 yoshgacha bo‘lgan go‘daklar o‘liminung asosiy sabablari bo‘yicha: Perinatal davrda yuzaga keladigan holatlardan 442 ta (jamiga nisbatan ulushi 69,2 %), nafas olish kasalliklaridan 90 ta (jamiga nisbatan ulushi 14,1 %), boshqa kasalliklardan 51 ta (jamiga nisbatan ulushi 7,9 %), Tug‘ma anomaliyalardan 41 ta (jamiga nisbatan ulushi 6,4 %), Baxtsiz hodisa, zaharlanish va jarohatlanishlardan 8 ta (jamiga nisbatan ulushi 1,3 %), Yuqumli va parazitar kasalliklardan 6 ta (jamiga nisbatan ulushi 0,9 %), Ovqat hazm qilish tizimining kasalliklaridan 1 ta (jamiga nisbatan ulushi 0,2 %) tashkil qildi.

Nikohlar va ajralishlar. 2021- yilning yanvar-dekabr oylarida FHDYO organlarida 25 756 ta nikohlar va 4 079 ta ajralishlar ro'yxatga olindi. 1000 aholiga nisbatan 8,8 ta nikoh (2020- yilning tegishli davrida – 8,9 ta) va 1,4 ta ajralishlar (2020- yilning tegishli davrida - 1,0 ta) to'g'ri keladi.

2021- yil yanvar-dekabr oylarida nikoh va ajrim koeffitsiyenti

(har 1000 aholiga, promille)

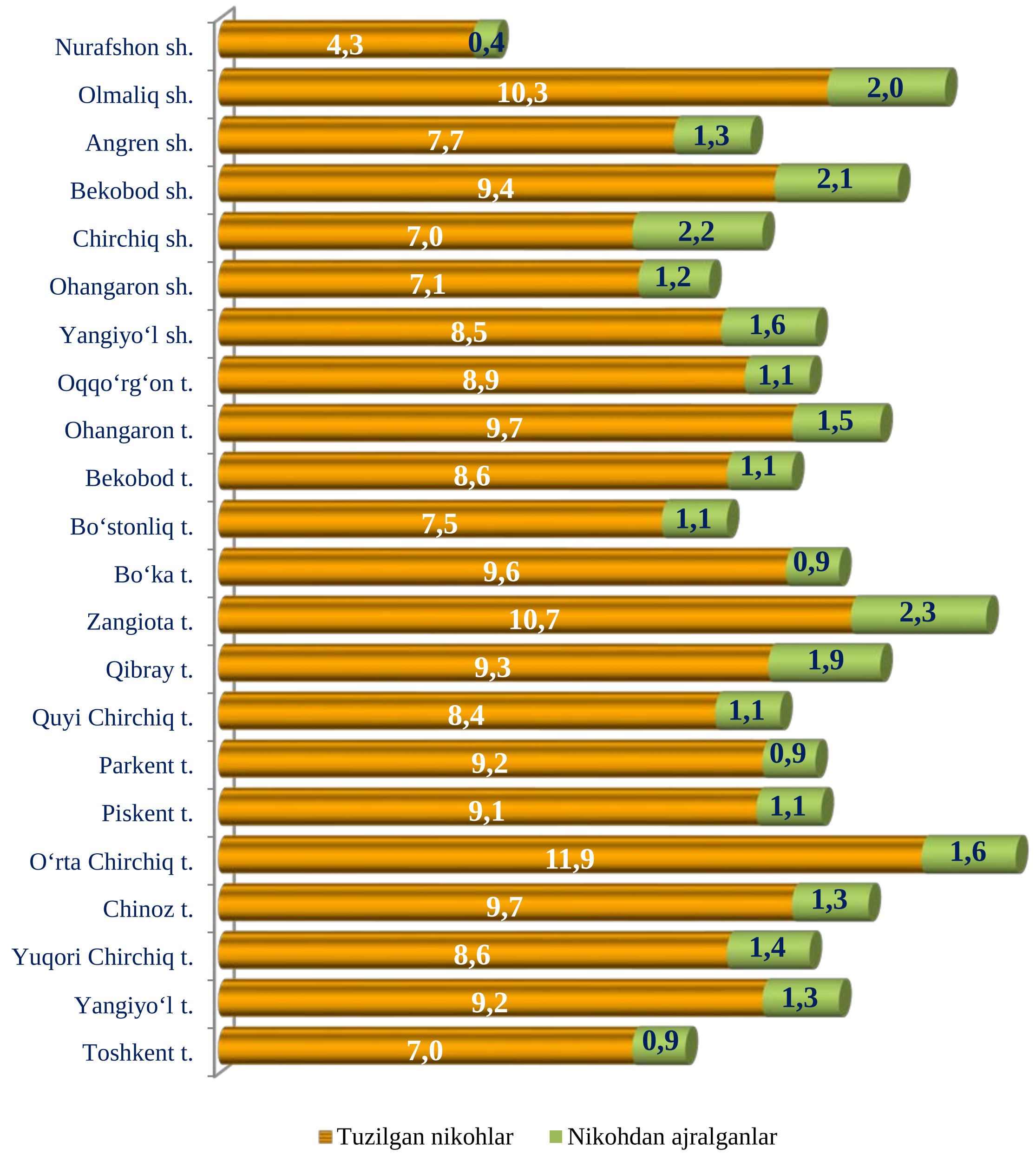

Tuzilgan nikohlar soni

(2021- yil yanvar-dekabr, birlikda)

Hudud nomi	2020- yil yanvar-dekabr	2021- yil yanvar-dekabr	2020- yil yanvar-dekabrga nisbatan % hisobida
Viloyat bo‘yicha:	**26 122**	**25 756**	**98,6**
shaharlar:			
Nurafshon	391	224	57,3
Olmaliq	1 314	1 379	104,9
Angren	1 563	1 495	95,6
Bekobod	850	915	107,6
Chirchiq	1 052	1 149	109,2
Ohangaron	252	279	110,7
Yangiyo‘l	544	533	98,0
tumanlar:			
Oqqo‘rg‘on	887	954	107,6
Ohangaron	877	946	107,9
Bekobod	1 573	1 381	87,8
Bo‘stonliq	1 314	1 285	97,8
Bo‘ka	1 187	1 231	103,7
Quyi Chirchiq	894	929	103,9
Zangiota	1 707	1 735	101,6
Yuqori Chirchiq	1 075	1 163	108,2
Qibray	1 796	1 598	89,0
Parkent	1 643	1 457	88,7
Piskent	950	939	98,8
O‘rta Chirchiq	1 491	1 579	105,9
Chinoz	1 349	1 338	99,2
Yangiyo‘l	1 826	1 947	106,6
Toshkent	1 587	1 300	81,9

Nikohdan ajralganlar soni
(2021- yil yanvar-dekabr, birlikda)

Hudud nomi	2020- yil yanvar-dekabr	2021- yil yanvar-dekabr	2020- yil yanvar-dekabrga nisbatan % hisobida
Viloyat bo‘yicha:	**2 958**	**4 079**	**137,9**
shaharlar:			
Nurafshon	51	19	37,3
Olmaliq	187	265	141,7
Angren	177	247	139,5
Bekobod	132	206	156,1
Chirchiq	241	357	148,1
Ohangaron	56	49	87,5
Yangiyo‘l	80	100	125,0
tumanlar:			
Oqqo‘rg‘on	97	115	118,6
Ohangaron	58	149	2,6 m.
Bekobod	125	172	137,6
Bo‘stonliq	148	184	124,3
Bo‘ka	96	116	120,8
Quyi Chirchiq	117	124	106,0
Zangiota	167	371	2,2 m.
Yuqori Chirchiq	187	183	97,9
Qibray	285	322	113,0
Parkent	127	138	108,7
Piskent	56	117	2,1 m.
O‘rta Chirchiq	111	206	185,6
Chinoz	127	181	142,5
Yangiyo‘l	204	285	139,7
Toshkent	129	173	134,1

Migratsiya. 2021- yilning yanvar-dekabr oylarida viloyat bo‘yicha ko‘chib kelganlar soni 35 265 kishini, shu davr mobaynida ko‘chib ketganlar soni esa 40 329 kishini tashkil qildi.

Aholi migratsiyasi
(2021- yil yanvar-dekabr, kishi)

Hudud nomi	Kelganlar		Ketganlar		Migratsiya saldosi	
	2020- y.	2021- y.	2020- y.	2021- y.	2020- y.	2021- y.
Viloyat bo‘yicha:	**30 791**	**35 265**	**26 518**	**40 329**	**- 4273**	**5 064**
shaharlar:						
Nurafshon	339	1 003	348	450	9	- 553
Olmaliq	1 489	1 422	1 268	1 938	- 221	516
Angren	1 200	1 637	1 106	1 487	- 94	- 150
Bekobod	286	841	595	1 059	309	218
Chirchiq	6 178	3 433	2 099	2 673	- 4 079	- 760
Ohangaron	953	953	222	530	- 731	- 423
Yangiyo‘l	1 094	1 489	480	949	- 614	- 540
tumanlar:						
Oqqo‘rg‘on	291	411	916	854	625	443
Ohangaron	657	793	988	1 147	331	354
Bekobod	322	681	957	1 299	635	618
Bo‘stonliq	1 112	870	1 185	1 718	73	848
Bo‘ka	364	762	754	1 068	390	306
Quyi Chirchiq	1 329	1 062	884	1 395	- 445	333
Zangiota	2 448	3 084	3 345	6 447	897	3 363
Yuqori Chirchiq	2 531	3 275	1 218	1 514	- 1 313	- 1761
Qibray	2 364	3 639	3 422	3 125	1 058	- 514
Parkent	175	373	809	919	634	546
Piskent	496	730	747	952	251	222
O‘rta Chirchiq	2 038	2 070	1 417	4 059	- 621	1 989
Chinoz	870	1 377	853	1 129	- 17	- 248
Yangiyo‘l	2 922	2 441	1 497	3 572	- 1 425	1 131
Toshkent	1 333	2 919	1 408	2 045	75	- 874

2021- yil yanvar-dekabr oylarida ko'chib kelganlar koeffitsiyenti
(har 1000 aholiga, promille)

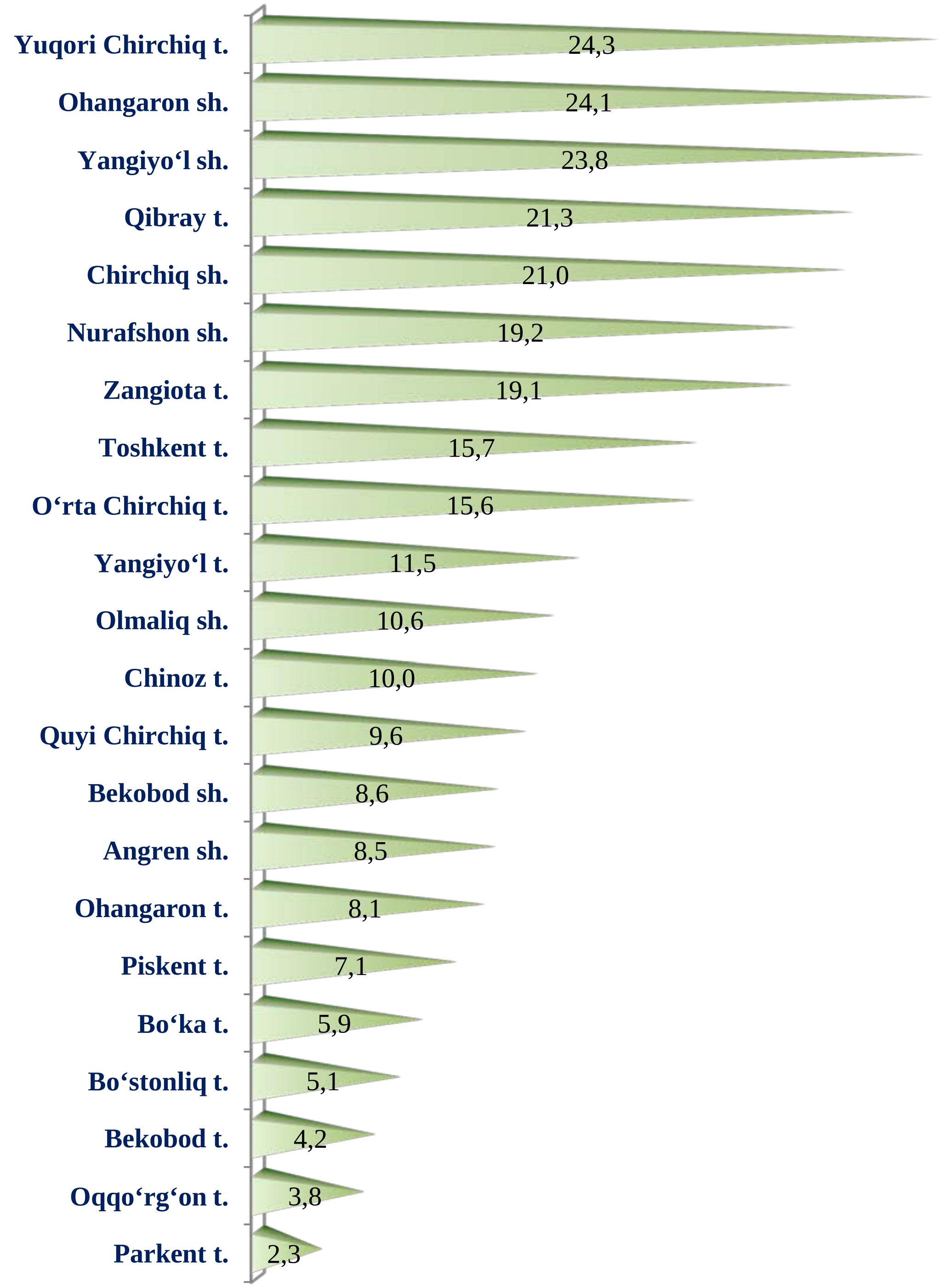

2021- yilning yanvar-dekabr oylarida Chirchiq shahar, Qibray, Yuqori Chirchiq, Zangiota, Toshkent tumanlariga ko'chib kelganlar soni boshqa hududlarga nisbatan ko'proqni tashkil etdi.

2021- yil yanvar-dekabr oylarida ko'chib ketganlar koeffitsiyenti
(har 1000 aholiga, promille)

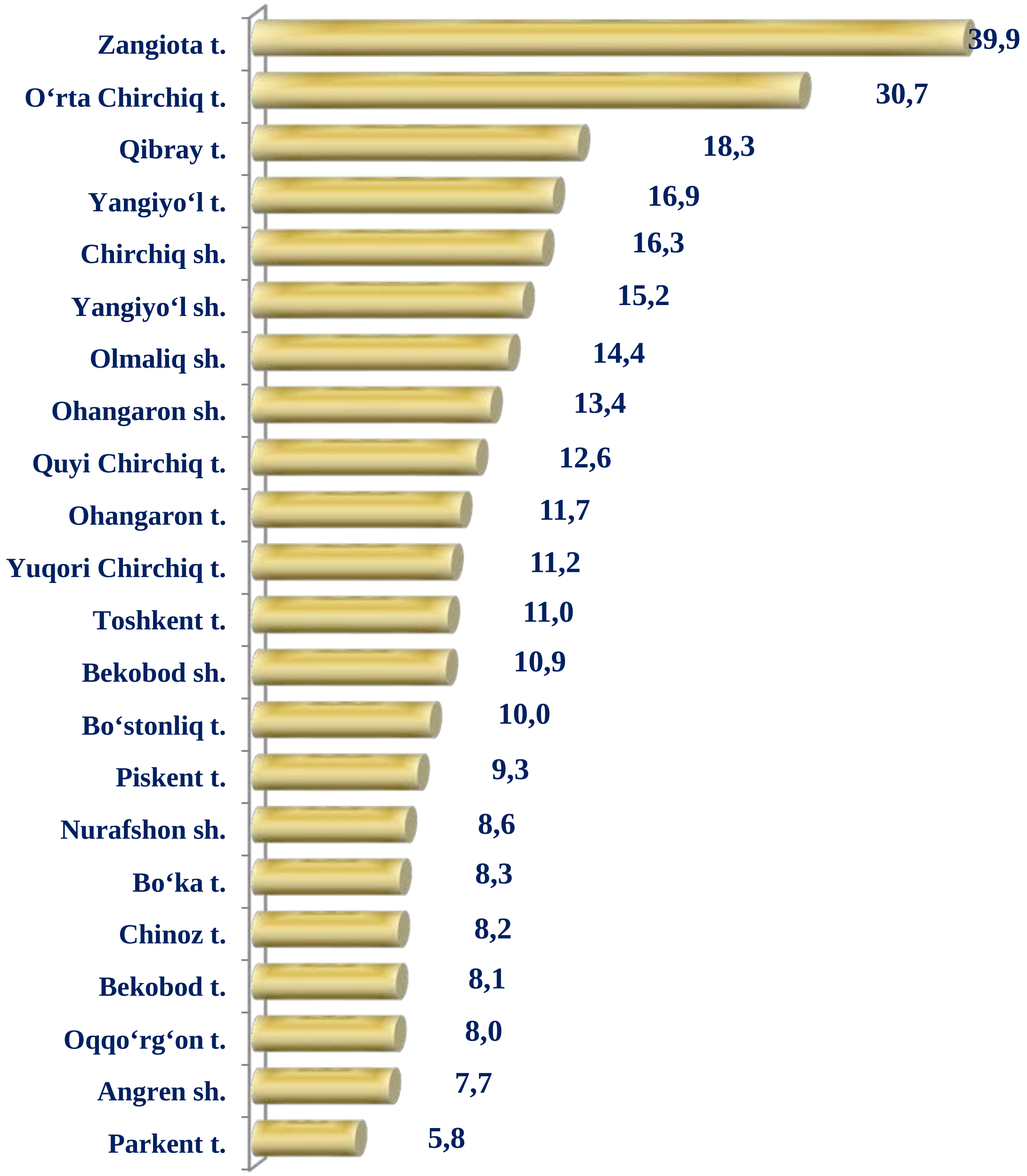

2021- yilning yanvar-dekabr oylarida Zangiota, O'rta Chirchiq, Yangiyo'l, Qibray tumanlari va Chichiq shahrida ko'chib ketganlar soni boshqa hududlarga nisbatan ko'proqni tashkil etmoqda.