

## II. SANOAT

2021- yil yanvar-sentyabr oylarida sanoat mahsuloti hajmi 58008,1 mlrd. soʻmni yoki oʻtgan yilning tegishli davriga nisbatan sanoat ishlab chiqarish indeksi 110,6 %ni tashkil etdi.

Sanoat ishlab chiqarishida kichik biznesning ulushi 16,4 %ni, isteʼmol tovarlari ishlab chiqarishning oʻsish surʼati 114,7 %ni, isteʼmol tovarlarining jami sanoat ishlab chiqarish hajmidagi ulushi 21,5 %ni tashkil etdi.

### 2021- yil yanvar-sentyabr oylarida iqtisodiy faoliyat turlari boʻyicha sanoat mahsuloti ishlab chiqarish

	<i>mlrd. soʻm</i>	<i>2020- yil yanvar-sentyabrga nisbatan sanoat ishlab chiqarish indeksi, %</i>
<b>Iqtisodiy faoliyatning alohida turlari boʻyicha sanoat mahsulotlari ishlab chiqarish hajmi</b>	<b>58008,1</b>	<b>110,6</b>
<b>Togʻ-kon sanoati va ochiq konlarni ishlash</b>	<b>2255,0</b>	<b>99,4</b>
<i>ulardan:</i>		
Koʻmir va lignit, xom neft va tabiiy gaz qazib olish	776,2	131,2
Metall rudalarini qazib olish	1163,4	92,0
Togʻ-kon sanoati va ochiq konlarda ishlashda xizmatlar	16,1	105,8
<b>Qayta ishlash sanoati</b>	<b>51124,6</b>	<b>108,0</b>
<i>undan:</i>		
Oziq-ovqat mahsulotlari, ichimliklar tamaki mahsulotlari ishlab chiqarish	6993,0	106,6
Toʻqimachilik mahsulotlari, kiyimlar, teri va unga tegishli mahsulotlarni ishlab chiqarish	4945,5	119,2

	<i>mlrd. so'm</i>	<i>2020- yil yanvar-sentyabrga nisbatan sanoat ishlab chiqarish indeksi, %</i>
Yog'och va po'kak buyumlar, poxol va to'qish uchun materiallardan buyumlar, qog'oz va qog'oz mahsulotlari, mebellar ishlab chiqarish	230,3	135,9
Yozilgan materiallarni nashr qilish va aks ettirish	126,1	175,3
Koks va neftni qayta ishlash mahsulotlarini ishlab chiqarish	39,2	67,3
Kimyo mahsulotlari, rezina va plastmassa buyumlar ishlab chiqarish	3894,2	98,4
Asosiy farmatsevtika mahsulotlari va preparatlari ishlab chiqarish	69,3	69,2
Boshqa nometall mineral mahsulotlar ishlab chiqarish	2400,9	101,8
Metallurgiya sanoati	28315,1	112,6
Avtotransport vositalari, treylerlar va yarim pritseplar ishlab chiqarish hamda mashina va uskunalarni ta'mirlash va o'rnatish, tayyor metall buyumlar ishlab chiqarish	3414,0	89,9
Ishlab chiqarilgan boshqa tayyor mahsulotlar	65,7	10,9 m.
<b>Elektr, gaz, bug' bilan ta'minlash va havoni konditsiyalash</b>	<b>4434,6</b>	<b>104,5</b>
<b>Suv bilan ta'minlash; kanalizatsiya tizimi, chiqindilarni yig'ish va utilizatsiya qilish</b>	<b>193,9</b>	<b>80,5</b>
<b>Iste'mol tovarlarini ishlab chiqarish</b>	<b>12489,3</b>	<b>114,7</b>
<i>shu jumladan:</i>		
oziq-ovqat tovarlari	6464,6	113,8
nooziq-ovqat tovarlari	6024,7	115,7

**Iqtisodiy faoliyat turlari bo'yicha sanoat mahsulotlarini ishlab chiqarish**  
(umumiy hajmga nisbatan % hisobida)

Jami sanoat ishlab chiqarish hajmi o'sishining asosiy omili bo'lib, qayta ishlash sanoati 8,0 %ga, shuningdek, elektr, gaz, bug' bilan ta'minlash 4,7 %ga o'sishi kuzatildi.

**Iqtisodiy faoliyat turlari bo'yicha sanoat mahsuloti  
turlarini ishlab chiqarish**  
(yirik korxonalar bo'yicha)

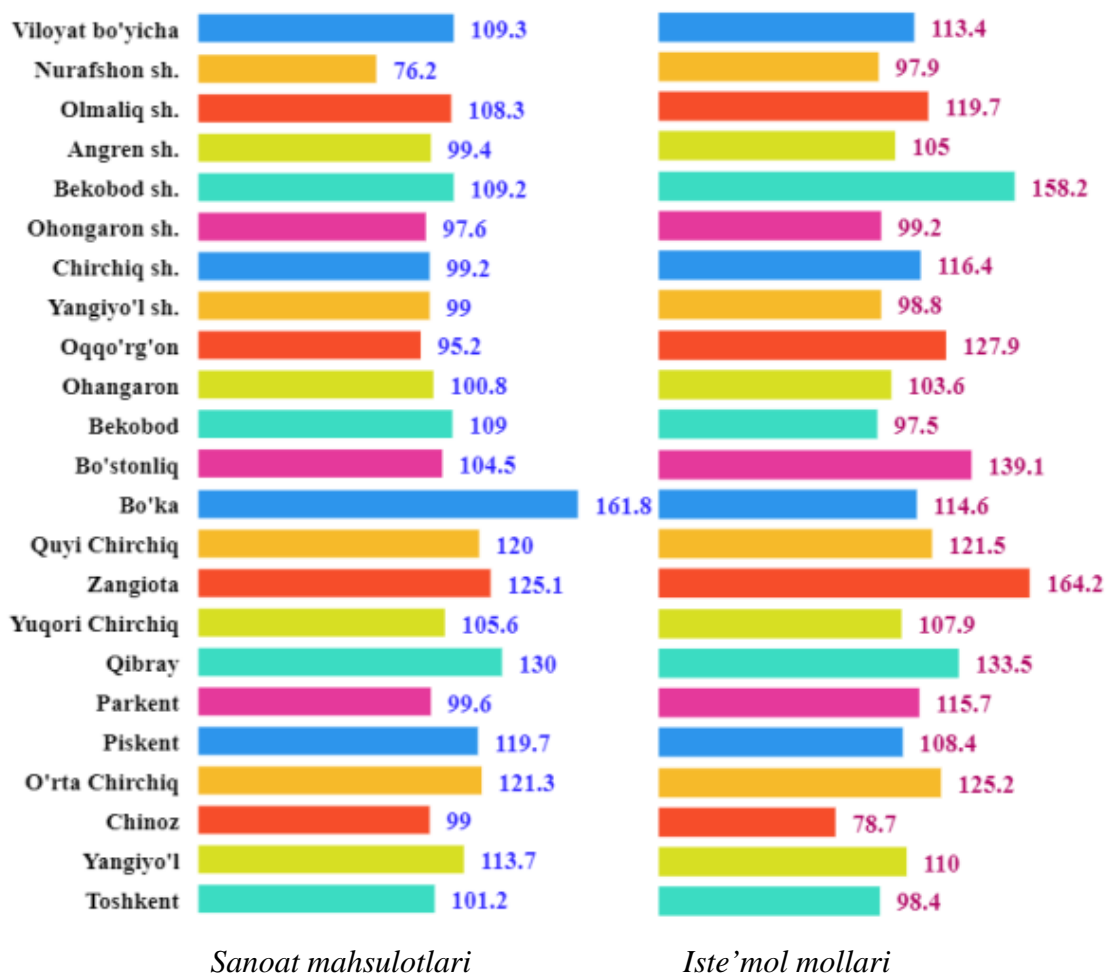
	<i>O'lchov birligi</i>	<i>2021- yil yanvar-sentyabr</i>	<i>2020- yil yanvar-sentyabrga nisbatan % hisobida</i>
<b>Tog'-kon sanoati va ochiq konlarni ishlash</b>			
Chaqiq tosh	<i>t</i>	345079,7	118,9
Kaolin	<i>t</i>	250613,4	104,1
<b>Qayta ishlash sanoati</b>			
Yangi so'yilgan yoki sovutilgan go'sht	<i>t</i>	28,6	97,7
Yumshoq bug'doy va spelta uni	<i>t</i>	254169,5	103,2
O'simlik yog'i (tozalangan)	<i>t</i>	2743,5	62,7
Paxta tolasi	<i>t</i>	34076,0	128,6
Paxta chigiti	<i>t</i>	51326,0	98,0
Paxta linti	<i>t</i>	2732,3	128,9
Aroq	<i>ming l</i>	6237,4	73,7

	<i>O'lchov birligi</i>	<i>2021- yil yanvar-sentyabr</i>	<i>2020- yil yanvar-sentyabrga nisbatan % hisobida</i>
Uzum vinosini distillash yoki uzumni siqish natijasida olingan spirt nastoykalari	<i>ming l</i>	21,9	56,3
Paxtadan yigirilgan iplar	<i>t</i>	29062,1	67,7
Narsa joylanadigan qoplar va paketlar	<i>t</i>	476,9	-
Trikotaj yoki to'qilgan kiyimlar	<i>ming dona</i>	9550,5	121,9
Karbamid	<i>ming azot tonna</i>	88,4	89,3
Ammoniy sulfat	<i>ming azot tonna</i>	39,6	99,3
Ammoniy nitrat (ammoniyli selitra)	<i>ming azot tonna</i>	139,5	91,8
Tarkibida ikkita ta'minlovchi element – azot va fosfor bo'lgan mineral yoki kimyoviy o'g'itlar	<i>ming tonna</i>	186,7	99,1
Suvsiz ammiak	<i>ming tonna</i>	408,8	91,0
Sulfat kislota	<i>ming tonna</i>	814,2	102,0
Avtomobil dvigatellari	<i>dona</i>	99514,0	57,0
Denaturlanmagan, spirt konsentratsiyasi 80 % hajmdan kam bo'lmagan	<i>ming l</i>	10563,3	100,8
Portlandsement	<i>t</i>	3919754,0	107,1

	<i>O'lchov birligi</i>	<i>2021- yil yanvar-sentyabr</i>	<i>2020- yil yanvar-sentyabrga nisbatan % hisobida</i>
Sement klinkerlari	<i>t</i>	3659202,0	123,2
Binolar va inshootlar uchun sement, beton yoki sun'iy toshdan yig'ma konstruksiyalar elementlari va boshqa buyumlar	<i>t</i>	139768,9	101,8
Temirdan yoki legirlanmagan po'latdan bolg'alangan, issiqalayin prokatka qilingan, issiqalayin cho'zilgan yoki ekstrudirlangan	<i>t</i>	478300,8	86,5
Legirlanmagan po'latdan shakldor va maxsus, issiqalayin prokatka qilingan, issiqalayin cho'zilgan yoki ekstrudirlangan, boshqa ishlov berilmagan profillar	<i>t</i>	149358,1	192,0
Elektroenergiya	<i>mln.kVt/s</i>	11878,3	92,2
Issiqlik energiyasi	<i>ming Gkal</i>	2760,6	99,0

**2021- yil yanvar-sentyabr oylarida hududlar bo'yicha aholi jon boshiga  
sanoat ishlab chiqarishi va iste'mol mahsulotlari ishlab chiqarishning  
o'sish sur'atlari**

*(o'tgan yilning tegishli davriga nisbatan, foizda)*



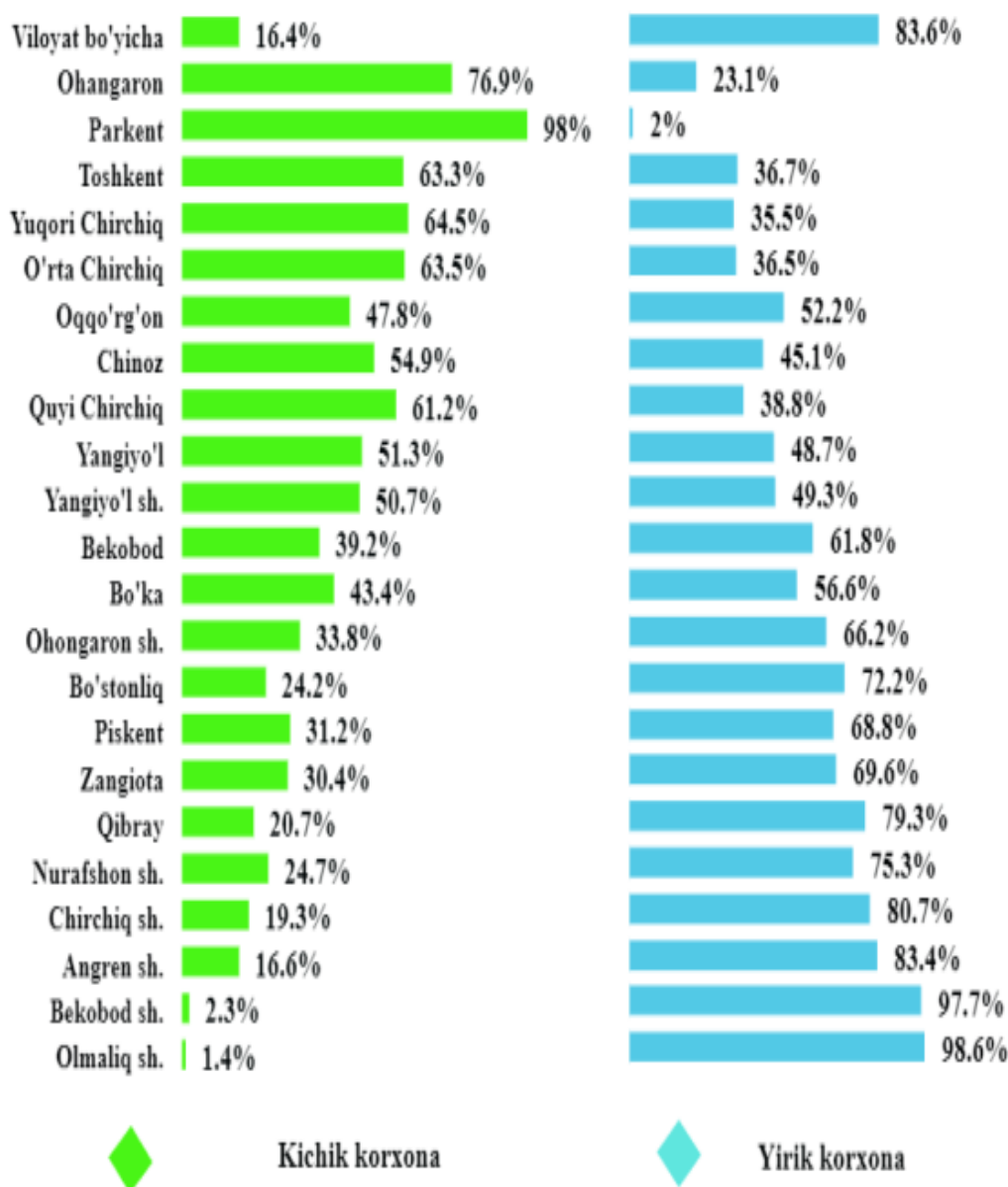
*Sanoat mahsulotlari*

*Iste'mol mollari*

Aholi jon boshiga sanoat mahsulotlari ishlab chiqarish ko'rsatkichi Olmaliq shahrida (177756,9 ming so'm), Ohangaron shahrida (67630,1 ming so'm), Bekobod shahrida (68714,1 ming so'm) va Chirchiq shahrida (24343,9 ming so'm) o'rtacha viloyat darajasi (19427,6 ming so'm) ko'rsatkichidan ancha yuqoriligini ko'rsatmoqda.

Aholi jon boshiga iste'mol mollari ishlab chiqarish ko'rsatkichi Ohangaron shahrida (29018,3 ming so'm), Zangiota tumanida (14701,5 ming so'm), Chirchiq shahrida (7668,7 ming so'm), Qibray tumanida (7852,0 ming so'm) o'rtacha viloyat darajasi (4182,8 ming so'm) ko'rsatkichidan ancha yuqoriligini ko'rsatmoqda.

**2021- yilning yanvar-sentyabr oylarida hududlar bo'yicha yirik korxonalar  
va kichik biznesning sanoat mahsulotlari ishlab chiqarishdagi ulushi, %**



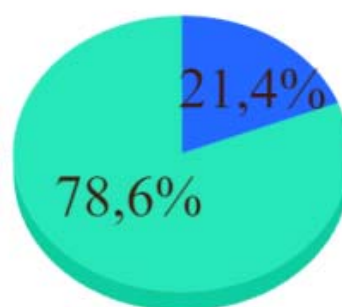
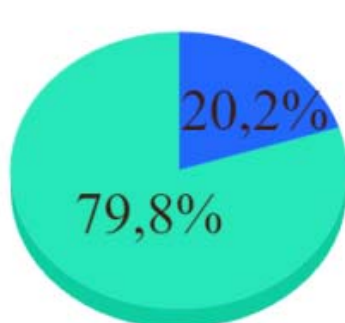
Hududlar kesimida kichik biznesning sanoat mahsulotlari ishlab chiqarishdagi eng yuqori ulush Ohangaron (jami sanoat mahsulotlari ishlab chiqarishdagi ulushi 77,1 %), Parkent (76,9 %), Toshkent (63,3 %) va Yuqori Chirchiq (64,5 %) tumanlarida hamda eng kichik ulush Olmaliq (1,4 %), Bekobod (2,3 %), Angren (16,6 %) Chirchiq (19,3 %) shaharlarida kuzatildi.


**Chet el investitsiyalari ishtirokidagi korxonalar mahsulotlarining  
sanoat ishlab chiqarishdagi ulushi, %da**

**2021- yil yanvar-sentyabr**

**2020- yil yanvar-sentyabr**

 **Boshqa korxonalar**



 **Xorijiy investitsiyalar ishtirokidagi  
korxonalar**

Hisobot davrida xorijiy investitsiyalar ishtirokidagi korxonalar tomonidan 11691,7 mlrd. soʻmlik mahsulot ishlab chiqarildi. Sanoat mahsulotlari ishlab chiqarishdagi ulushi 20,2 %ni (2020- yil yanvar-sentyabr – 21,4 %) tashkil etdi.

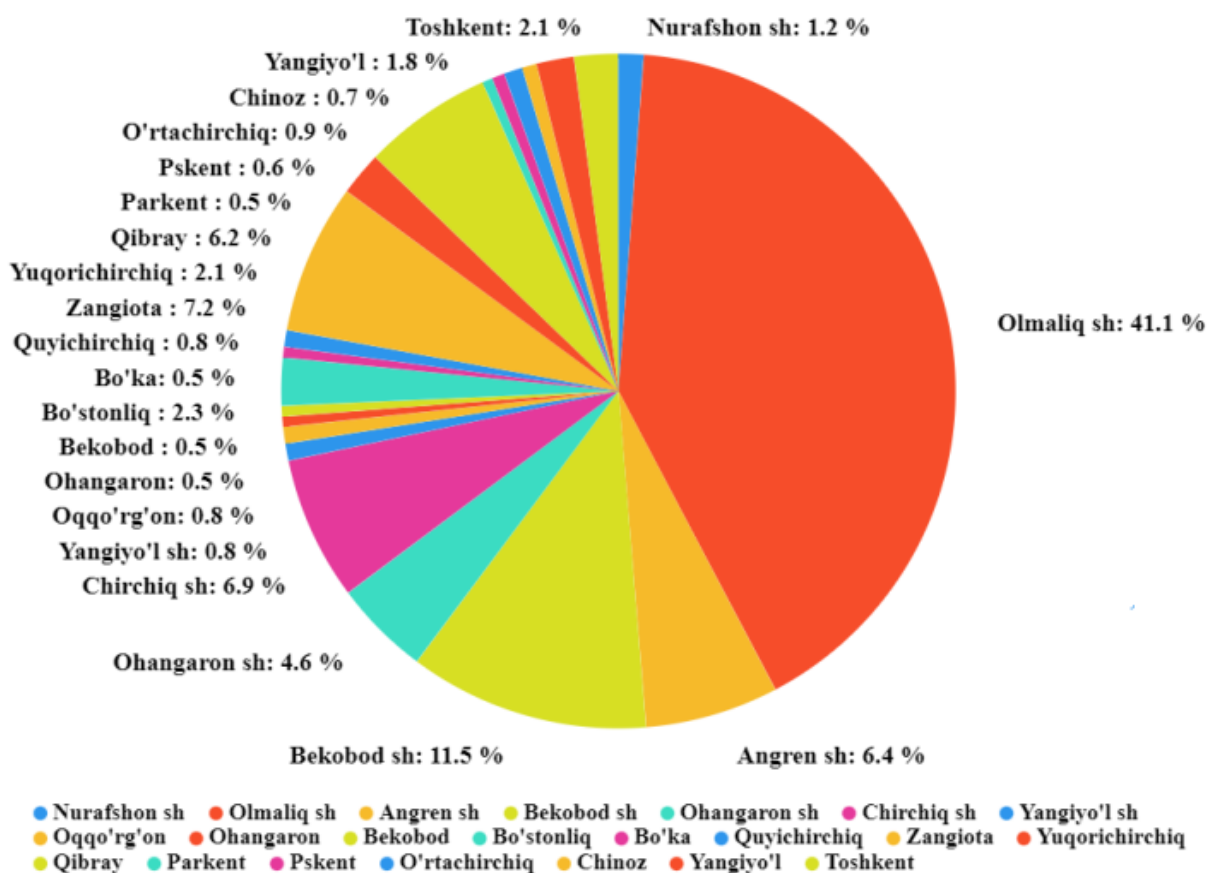
**Hududlar boʻyicha sanoat ishlab chiqarish**

	2021- yil yanvar- sentyabr mlrd. soʻm	2020- yil yanvar sentyabrga nisbatan sanoat ishlab chiqarish indeksi, %
<b>Viloyat boʻyicha</b>	<b>58008,1</b>	<b>110,6</b>
<i>shaharlar:</i>		
Nurafshon	682,7	81,2
Olmalik	23827,8	110,1
Angren	3716,2	101,0



	2021 yil yanvar-sentyabr mlrd. so'm	2021 yil yanvar- sentyabrga nisbatan sanoat ishlab chiqarish indeksi, %
Bekobod	6692,9	110,5
Ohangaron	2667,1	100,8
Chirchiq	3979,4	101,8
Yangiyo'l	450,1	101,5
<i>tumanlar:</i>		
Oqqo'rg'on	481,8	96,6
Ohangapon	310,9	102,2
Bekobod	304,4	110,6
Bo'stonliq	1347,8	105,7
Bo'ka	265,5	164,5
Quyi Chirchiq	454,2	122,5
Zangiota	4204,5	101,5
Yuqori Chirchiq	1222,9	104,0
Qibray	3589,7	110,3
Parkent	263,5	101,4
Piskent	375,9	121,4
O'rta Chirchiq	522,6	106,3
Chinoz	407,8	101,0
Yangiyo'l	1031,7	113,3
Toshkent	1208,7	103,1

**Sanoat mahsuloti ishlab chiqarish hajmida hududlarning ulushi**  
(jamiga nisbatan % hisobida)



Viloyat bo'yicha ushbu korxonalarning ishlab chiqarish hajmi eng ko'proq Olmaliq (salmog'i 41,1 %), Bekobod (11,5 %), Angren (6,4 %), Chirchiq (6,9 %) shaharlariga to'g'ri keladi.

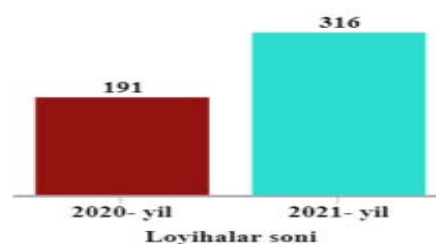

O'tgan yilning tegishli davriga nisbatan sanoat ishlab chiqarish indeksi eng yuqori ko'rsatkichi esa Bo'ka (164,5 %), Quyi Chirchiq (122,5 %) va Yangiyo'l (113,3 %) tumanlarida aks etdi.

**Tayyor mahsulotlar, butlovchi qismlar va materiallar ishlab chiqarishni  
mahalliyashtirish Dasturining asosiy ko'rsatkichlari**

	<i>2020- yil yanvar- sentyabr</i>	<i>2021- yil yanvar- sentyabr</i>
Loyihalar soni, <i>birlik</i>	191	316
Korxonalar soni, <i>birlik</i>	55	110
Ishlab chiqarish hajmi, <i>mlrd. so'm</i>	1572,3	1882,8
Eksportga qilingan mahalliyashtirilgan mahsulot hajmi, <i>mln. AQSh doll.</i>	31,6	26,9
Yaratilgan yangi ish o'rinlari, <i>birlik</i>	363	899

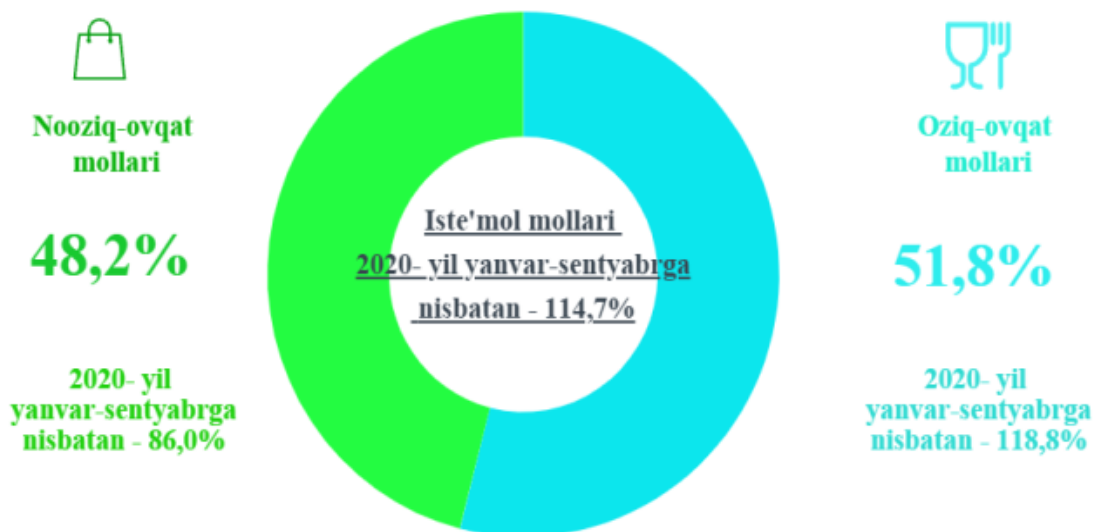
Toshkent viloyatida umumiy mahalliyashtirish dasturida korxonalar soni 110 ta, loyihalar soni 316 ta

**2020-2021 yillar yanvar-sentyabr oylarida  
mahalliyashtirish dasturining amalga oshirilishi**



Tayyor mahsulotlar, butlovchi qismlar va materiallar ishlab chiqarishni mahalliyashtirish Dasturining amalga oshirilishi, viloyat sanoat mahsulotlari ishlab chiqarishining rivojlanishiga o‘z ta’sirini ko‘rsatdi, mazkur dastur doirasida 2021- yilning yanvar-sentyabr oylarida 1882,8 mlrd. so‘mlik mahalliyashtirilgan mahsulotlar ishlab chiqarilib, 26,9 mln. AQSh dollari miqdorida mahsulotlar eksport qilindi va 899 ta yangi ish o‘rinlari yaratildi.

**Iste’mol tovarlari ishlab chiqarish tarkibi**  
(jami iste’mol tovarlari ishlab chiqarish hajmiga nisbatan %da)



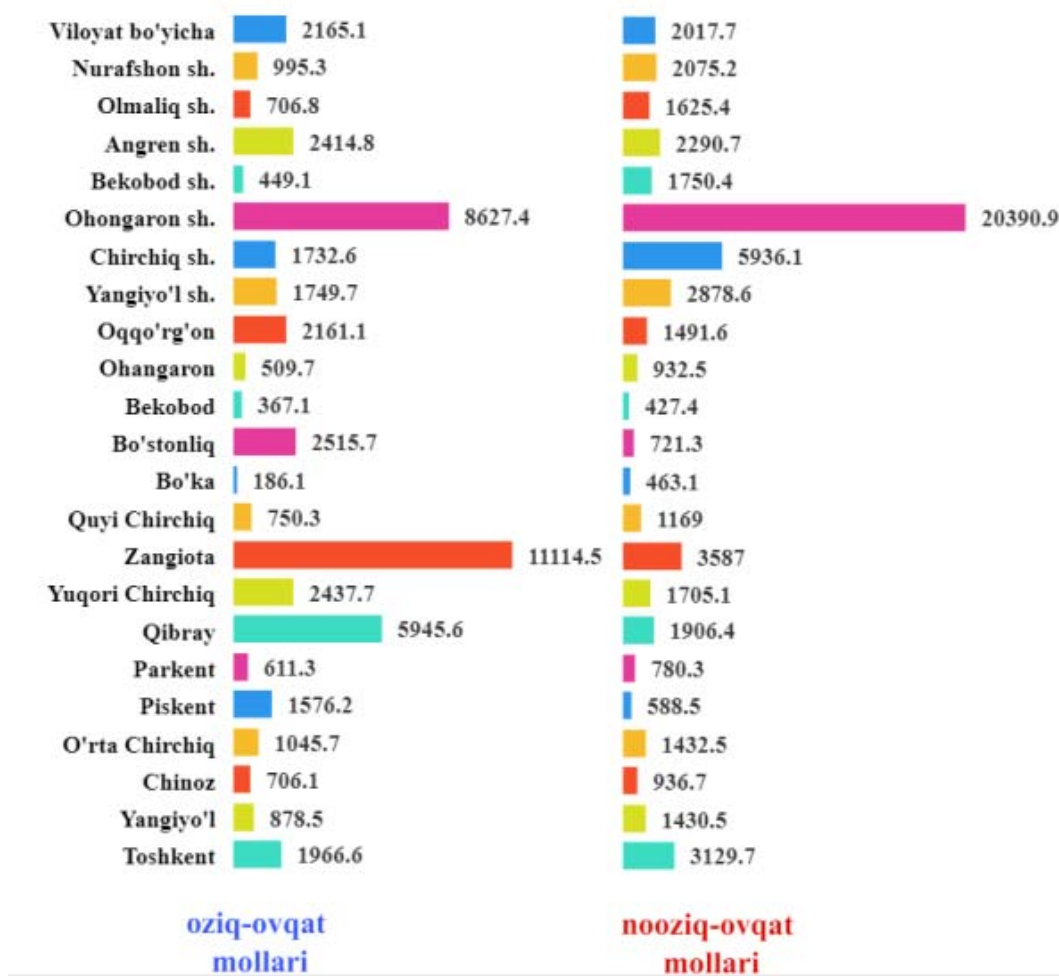
Hisobot davrida jami 12489.3 mlrd. so‘mlik iste’mol tovarlari ishlab chiqarilib, 2020- yilning mos davriga nisbatan 114.7 %ni tashkil etib, jami sanoat ishlab chiqarish hajmidagi ulushi 20,0 %ni tashkil qildi.

Jumladan, 6464,6 mlrd. so‘mlik oziq-ovqat mahsulotlari, aroq-vino mahsulotlari va pivo hamda 6024,7 mlrd. so‘mlik nooziq-ovqat mollari (2020- yil yanvar-sentyabrga nisbatan mos ravishda 118,8 % va 86,0 %) ishlab chiqarildi.

**Hududlar bo'yicha xalq iste'mol mollari ishlab chiqarilishi (mlrd. so'mda)**

	<i>mlrd. so'mda</i>	<i>jamiga nisbatan ulushi, %da</i>	<i>Sanoat ishlab chiqarishga nisbatan ulushi, %da</i>	<i>2020- yil yanvar-sentyabrga nisbatan %da</i>
<b>Toshkent viloyati</b>	<b>12489,3</b>	<b>100,0</b>	<b>21,5</b>	<b>114,7</b>
<i>shaharlar:</i>				
Nurafshon	159,6	1,3	23,4	104,3
Olmaliq	312,6	2,5	1,3	121,7
Angren	905,9	7,2	24,4	106,8
Bekobod	214,2	1,7	3,2	160,0
Ohangaron	1144,4	9,2	42,9	102,4
Chipchiq	1253,6	10,0	31,5	119,5
Yangiyo'l	288,7	2,3	64,1	101,4
<i>tumanlar:</i>				
Oqqo'rg'on	391,0	3,1	81,2	129,8
Ohangapon	111,3	0,9	35,8	105,0
Bekobod	127,5	1,0	41,9	99,0
Bo'stonliq	555,7	4,4	41,2	140,6
Bo'ka	109,0	0,9	41,1	116,5
Quyi Chirchiq	212,4	1,7	46,8	124,1
Zangiota	2366,9	19,0	56,3	133,2
Yuqori Chirchiq	556,7	4,5	45,5	106,2
Qibray	1338,0	10,7	37,3	113,3
Parkent	220,6	1,8	83,7	117,8
Piskent	222,2	1,8	59,1	109,9
O'rta Chirchiq	327,3	2,6	62,6	109,7
Chinoz	232,4	1,9	57,0	80,3
Yangiyo'l	497,4	4,0	48,2	110,5
Toshkent	941,9	7,5	77,9	100,2

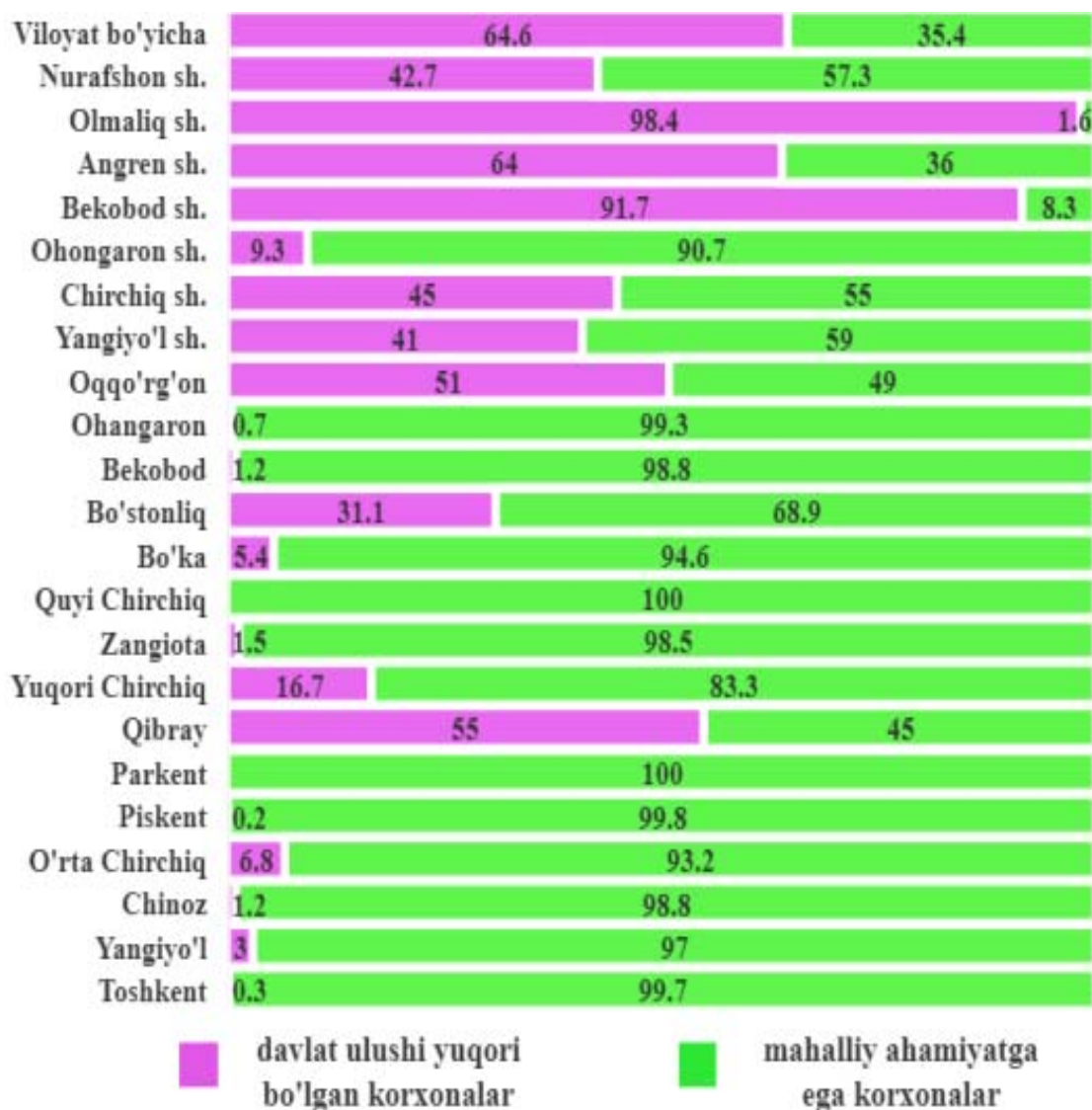
**Xalq iste'mol mollari oziq-ovqat, nooziq-ovqat ishlab  
chiqarishinig aholi jon boshiga  
(ming so'mda)**



Aholi jon boshiga oziq-ovqat mahsulotlari ishlab chiqarish ko'rsatkich Ohangaron shahrida (86274 ming so'm), Zangiota tumanida (11114,5 ming so'm) va Qibray tumanida (5945,6 ming so'm) o'rtacha viloyat darajasi (2165,1 ming so'm) ko'rsatkichidan ancha yuqoriligini ko'rsatmoqda.

Aholi jon boshiga nooziq-ovqat mollari ishlab chiqarish ko'rsatkichi Ohangaron shahrida (20390,9 ming so'm), Chirchiq shahrida (5936,1 ming so'm), Toshkent tumanida (3129,7 ming so'm) va Zangiota tumanida (3587,0 ming so'm) o'rtacha viloyat darajasi (2017,7 ming so'm) ko'rsatkichidan ancha yuqoriligini ko'rsatmoqda.

**2021- yil yanvar-sentyabr oylarida jami sanoat ishlab chiqarish hajmida mahalliy ahamiyatga ega korxonalar va davlat ulushi yuqori bo'lgan korxonalar tomonidan ishlab chiqarilgan sanoat mahsulotlari ulushi**  
(jami sanoat ishlab chiqarish hajmiga nisbatan, %da)



Xo'jalik yurituvchi subyektlar uchun qulayroq iqtisodiy sharoitlarni yaratish bo'yicha amalga oshirib kelinayotgan ishlar, mahalliy ahamiyatga ega korxonalar (davlat ulushi yuqori bo'lgan korxonalarsiz) rivojlanishiga o'z ta'sirini ko'rsatadi, ular tomonidan ishlab chiqarilgan mahsulotlar hajmi 20531,2 mlrd. so'mni tashkil etib (jami sanoatdagi ulushi 35,4 %), o'tgan yilning mos davriga nisbatan 112,9 %ga o'sishi ta'minlandi.