IV. INVESTITSIYALAR VA QURILISH

2021- yil yanvar-sentyabr oylarida viloyatning asosiy kapitalini ko'paytirishga 17 194,0 mlrd. so'm miqdorida investitsiyalar o'zlashtirilib, o'sish sur'ati 117,8 %ni tashkil qildi. Asosiy kapitalga kiritilgan jami investitsiyalarning 5 899,6 mlrd. so'mi xorijiy investitsiya va kreditlar hisobiga to'g'ri keldi. Aholi jon boshiga asosiy kapitalga investitsiyalar 2021- yilning yanvar-sentyabr oylarida 5 910,8 ming so'mni tashkil etdi.

2021- yilning yanvar-sentyabr oylarida jami asosiy kapitalga kiritilgan investitsiyalarning deyarli yarmidan ko'p ulushi, ya'ni 54,2 foizi viloyatning 5 ta hududi hissasiga, jumladan, Olmaliq shahri (19,1 %), Qibray tumani (12,3 %), Chirchiq shahri (8,7 %), Bo'stonliq tumani (7,2 %) va Nurafshon shahri (8,5 %) hisobiga to'g'ri keldi.

2021- yil yanvar-sentyabr oylarida hududlar kesimida asosiy kapitalga kiritilgan investitsiyalar hajmi *(mlrd. so'm)*

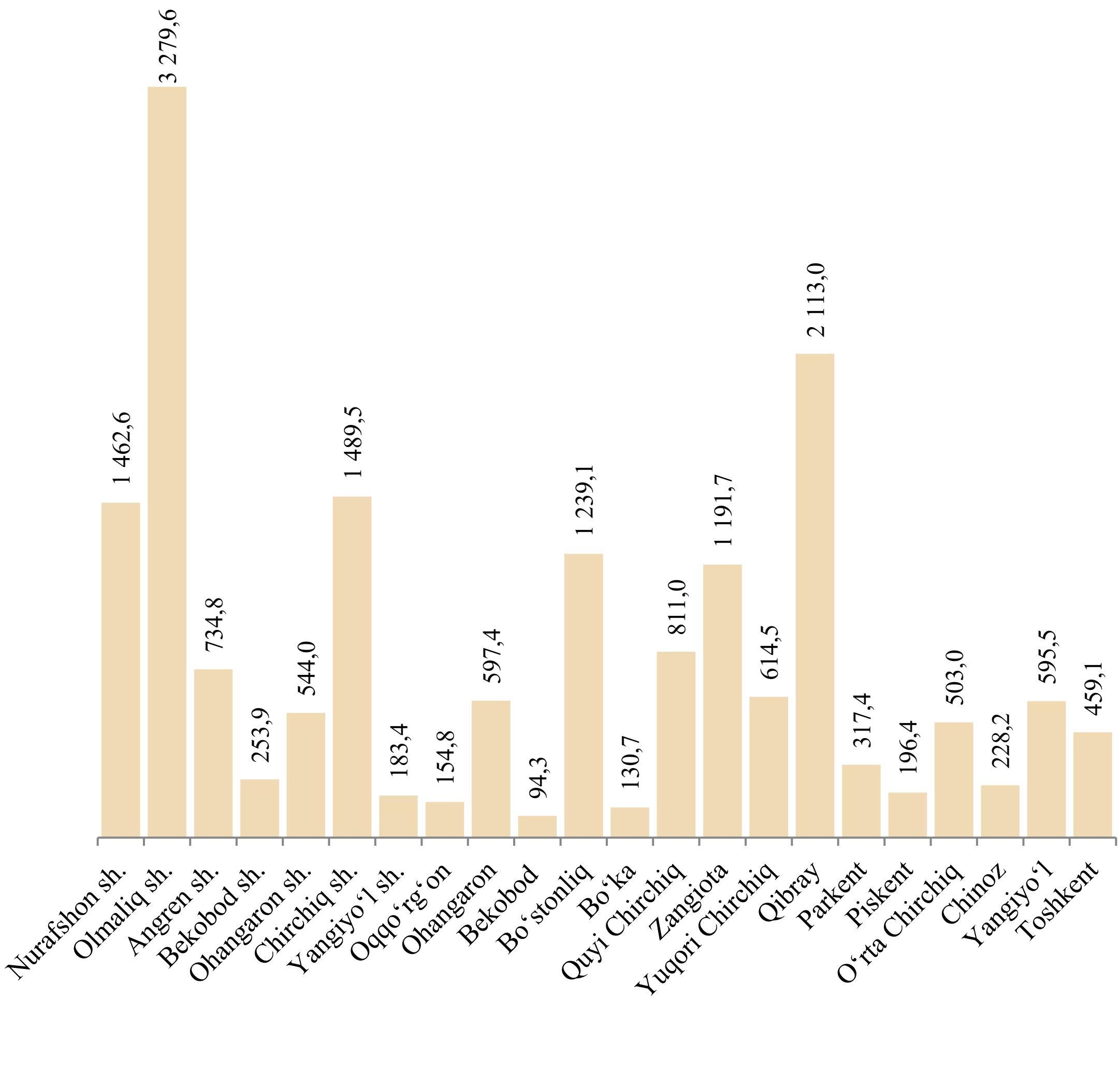

2021- yil yanvar-sentyabr oylarida hududlar kesimida asosiy kapitalga kiritilgan investitsiyalar o'sish sur'atlari *(%da)*

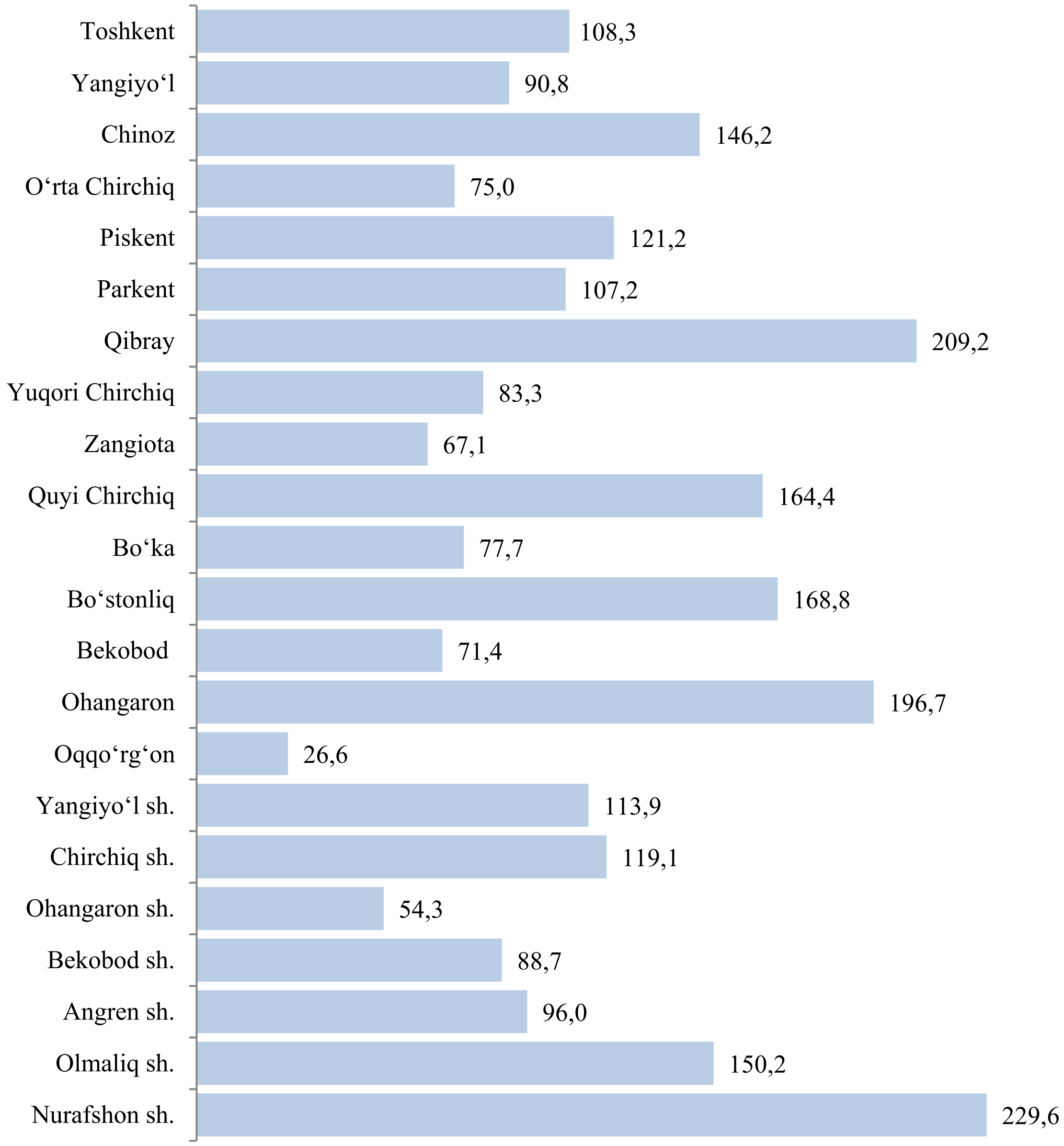

Ayrim tumanlarda asosiy kapitalga kiritilgan investitsiyalarning yuqori o'sish sur'atlari kuzatildi. Jumladan, o'tgan yilning shu davriga nisbatan Nurafshon shahrida - 2,3 m., Qibray tumanida - 2,1 m., Ohangaron tumanida - 196,7 %, Bo'stonliq tumanida - 168,8 % va Quyi Chirchiq tumanida - 164,4 % o'sish kuzatildi.

2021- yil yanvar-sentyabr oylarida hududlar kesimida aholi jon boshiga asosiy kapitalga kiritilgan investitsiyalar miqdori
(ming so‘mda, %da)

Hududlar kesimida aholi jon boshiga to‘g‘ri keladigan investitsiyalar hajmining yuqori ko‘rsatkichlari Olmaliq shahrida - 24 474,7 ming so‘m, Nurafshon shahrida - 28 126,5 ming so‘m, Chirchiq shahrida - 37 803,7 ming so‘m, Qibray tumanida - 12 400,3 ming so‘m va Zangiota tumanida - 7 402,1 ming so‘mni tashkil etdi. Aksincha, past ko‘rsatkich Oqqo‘rg‘on tumanida – 1 446,9 ming so‘mni, Bo‘ka tumanida - 1 018,3 ming so‘mni va Bekobod tumanida - 587,4 ming so‘mni tashkil etdi.

**Moliyalashtirish manbalari bo'yicha
asosiy kapitalga kiritilgan investitsiyalarning taqsimlanishi**

	mlrd. so'm	*o'sish sur'ati, %*	*yakunga nisbatan %*
Asosiy kapitalga kiritilgan investitsiyalar	**10722,0**	**116,2**	**100,0**
shu jumladan:			
Markazlashgan investitsiyalar:	**3080,4**	**115,9**	**17,9**
budjet mablag'lari	1732,8	101,2	10,1
O'zR Moliya vazirligi huzuridagi suv ta'minoti va kanalizatsiya tizimini rivojlantirish jamg'armasi	141,8	85,0	0,8
Tiklanish va taraqqiyot fondi mablag'lari	144,5	37,0	0,8
Hukumat kafolati ostida chet el kreditlari	1061,3	272,5	6,2
Markazlashmagan investitsiyalar	**14113,6**	**118,3**	**82,1**
korxonalarning o'z mablag'lari	6229,2	114,4	36,2
tijorat bank kreditlari va boshqa tashkilotlar qarz mablag'lari	1492,5	103,1	8,7
to'g'ridan-to'g'ri xorijiy investitsiyalar	2786,6	80,2	16,2
boshqa qarz mablag'lari	121,4	218,9	0,8
aholi mablag'lari	1553,5	159,7	9,0
kafolatlanmagan xorijiy kreditlar	1930,4	365,0	11,2

2021- yil yanvar-sentyabr oylarida asosiy kapitalga kiritilgan investitsiyalarning moliyalashtirish manbalariga ko‘ra, eng yuqori ko‘rsatkich (jami investitsiyalarning 36,2 %i) korxonalarning o‘z mablag‘lari hisobiga (6229,2 mlrd. so‘m) to‘g‘ri keldi.

2021- yil yanvar-sentyabr oylari uchun asosiy kapitalga kiritilgan investitsiyalarning moliyalashtirish manbalari

Markazlashgan investitsiyalar



Markazlashmagan investitsiyalar

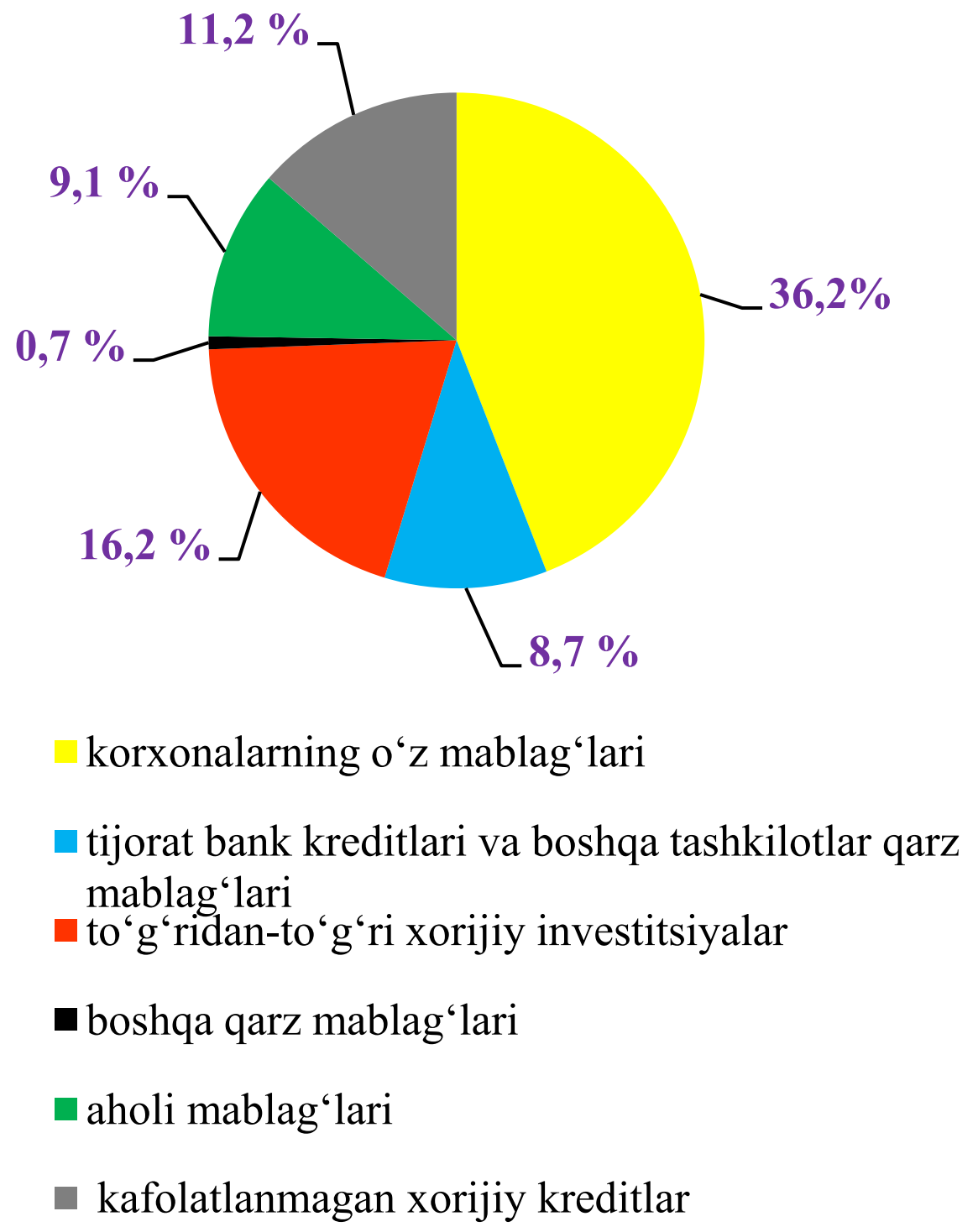

To‘g‘ridan-to‘g‘ri xorijiy investitsiyalarning o‘zlashtirilgan hajmi 2021- yilning yanvar-sentyabr oylarida 2786,6 mlrd. so‘mni yoki o‘tgan yilning mos davriga nisbatan 80,2 %ni tashkil qildi. Bunda, to‘g‘ridan-to‘g‘ri xorijiy investitsiyalarni jalb qilish bo‘yicha yuqori ko‘rsatkich Qibray (566,6 mlrd. so‘m) va Quyi Chirchiq tumaniga (395,0 mlrd. so‘m) to‘g‘ri keldi. Aksincha, to‘g‘ridan-to‘g‘ri xorijiy investitsiyalarni jalb qilish bo‘yicha past natijalar Bo‘ka tumanida (31,6 mlrd. so‘m), Parkent tumanida (1,3 mlrd. so‘m) va Bekobod tumanida (0,4 mlrd. so‘m) kuzatildi.

Asosiy kapitalga kiritilgan to‘g‘ridan-to‘g‘ri xorijiy investitsiya va kafolatlanmagan kreditlar

(mlrd. so‘m)

	Jami xorijiy investitsiya va kreditlar	*shu jumladan:*		To‘g‘ridan-to‘g‘ri xorijiy investitsiya	*shu jumladan:*	Kafolat-lanmagan kreditlar
		Investitsiya	Kredit		Reinvestitsiya	
Viloyat bo‘yicha	**5 899,6**	**2 907,9**	**2991,7**	**2 786,6**	**31,8**	**1 930,4**
shaharlar:						
Nurafshon	168,6	126,5	42,1	126,5	3,8	-
Olmaliq	852,1	108,6	743,5	108,6	-	729,6
Angren	262,6	165,4	97,2	165,2	-	97,2
Bekobod	127,3	127,3	-	127,3	-	
Ohangaron	336,3	179,5	156,8	178,5	-	98,6
Chirchiq	733,4	80,0	653,4	76,1	-	94,1
Yangiyo‘l	32,9	22,9	10,0	22,9	0,2	5,1
tumanlar:						
Oqqo‘rg‘on	73,6	33,1	40,5	32,9	-	40,7
Ohangaron	313,5	260,6	52,9	260,1	-	52,9
Bekobod	0,4	0,4	-	0,4	-	-
Bo‘stonliq	247,8	112,5	135,3	112,5	-	117,3
Bo‘ka	31,6	31,6	-	31,6	-	-
Quyi Chirchiq	549,6	417,9	131,7	395,1	-	131,7
Zangiota	426,2	107,2	319,0	106,2	-	219,6
Yuqori Chirchq	115,2	79,0	36,2	78,7	-	-
Qibray	878,9	567,1	311,8	566,6	3,3	149,9
Parkent	75,9	1,3	74,6	1,3	-	74,6
Piskent	91,3	50,1	41,2	50,1	-	-
O‘rta Chirchiq	142,2	142,2	-	142,2	-	-
Chinoz	67,3	66,1	1,2	62,9	13,9	1,2
Yangiyo‘l	196,1	165,7	30,4	77,9	10,6	4,2
Toshkent	176,8	62,9	113,9	62,9	-	113,5

2021- yil yanvar-sentyabr oylarida asosiy kapitalga kiritilgan investitsiyalarning texnologik tarkibi

	Jami mlrd. so'm	*foizda*	*Davlat*	*foizda*	*Nodavlat*	*foizda*
Jami, mlrd. so'm	**17 194,0**	**100**	**2243,0**	**13,0**	**14951,0**	**87,0**
shu jumladan: umumiy hajmga nisbatan %da						
qurilish-montaj ishlari	7233,0	42,1	1624,1	9,4	5608,9	32,6
mashina, uskunalar, transport vositalari ishlab chiqarish va xo'jalik jihozlar	8970,6	52,2	517,6	3,0	8453,0	49,2
boshqa harajatlar	990,4	5,7	101,3	0,6	889,1	5,2

2021- yil yanvar-sentyabr oylarida asosiy kapitalga kiritilgan investitsiyalarning texnologik tarkibining Mashinalar, asbob-uskunalar inventar, yo'naltirilgan ulushi 52,2 %ni tashkil qilib, umumiy hajmga nisbatan yuqori ulushga ega bo'ldi.

Iqtisodiy faoliyat turlari bo'yicha
asosiy kapitalga kiritilgan investitsiyalar
(umumiy hajmga nisbatan % hisobida)

(mlrd. so'm)

	yanvar-sentyabr			
	2020- y.	*Umumiy hajmga nisbatan %da*	*2021- y.*	*Umumiy hajmga nisbatan %da*
Jami:	**13 333,7**	**100,0**	**17 194,0**	**100,0**
shu jumladan: iqtisodiy faoliyat turlari bo'yicha				
qishloq, o'rmon va baliqchilik xo'jaligi	786,7	5,9	1 555,9	9,0
tog'-kon sanoati	2 023,4	15,2	1 176,7	6,8
qayta ishlash sanoati	3 212,6	24,1	4 248,0	24,7

	yanvar-sentyabr			
	2020- y.	*Umumiy hajmga nisbatan %da*	*2021- y.*	*Umumiy hajmga nisbatan %da*
elektr, gaz, bug‘ bilan ta’minlash va havoni konditsiyalash	460,5	3,5	1 808,5	10,5
suv bilan ta’minlanish, kanalizatsiya, chiqindilarni yig‘ish va yo‘q qilish	200,9	1,5	299,4	1,7
qurilish	567,4	4,3	526,6	3,1
ulgurji va chakana savdo, motorli transport vositalari va motosikllarni ta’mirlash	603,9	4,5	262,4	1,5
tashish va saqlash	885,3	6,6	956,6	5,6
yashash va ovqatlanish bo‘yicha xizmatlar	61,6	0,5	57,6	0,3
aloqa va axborotlashtirish	47,0	0,4	48,3	0,3
moliya va sug‘urta faoliyati	71,1	0,5	35,0	0,2
ko‘chmas mulk bilan bog‘liq ishlar	6,8	0,1	37,8	0,2
malakaviy, ilmiy va texnikaviy faoliyat	250,1	1,9	353,1	2,1
ma’muriy va qo‘shimcha xizmatlar	0,2	-	9,9	0,1
davlat boshqaruvi va mudofaasi; majburiy ijtimoiy ta’minot	222,5	1,7	314,2	1,8
ta’lim	171,2	1,3	423,0	2,5
sog‘liqni saqlash va ijtimoiy xizmatlar ko‘rsatish	937,0	7,0	349,9	2,0
san’at, ko‘ngil ochish va dam olish	198,9	1,5	437,4	2,5
uy-joy qurilishi	1 005,9	7,5	1 748,9	10,2
boshqa faoliyat turlari	1 620,8	12,0	2 545,0	14,9

Asosiy kapitalga kiritilgan investitsiyalar va kreditlarni iqtisodiy faoliyat turlari bo‘yicha
(umumiy hajmga nisbatan % hisobida)

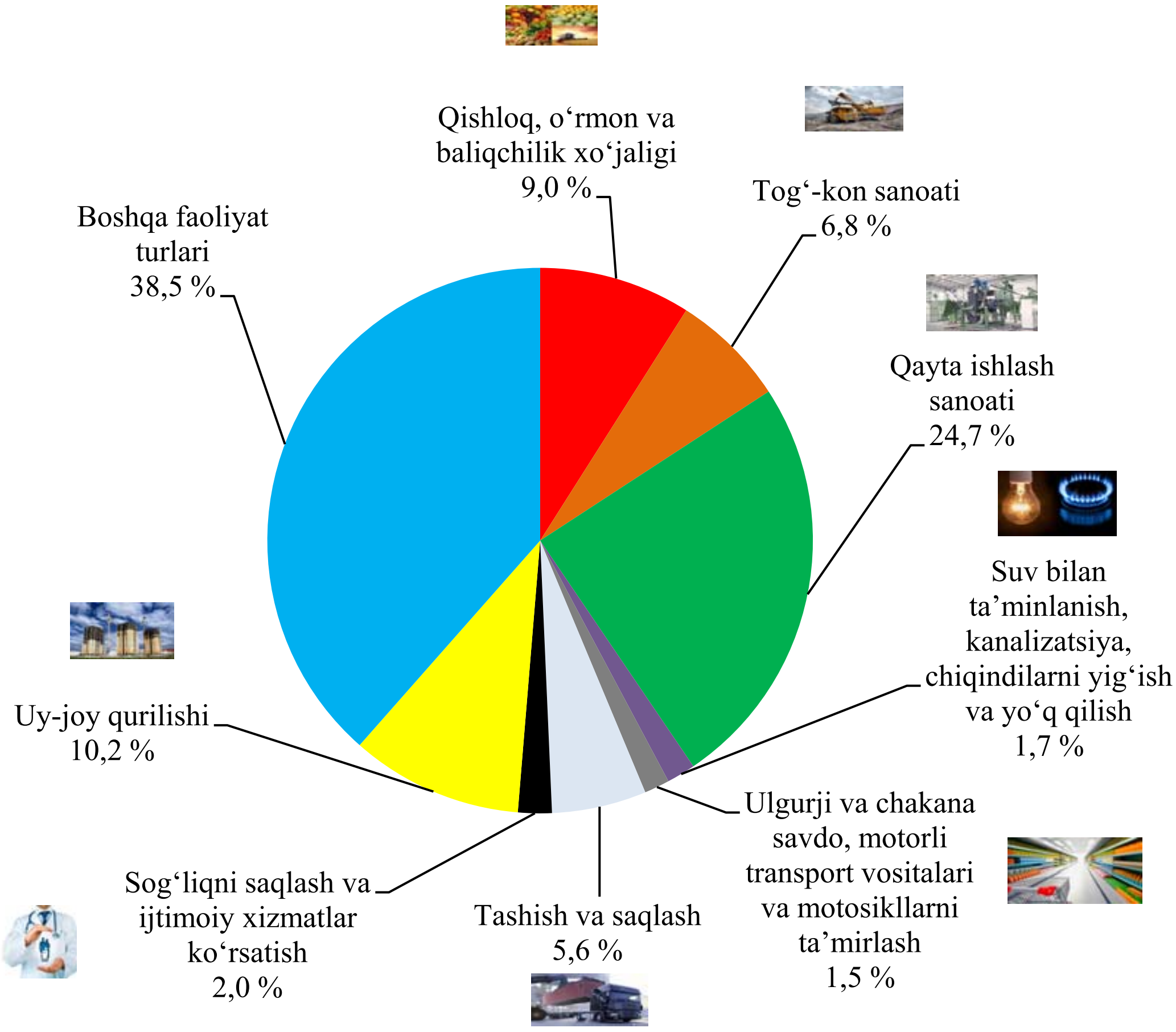

Iqtisodiy faoliyat turlari bo‘yicha ishlab chiqarish sanoatida - 4248,0 mlrd. so‘m (jami investitsiyalar hajmida 24,7 %) tashkil etdi. Tog‘-kon sanoatida - 1176,7 mlrd. so‘m (6,8 %), uy-joy qurilishida - 1748,9 mlrd. so‘m (10,2 %), qishloq, o‘rmon va baliqchilik xo‘jaligida - 1555,9 mlrd. so‘m (9,0 %), davlat boshqaruvi va mudofaasi majburiy ijtimoiy ta’minotida - 314,2 mlrd. so‘m (1,8 %), san’at, ko‘ngil ochish va dam olishda - 437,4 mlrd. so‘m (2,5 %), tashish va saqlashda - 956,6 mlrd. so‘m (5,6 %), suv bilan ta’minlanish, kanalizatsiya, chiqindilarni yig‘ish va yo‘q qilishda - 299,4 mlrd. so‘m (1,7 %), malakaviy, ilmiy va texnikaviy faoliyatda - 353,1 mlrd. so‘m (2,1 %), sog‘liqni saqlash va ijtimoiy xizmatlar ko‘rsatishda - 349,9 mlrd. so‘m (2,0 %), ta’limda - 423,0 mlrd. so‘m (2,5 %) hamda yashash va ovqatlanish bo‘yicha xizmatlarda 57,6 mlrd. so‘m (0,3 %) investitsiyalar o‘zlashtirildi.

Ijtimoiy soha obyektlarini qurilishi

2021- yil yanvar-sentyabr oylarida umumiy maydoni 908,6 ming kv.m. bo‘lgan 3821 ta uy-joy, shundan, qishloq joylarida 743,7 ming kv.m. bo‘lgan 3003 ta uy-joy foydalanishga topshirildi.

Qurilish faoliyati. 2021- yil yanvar-sentyabr oylarida 6257,3 mlrd. so‘mlik qurilish ishlari bajarilib, o‘sish sur’ati o‘tgan yilning shu davriga nisbatan 121,3 %ni tashkil etdi.

Nodavlat mulkchilik shaklidagi tashkilotlar tomonidan 5312,4 mlrd. so‘mlik qurilish ishlari amalga oshirilib, jami qurilish ishlari hajmidagi ulushi 84,9 %ni (2020- yil yanvar-sentyabr oylariga nisbatan 9,5 % punktga kamaydi) tashkil qildi.

Mulkchilik shakllari bo‘yicha qurilish tashkilotlarining o‘z kuchlari bilan bajargan qurilish ishlari taqsimoti
(umumiy hajmga nisbatan % hisobida)

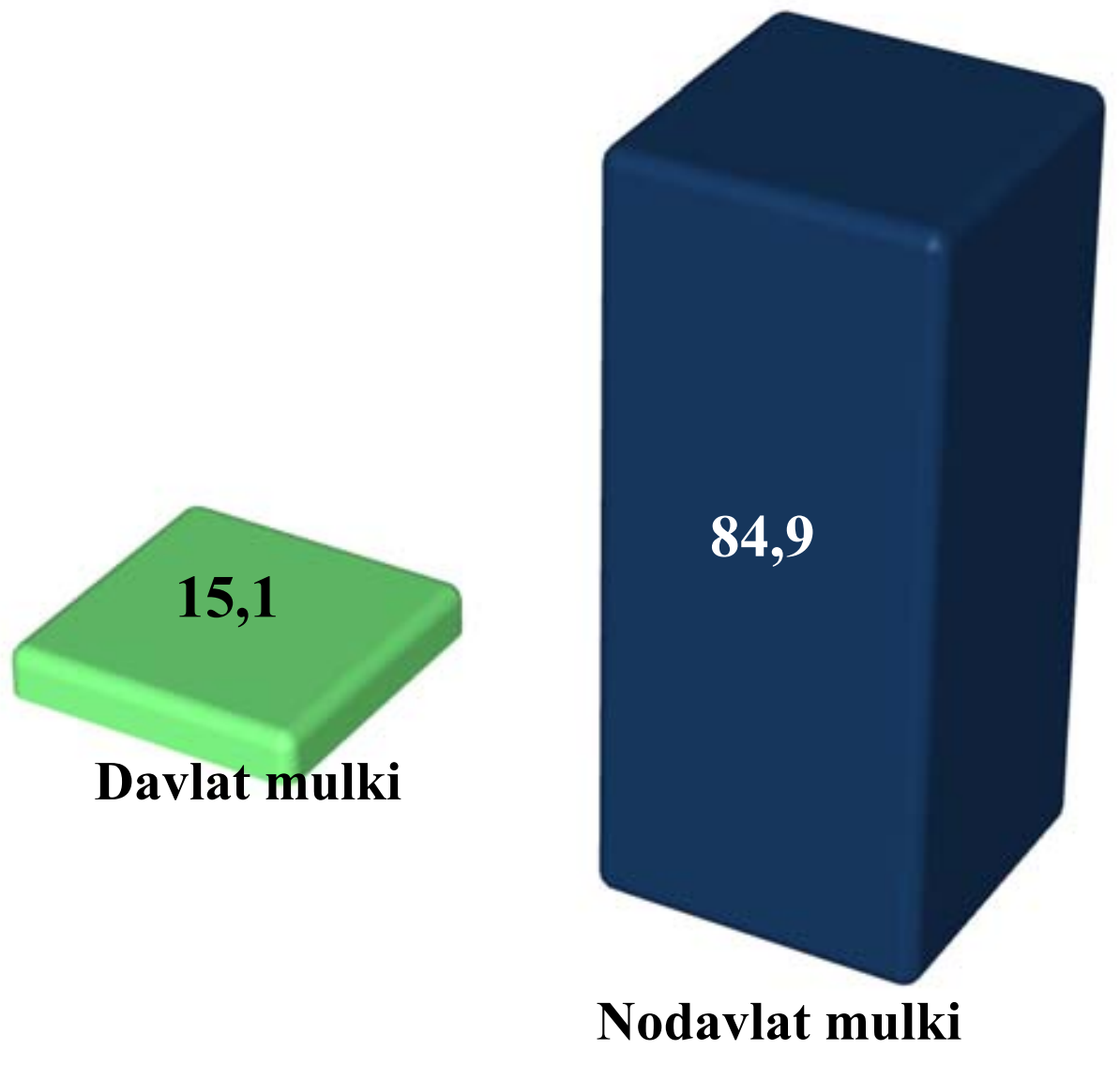

Qurilish ishlari hajmining o‘sish sur’ati
(2020- yilning yanvar-sentyabr oylariga nisbatan, %da)

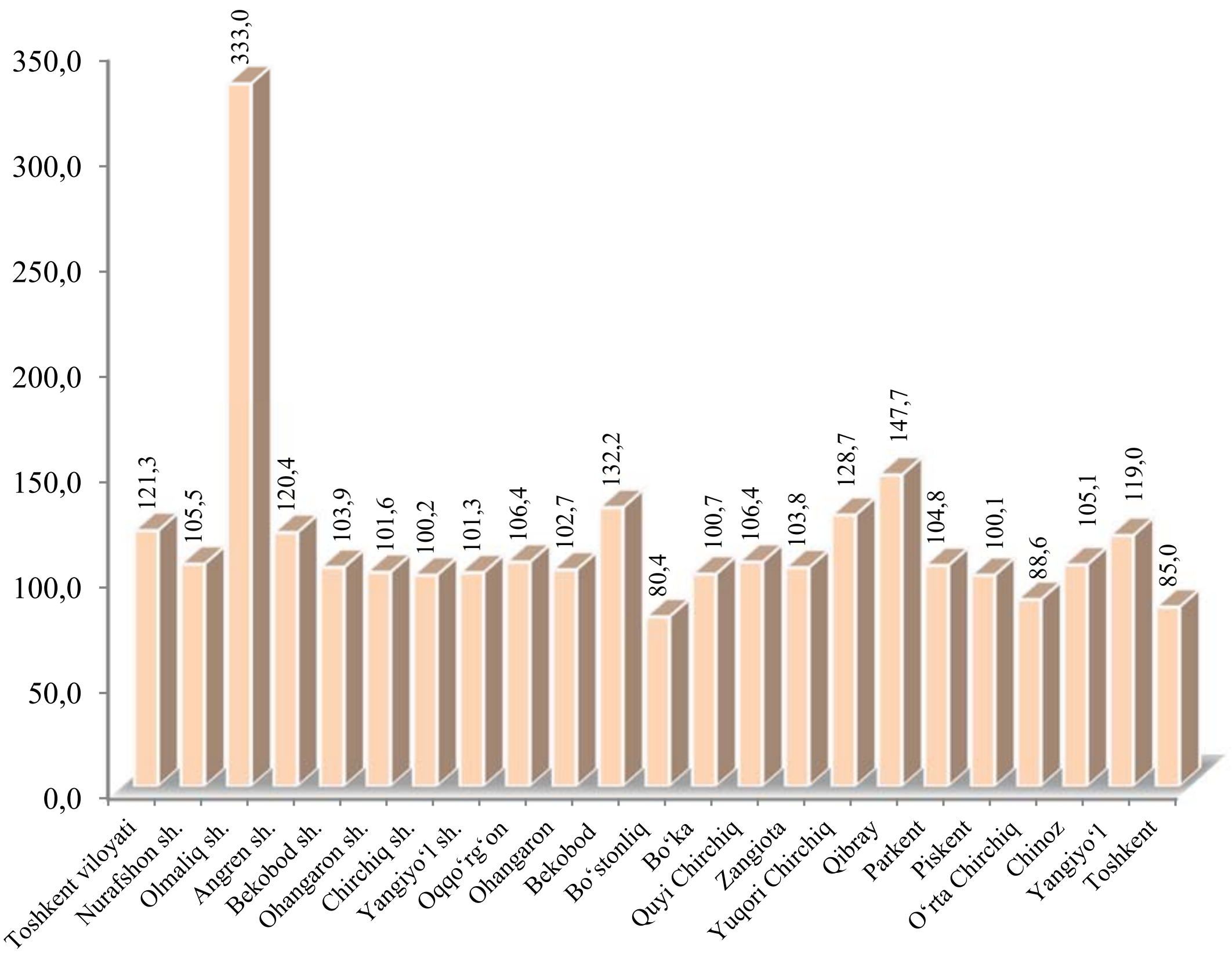

Xususan, yuqori o‘sish sur’atlari Olmaliq shahar (333,0 %) va Qibray (147,7 %) tumanlarida kuzatildi. Aksincha, eng past ko‘rsatkich Toshkent (85,0 %) va Bo‘stonliq (80,4 %) tumanlariga to‘g‘ri keldi.