

VIII. TASHQI IQTISODIY ALOQALAR

2021- yilning yanvar-sentyabr oylarida tashqi savdo aylanmasi 3883,1 mln. AQSh dollarini va o'zgarish sur'ati 119,6 %ni, jumladan 1458,6 mln. AQSh dollarini - eksport operatsiyalari yoki o'tgan yilning mos davriga nisbatan 120,3 %ni, 2424,5 mln. AQSh dollarini - import operatsiyalari yoki o'tgan yilning shu davriga nisbatan 119,2 %ni tashkil etdi.

2021- yilning yanvar-sentyabr oylarida MDH va boshqa davlatlar kesimida viloyatning tashqi savdo aylanmasi (mln. AQSh dollari)

	yanvar-sentyabr		2020- yil yanvar-sentyabrga nisbatan % hisobida
	2020- yil	2021- yil	
Tashqi savdo aylanmasi	3 245,6	3 883,1	119,6

shu jumladan:

MDH davlatlari	1 480,8	1 828,7	123,5
boshqa davlatlar	1 764,8	2 054,4	116,4
Eksport	1 212,4	1 458,6	120,3

shu jumladan:

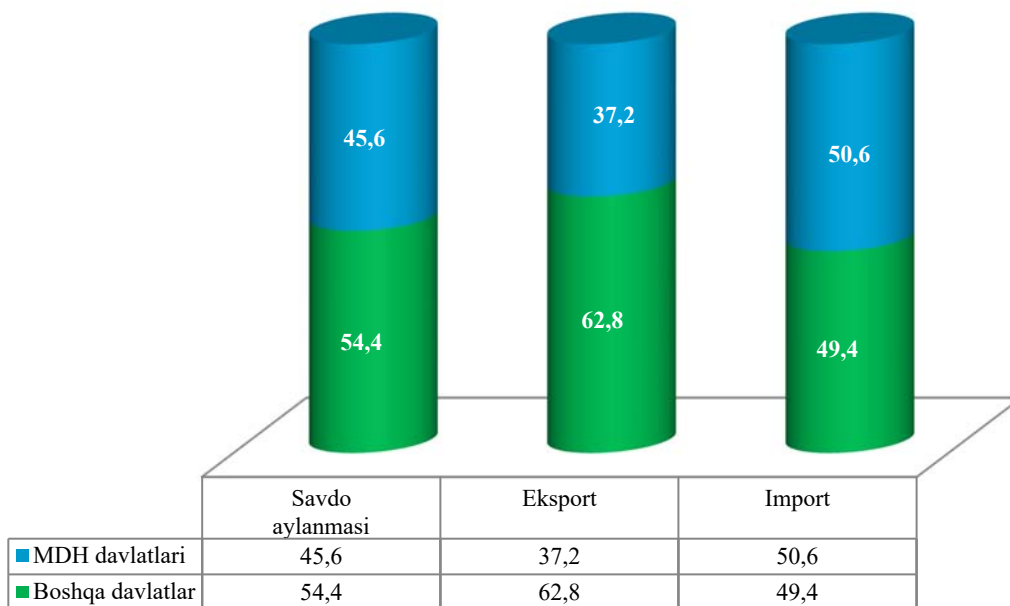
MDH davlatlari	451,5	487,3	107,9
boshqa davlatlar	760,9	971,3	127,7
Import	2 033,2	2 424,5	119,2

shu jumladan:

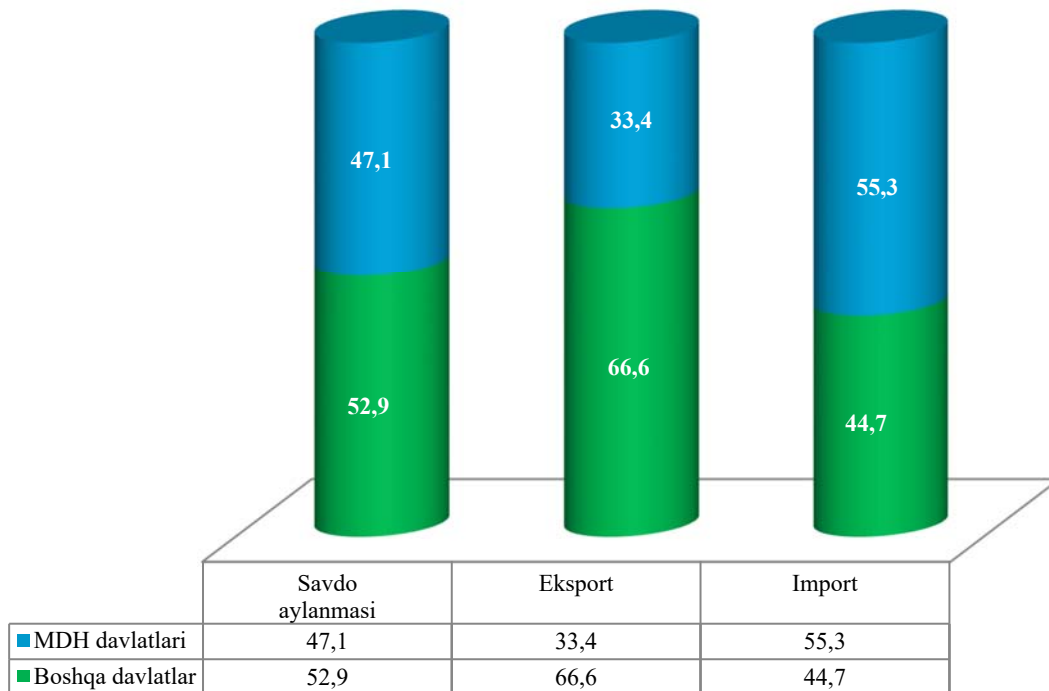
MDH davlatlari	1 029,3	1 341,4	130,3
boshqa davlatlar	1 003,9	1 083,1	107,9

**Viloyat tashqi savdo aylanmasida
MDH va boshqa davlatlarning ulushi, %da**

2020- yil yanvar-sentyabr



2021- yil yanvar-sentyabr



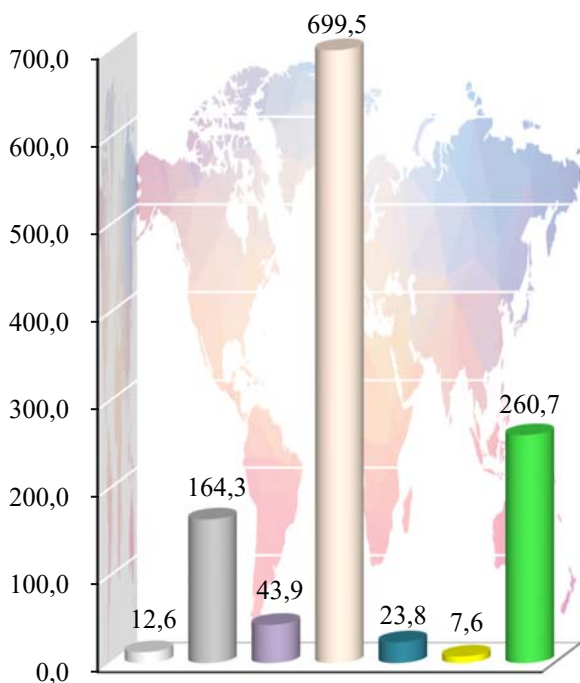
**2021- yilning yanvar-sentyabr oylarida
viloyat eksport-importi tarkibi**

	<i>Eksport va importning umumiy hajmidagi ulushi, % hisobida</i>		<i>2020- yil yanvar-sentyabrga nisbatan % hisobida</i>
	<i>2020- yil yanvar-sentyabr</i>	<i>2021- yil yanvar-sentyabr</i>	
Eksport tarkibi	100,0	100,0	120,3
paxta tolasi	1,0	0,02	2,6
oziq-ovqat mahsulotlari	13,6	10,2	90,3
kimyo mahsulotlari va undan tayyorlangan buyumlar	3,6	4,7	155,0
energiya manbalari va neft mahsulotlari	-	0,02	-
qora va rangli metallar	57,7	59,3	123,7
mashina va uskunalar	2,0	1,8	111,0
xizmatlar	0,6	0,5	91,3
boshqalar	21,5	23,5	131,7
Import tarkibi	100,0	100,0	119,2
oziq-ovqat mahsulotlari	15,8	16,8	126,7
kimyo mahsulotlari va undan tayyorlangan buyumlar	8,7	9,9	135,1
energiya manbalari va neft mahsulotlari	3,6	2,9	94,7
qora va rangli metallar	13,8	9,6	82,9
mashina va uskunalar	36,5	30,0	98,1
xizmatlar	1,8	0,9	63,2
boshqalar	19,8	29,9	179,8

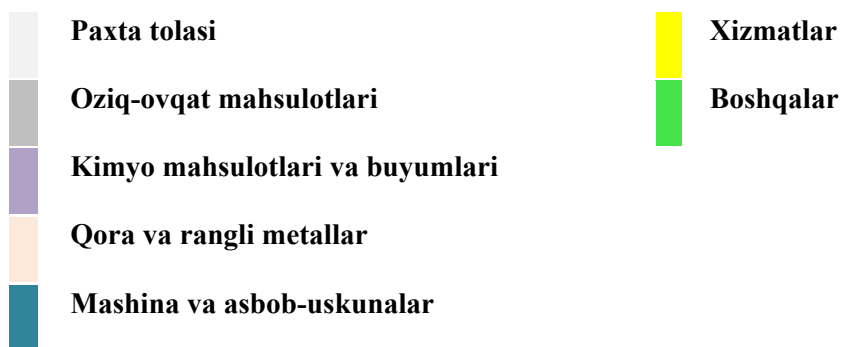
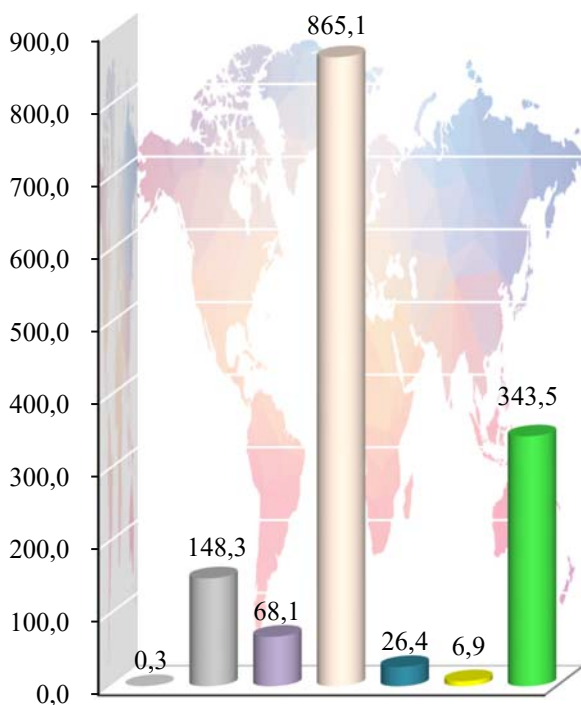
Eksport tarkibida tovarlar 99,5 % ulushiga ega bo'lib, bular asosan qora va rangli metallar (59,3 %), boshqa turdagi tovarlar (23,5 %), oziq-ovqat mahsulotlari (10,2 %), paxta tolasi (0,02 %), kimyo mahsulotlari va undan tayyorlangan buyumlar (4,7 %), mashina va uskunarlar (1,8 %), shuningdek, xizmatlar (0,5 %) guruhlari hissasiga to'g'ri kelmoqda.

Tovar va xizmatlar eksporti tarkibi (mln. AQSh dollari)

**2020- yil
yanvar-sentyabr**



**2021- yil
yanvar-sentyabr**

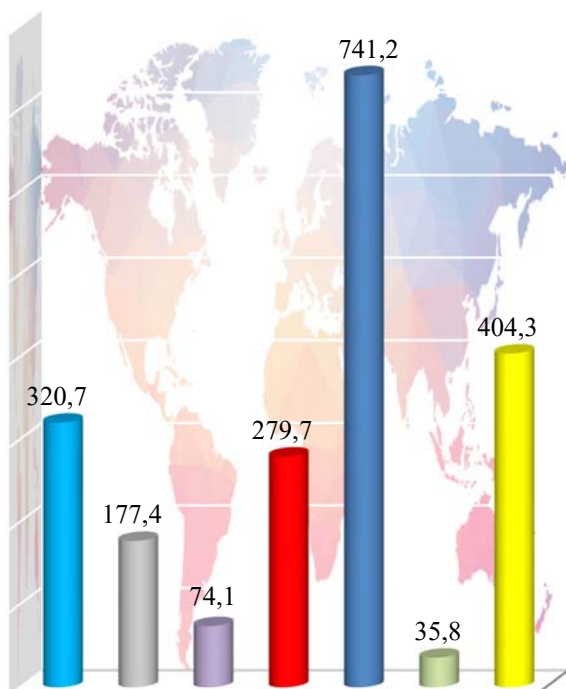


Import tarkibida eng katta ulush mashina va asbob uskunalar (30,0%), qora va rangli metallar (9,6 %), oziq-ovqat mahsulotlari (16,8 %) hamda boshqa mahsulotlar (30,0 %) guruhlariga hisobiga to‘g‘ri keldi.

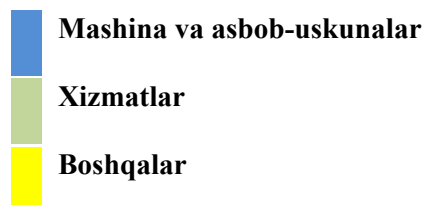
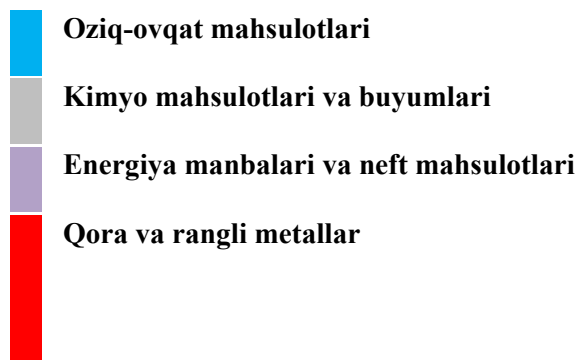
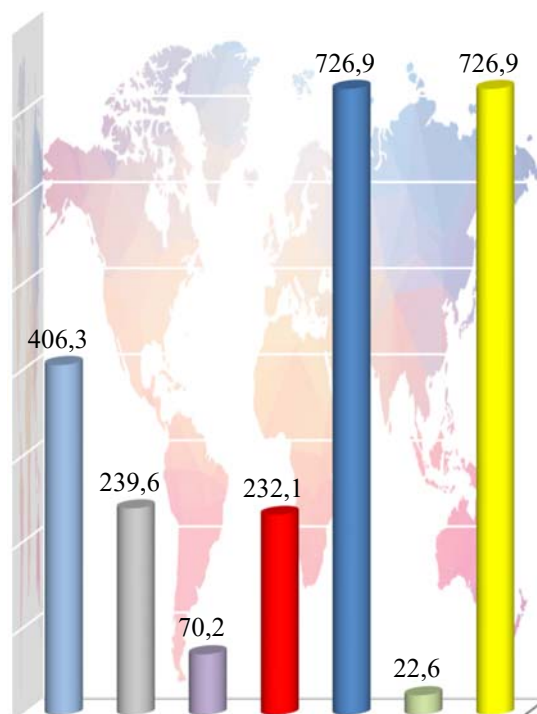
Tovar va xizmatlar importi tarkibi

(mln. AQSh dollari)

**2020- yil
yanvar-sentyabr**



**2021- yil
yanvar-sentyabr**



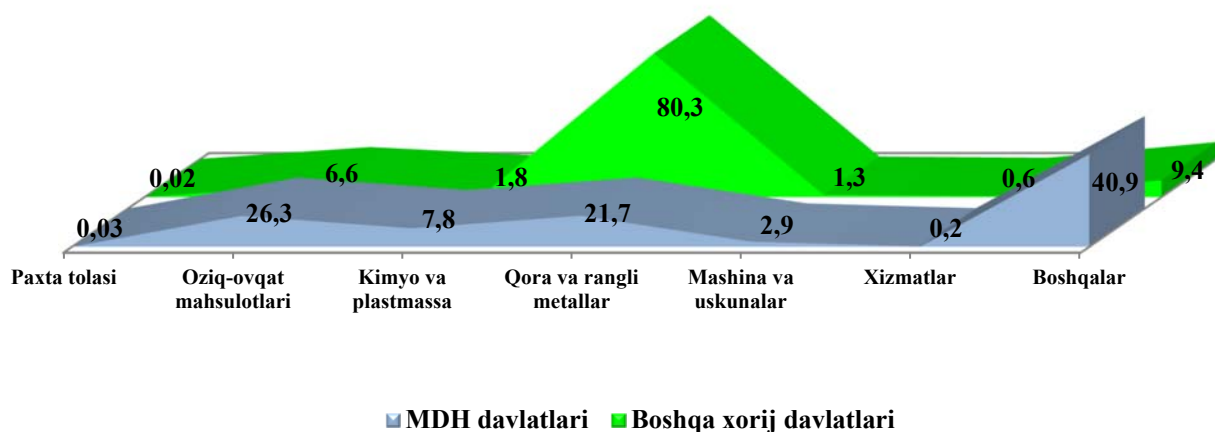
**2021- yilning yanvar-sentyabr oylarida viloyat tashqi savdo aylanmasida
katta ulushga ega bo'lgan davlatlar bilan tovar aylanmasi**

	<i>Viloyat tovar aylanmasida ulushi, % hisobida</i>	<i>2020- yil yanvar-sentyabrga nisbatan % hisobida</i>
Rossiya Federatsiyasi	21,5	112,3
Turkiya	20,1	193,7
Qozog'iston	17,6	135,6
Xitoy	12,5	80,9
Braziliya	3,7	6,2 m.
Koreya Respublikasi	2,7	61,7
Belarus	2,3	3,0 m.
Ukraina	2,1	195,1
Germaniya	1,5	105,0
Tojikiston	1,4	86,6
Afg'oniston	1,4	69,9
Qirg'iz Respublikasi	1,2	86,6
Italiya	1,2	139,9
Niderlandiya	0,9	137,6
Litva	0,8	89,9
Irlandiya	0,8	139,8
Qatar	0,7	-
Singapur	0,6	188,6
Eron Islom Respublikasi	0,6	199,3
Ozarbajon	0,5	100,1

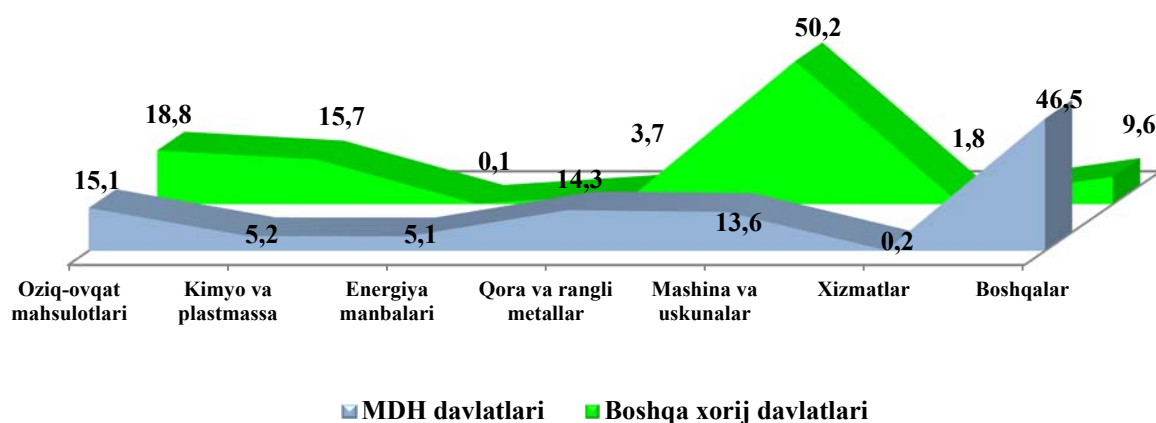
Eksport qilinayotgan tovar va xizmatlarning asosiy qismi Rossiya, Turkiya, Qozog‘iston, Xitoy va Braziliya davlatlari hissasiga to‘g‘ri kelmoqda. Bu esa umumiy eksport hajmining 75,4 %ini tashkil qiladi. Rossiya, Turkiya, Qozog‘iston, Xitoy va Braziliya davlatlariga eksport qilinayotgan tovarlar tarkibiga nazar tashlasak, asosan kimyo mahsulotlari va undan tayyorlangan buyumlar, energiya manbalari va neft mahsulotlari hamda oziq-ovqat mahsulotlari guruhlaridan iborat ekanligini ko‘rishimiz mumkin.

**2021- yil yanvar-sentyabr oylarida MDH va boshqa xorij davlatlari
bilan amalga oshirilgan tashqi savdo tarkibi %da**

Eksport



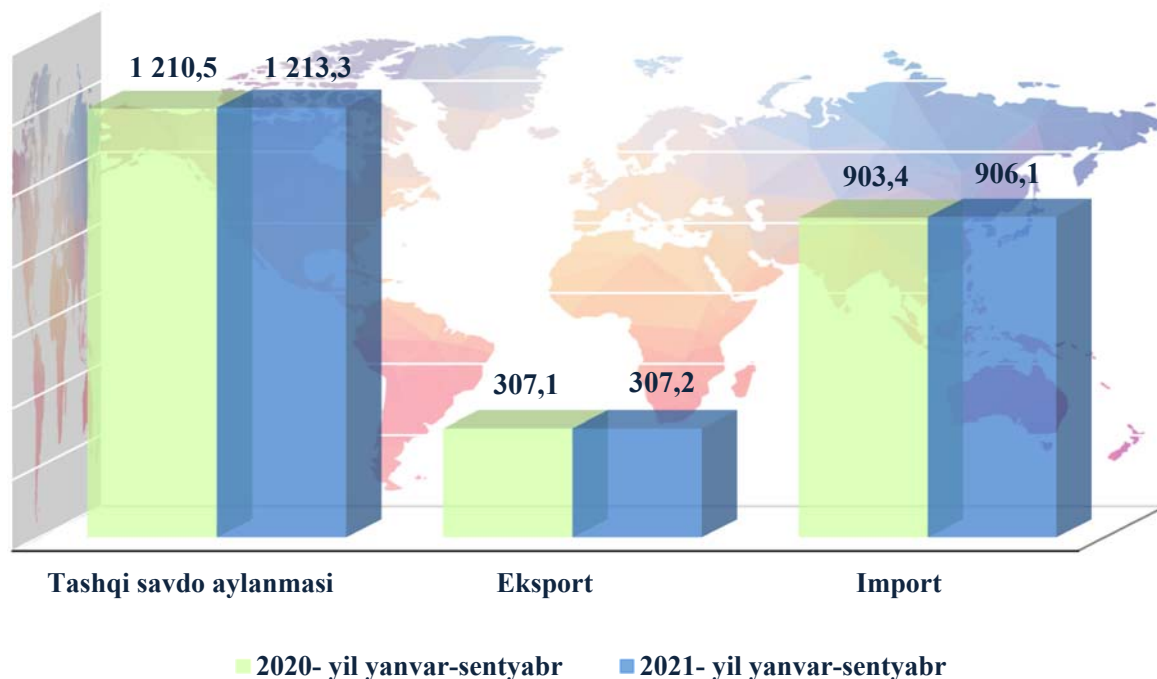
Import



Viloyatda tashqi savdoni qo'llab-quvvatlash hamda MDH davlatlari bilan ushbu sohadagi hamkorlikni yanada mustahkamlash bo'yicha olib borilayotgan chora-tadbirlar natijasida, 2021- yil yanvar-sentyabr oylarida tashqi savdo aylanmasida MDH davlatlarining ulushi 47,1 %ni tashkil etdi hamda tashqi savdo aylanmasi o'tgan yilning shu davriga nisbatan 23,5 %ga oshdi.

Boshqa xorijiy davlatlarning viloyat tashqi savdo aylanmasidagi ulushi 2021- yilning yanvar-sentyabr oylarida 52,9 %ni tashkil qildi (2020- yilning ushbu davrida esa tashqi savdo aylanmasidagi ulushi 54,4 %ga teng bo'lgan).

**Toshkent viloyatining kichik biznes korxonalarining
tashqi savdo aylanmasi
(mln. AQSh dollari)**



So'nggi yillarda Hukumatimiz tomonidan sanoat tuzilmasini diversifikatsiya qilinishi, eksportni qo'llab-quvvatlash, import o'rnini bosuvchi tovar va mahsulotlarni ishlab chiqarishni yanada oshirilishi natijasida viloyat tashqi savdo aylanmasida kichik biznes korxonalarining ulushi oshib bormoqda.

Meva-sabzavot mahsulotlari eksporti

2021- yilning yanvar-sentyabr oylarida jami 174,3 ming tonnadan ziyod meva-sabzavot mahsulotlari 96,6 mln. AQSh dollariga eksport qilindi (o'zgarish sur'ati – 80,5 %). Meva-sabzavot mahsulotlarining eksport tarkibiga qaralsa, 2021- yilning yanvar-sentyabr oylarida 113,1 ming tonnadan ko'proq sabzavotlar 53,0 mln. AQSh dollariga yoki o'tgan yilning mos davriga nisbatan qiymatda - 9,9 %ga o'sgan.

Shuningdek, 36,7 ming tonna meva va rezavorlar 28,6 mln. AQSh dollarga eksport qilingan bo'lib, eksport hajmi o'tgan yilning mos davriga nisbatan 65,4 %ni tashkil etdi.

2021- yil yanvar-sentyabr, mln. AQSh dollari



Meva va
rezavorlar
36,7 ming tonna
28,6 mln. AQSh
dollari



Uzumlar
14,1 ming
tonna
10,0 mln.
AQSh dollari



Eryong'oqlar
2,4 ming tonna
2,8 mln. AQSh
dollari



Sabzavotlar
113,1 ming tonna
53,0 mln. AQSh
dollari

Shuni aytib o'tish joizki, viloyatning eksport salohiyatini kengaytirish, yangi bozorlarni o'zlashtirish natijasida, meva-sabzavot mahsulotlari, uzum, poliz, dukkakli ekinlar, shuningdek, quritilgan sabzavot va mevalar eksport qilinmoqda. Jumladan, 2021- yilning yanvar-sentyabr oylarida meva-rezavorlar hamda sabzavotlar eksport hajmi 81,6 mln. AQSh dollariga teng bo'lib, umumiy eksportdagi ulushi 5,6 %ni tashkil etdi.