

III. QISHLOQ, O‘RMON VA BALIQCHILIK XO‘JALIGI



2021- yilning yanvar-iyun oylarida ishlab chiqarilgan (ko‘rsatilgan xizmatlar) umumiy hajm 12 599,9 mlrd. so‘mni yoki 2020- yilning shu davriga nisbatan 100,2 %, shu jumladan, dehqonchilik va chorvachilik, ovchilik hamda ushbu sohalarda ko‘rsatilgan xizmatlar hajmi 12 183,1 mlrd. so‘mni (100,1 %), o‘rmonchilik xo‘jaliklari 353,6 mlrd. so‘mni (102,3 %), baliqchilik xo‘jaliklarida 63,2 mlrd. so‘mni (106,4 %) tashkil qildi.

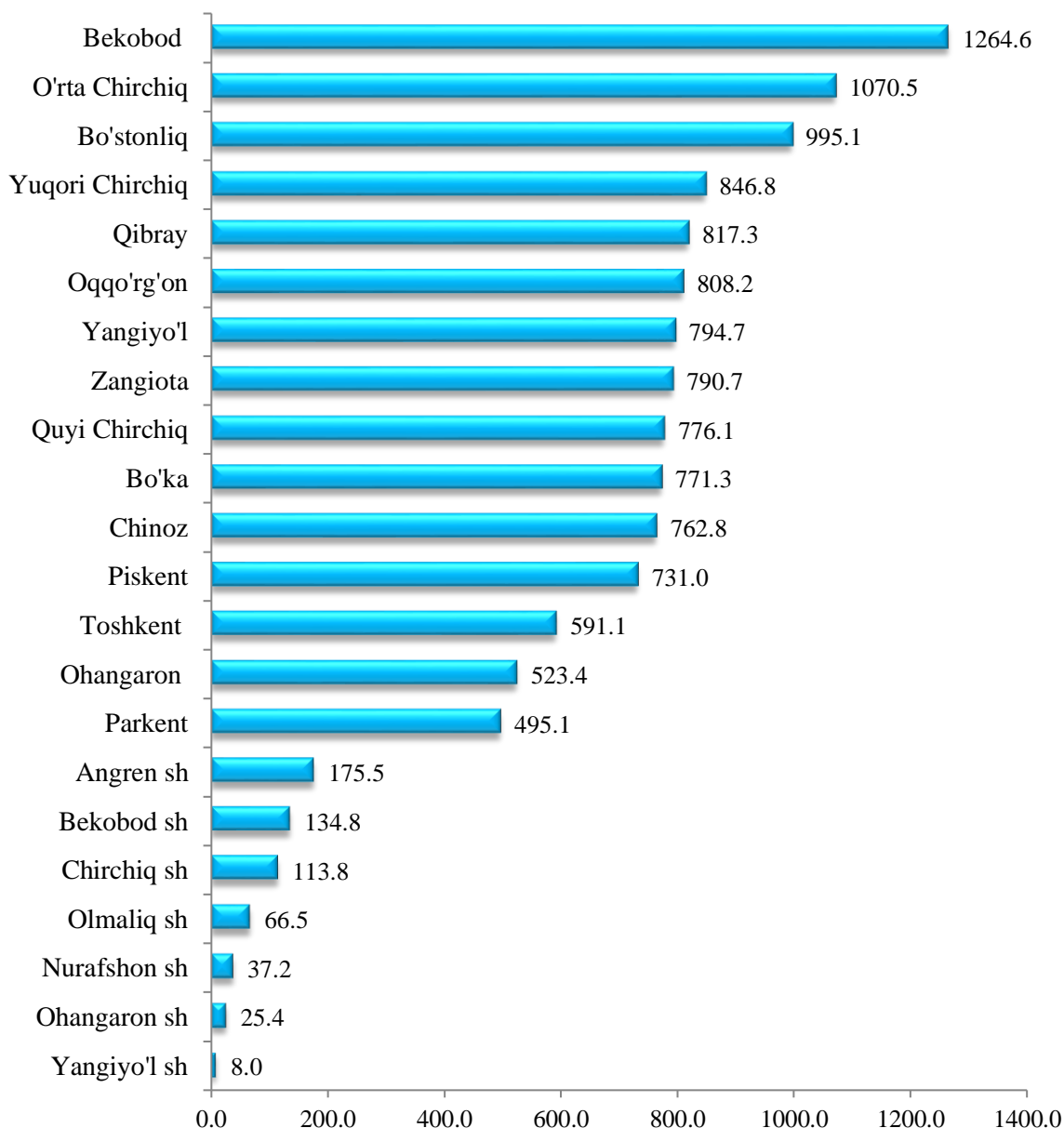
Xususan, yuqori o‘sish sur‘atlari Bo‘stonliq (101,2 %), Parkent (101,2 %), Ohangaron (101,1 %) tumanlarida, Yangiyo‘l (114,5%) va Nurafshon (107,7%) shaharlarida kuzatildi.

Bunga qarama-qarshi ravishda Bekobod (98,5%) va Qibray (98,7 %) tumanlarida past o‘sish sur‘atlari bilan yakunlandi.

Qishloq, o‘rmon va baliqchilik xo‘jaliklarining ishlab chiqarilgan (ko‘rsatilgan xizmatlar) hajmda kichik biznes va xususiy tadbirkorlik subyektlari ulushi

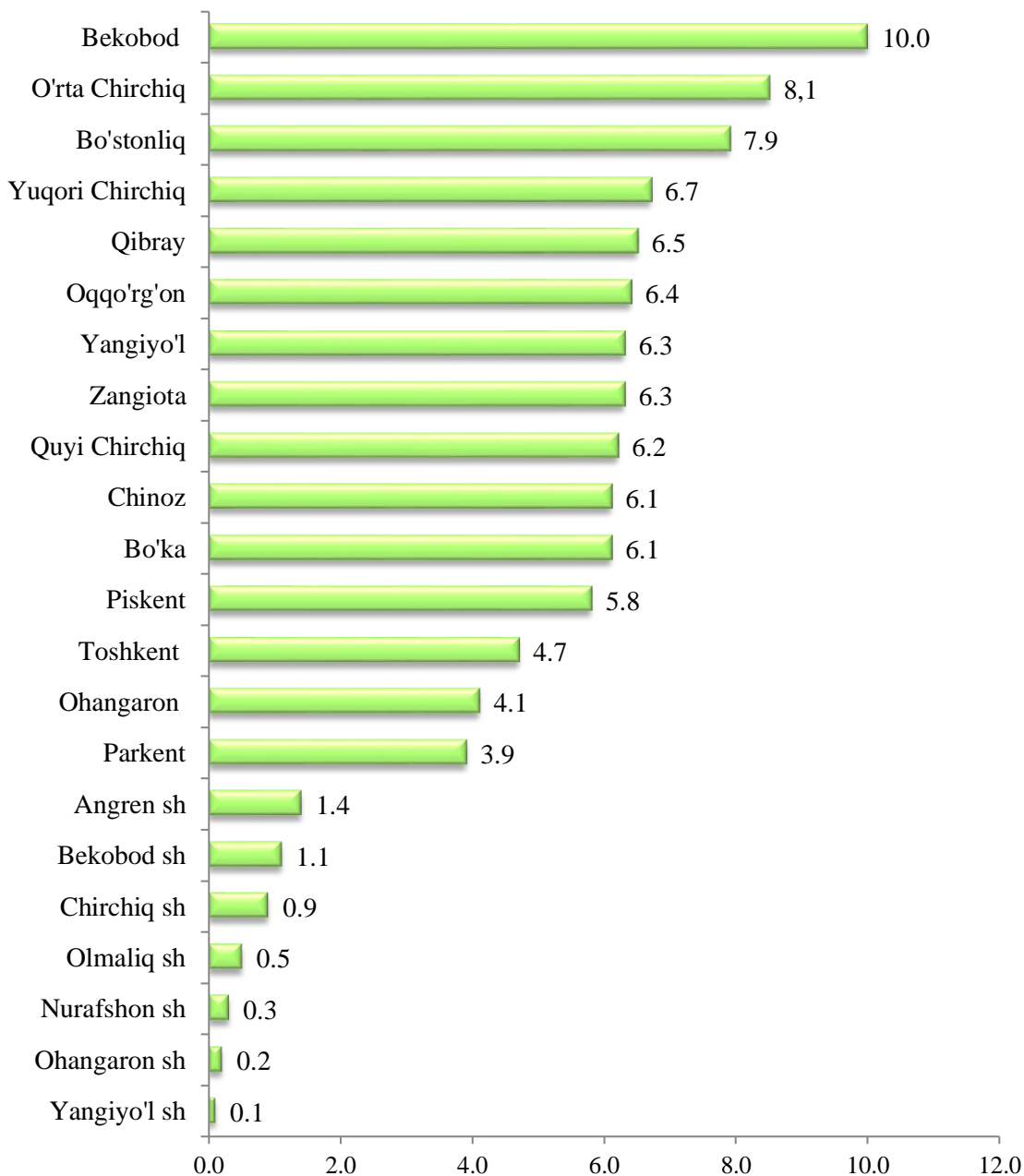
	<i>2021- yil yanvar-iyun, mlrd. so‘m</i>	<i>o‘tgan yilning shu davriga nisbatan, %da</i>	<i>kichik biznes ulushi, %da</i>
Toshkent viloyati	12 040,8	100,7	95,6
<i>shaharlar:</i>			
Nurafshon	37,1	107,7	99,9
Olmaliq	65,7	104,0	98,8
Angren	174,2	101,5	99,2
Bekobod	134,7	101,8	99,9
Ohangaron	25,0	101,3	98,3
Chirchiq	113,8	100,2	100,0
Yangiyo‘l	8,0	114,5	99,8
<i>tumanlar:</i>			-
Oqqo‘rg‘on	790,0	100,7	97,7
Ohangaron	504,2	104,0	96,3
Bekobod	1 246,5	99,6	98,6
Bo‘stonliq	966,3	101,2	97,1
Bo‘ka	768,0	96,7	99,6
Quyi Chirchiq	731,1	104,7	94,2
Zangiota	746,4	101,9	94,4
Yuqori Chirchiq	802,8	105,1	94,8
Qibray	736,2	94,0	90,1
Parkent	486,3	100,1	98,2
Piskent	651,0	99,3	89,1
O‘rta Chirchiq	991,5	101,8	92,6
Chinoz	756,5	100,8	99,2
Yangiyo‘l	733,7	100,0	92,3
Toshkent	571,8	101,8	96,7

**2021- yilning yanvar-iyun oylarida hududlar bo'yicha qishloq, o'rmon
va baliqchilik xo'jaligida ishlab chiqarilgan (ko'rsatilgan xizmatlar) hajm,
mlrd. so'mda**



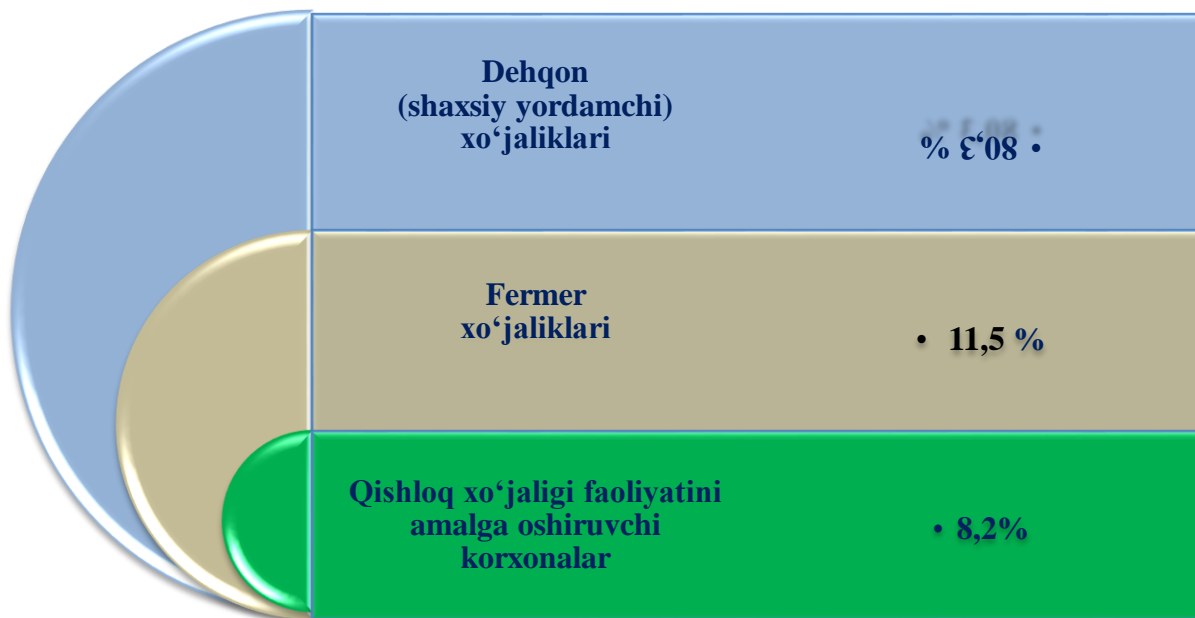
Qishloq, o'rmon va baliqchilik xo'jaligi mahsulotlarining (xizmatlari)ning katta hajmi Bekobod tumanida – 1264,6 mlrd. so'mni tashkil etib, hududlar bo'yicha yuqori ko'rsatkichni tashkil qildi. O'rtachirchiq va Bo'stonliq tumanlarida mos ravishda 1070,5 mlrd. so'm va 995,1 mlrd. so'm kuzatildi. Eng kam hajmi Yangiyo'l (8,0 mlrd. so'm) va Ohangaron (25,4 mlrd. so'm) shaharlarida qayd etildi.

**Qishloq, o‘rmon va baliqchilik xo‘jaligi mahsulotlar (xizmatlar)
umumiy hajmida hududlarning ulushi**



Viloyatning qishloq, o‘rmon va baliqchilik xo‘jaligi mahsulotlari (xizmatlari)ning umumiy hajmida Bekobod tumanining ulushi 10,0 %ni tashkil etib, hududlar bo‘yicha yuqori ko‘rsatkichni tashkil qildi. O‘rtachirchiq (8,1 %), Bo‘stonliq (7,9 %) va Yuqori Chirchiq (6,7 %) tumanlari keyingi o‘rinlarni egalladi. Eng kam ulush Yangiyo‘l (0,1 %), Ohangaron (0,2%) va Nurafshon (0,3 %) shaharlarida qayd etildi.

**Ishlab chiqarilgan qishloq xo‘jaligi mahsulotlarining
xo‘jaliklar toifalari bo‘yicha taqsimlanishi**

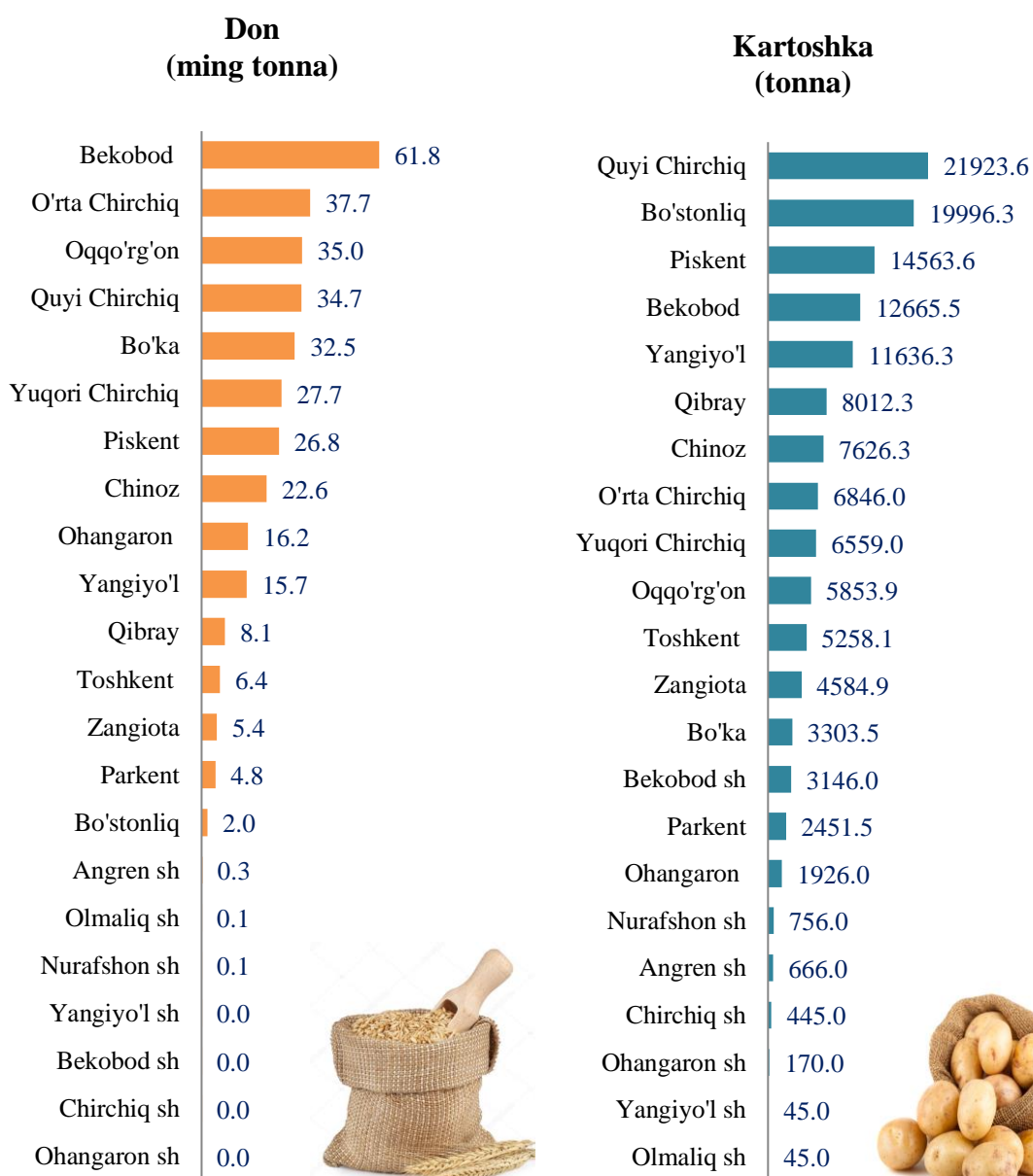


2021- yilning yanvar-iyun oylarida ishlab chiqarilgan qishloq xo‘jaligi mahsulotlari umumiy hajmining o‘sishi 2020- yilning mos davriga nisbatan 100,0 %ni, shu jumladan, dehqonchilik mahsulotlari 95,0 %ni hamda chorvachilik mahsulotlari 102,8 %ni tashkil qildi.

Dehqonchilik. 2021- yilning yanvar-iyun oylarida barcha toifadagi xo‘jaliklar tomonidan 338,0 ming tonna don ekinlari ishlab chiqarilib, shundan 272,8 ming tonnasini bug‘doy tashkil qildi.


Bundan tashqari, barcha toifadagi xo‘jaliklarda 1558,0 tonna pilla yetishtirildi. Shuningdek, barcha toifadagi xo‘jaliklarda 138,5 ming tonna kartoshka qazib olindi (2020- yilning shu davriga nisbatan 100,3 %ni tashkil etdi), 343,3 ming tonna sabzavot (100,6 %) yig‘ib olindi, 4,8 ming tonna poliz ekinlari (96,4 %), 37,0 ming tonna meva va rezavorlar (85,8 %) hamda 2,3 ming tonna uzum (100,3 %) yetishtirildi.

**2021- yilning yanvar-iyun oylarida hududlar kesimida
asosiy turdagi dehqonchilik mahsulotlarini ishlab chiqarish**



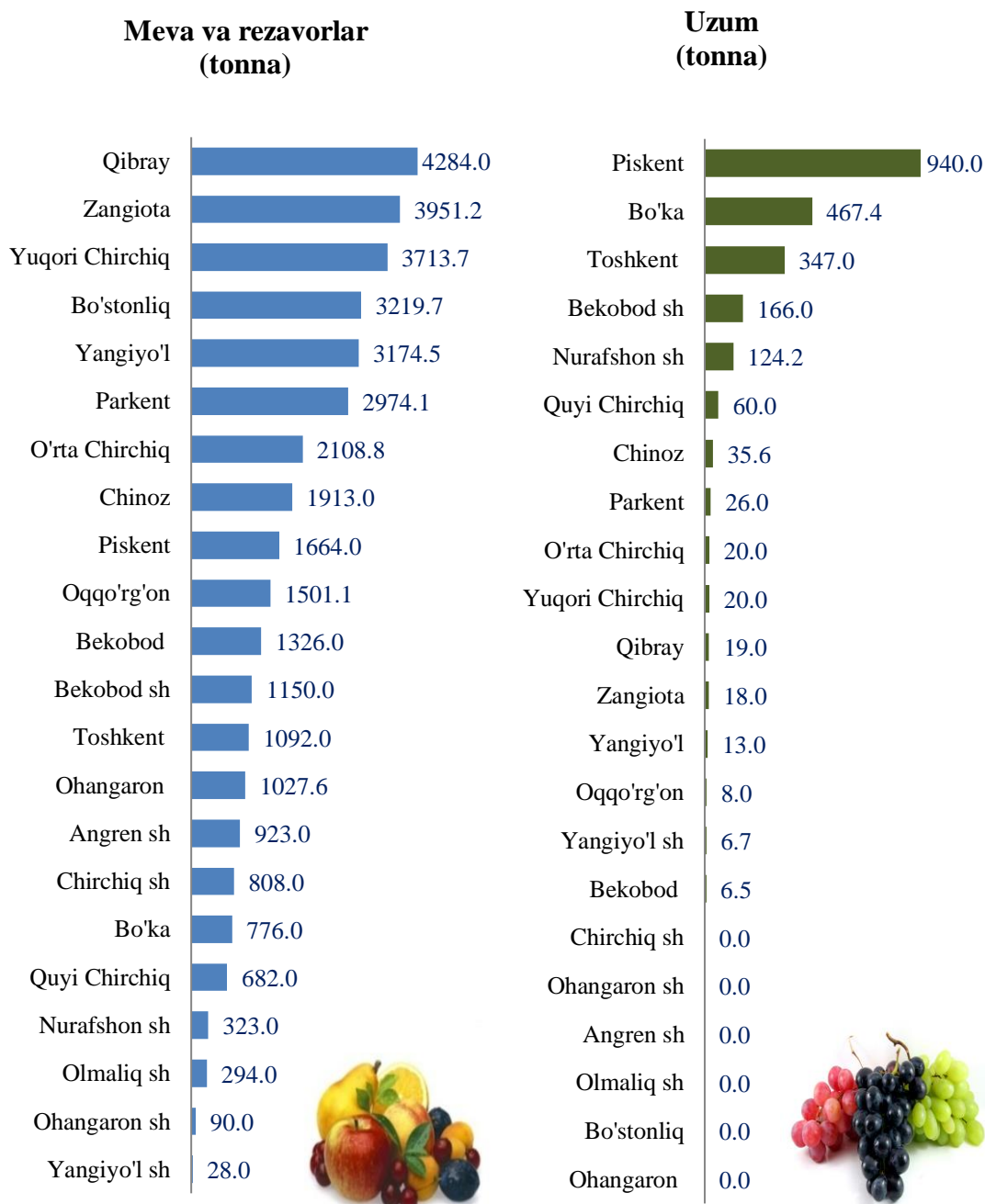
Hududlar kesimida yig'ib olingan don hosili tahlil qilinganda, yuqori ko'rsatkichlar Bekobod (61,8 ming tonna), O'rtachirchiq (37,7 ming tonna) va Oqqo'rg'on (35,0 ming tonna) tumanlarida, aksincha past ko'rsatkich Nurafshon shahrida (0,1 ming tonna) kuzatildi.

Qazib olingan kartoshkaning yuqori ko'rsatkichlari Quyi Chirchiq (21 923,6 tonna), Bo'stonliq (19 996,3 tonna), Piskent (14 563,6 tonna) tumanlarida, aksincha past ko'rsatkichlar Ohangaron (170,0 tonna), Olmalik (45,0 tonna) va Yangiyo'l (45,0 tonna) shaharlarida qayd etildi.



Yetishtirilgan sabzavot ekinlarining yuqori ko'rsatkichlari Bekobod (71,9 ming tonna), O'rtachirchiq (44,2 ming tonna) va Chinoz (34,4 ming tonna) tumanlarida tashkil etgan bo'lib, past ko'rsatkichlar Yangiyo'l (0,1 ming tonna), Olmalik (0,2 ming tonna) va Ohangaron (0,1 ming tonna) shaharlariga to'g'ri keldi.

Poliz ekinlari yetishtirish hududlar kesimida yuqori ko'rsatkich Oqqo'rg'on (916,6 tonna), Bo'ka (894,0 tonna) va Yangiyo'l (574,0 tonna) tumanlariga to'g'ri kelib, past ko'rsatkichlar Yuqori Chirchiq (5,0 tonna), Zangiota (22,0 tonna) va Qibray (41,0 tonna) tumanlariga to'g'ri keldi.



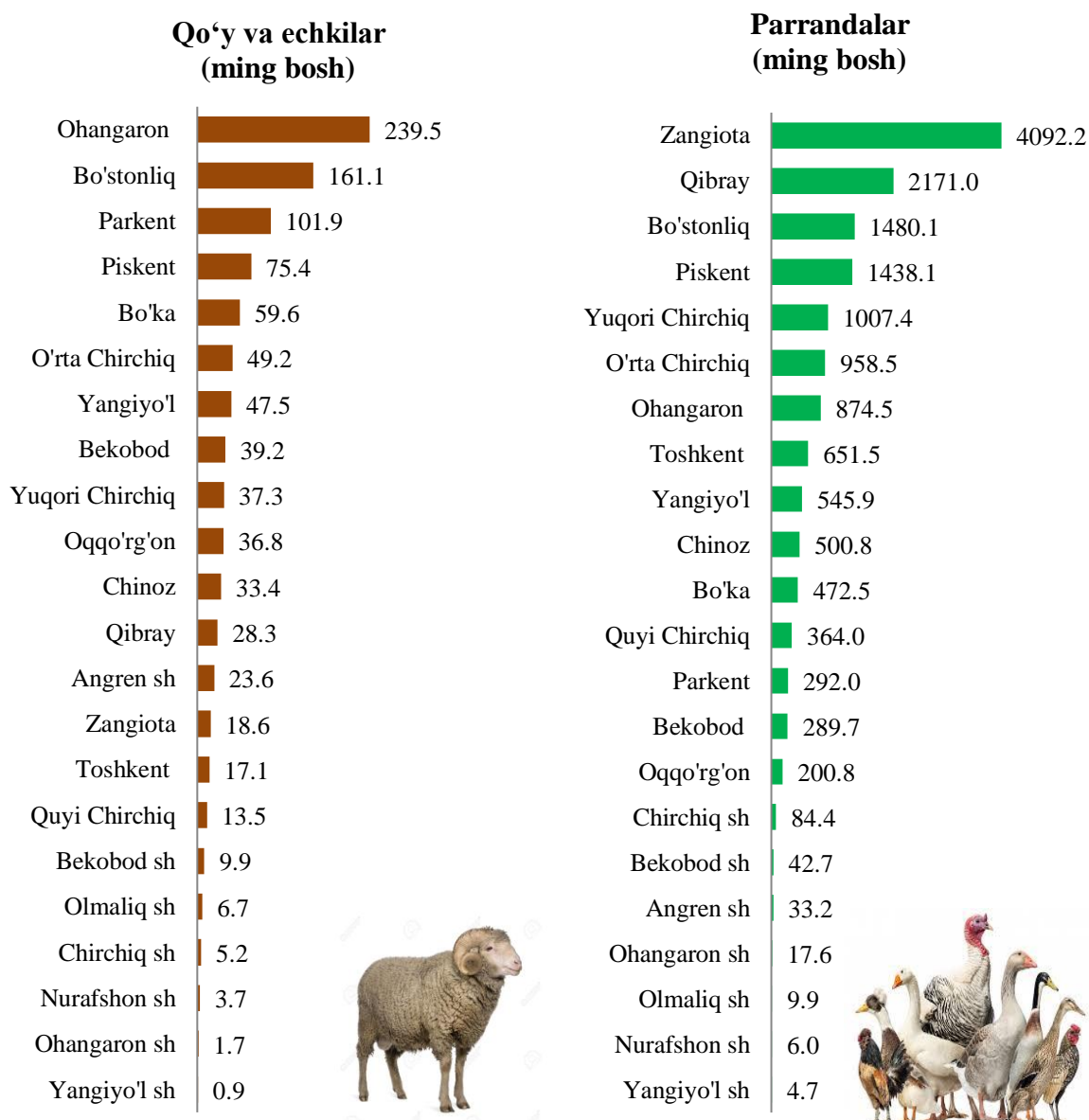
Eng ko'p mevalar va rezavorlar yetishtirish Qibray (4284,0 tonna), Zangiota (3951,2 tonna) va Yuqori Chirchiq (3713,7 tonna) tumanlarida kuzatilib, aksincha past ko'rsatkichlar Yangiyo'l (28,0 tonna) va Ohangaron (90,0 tonna) shaharlariga to'g'ri keldi.

Uzum yetishtirish bo'yicha eng yuqori ko'rsatkich Piskent (940,0 tonna), Bo'ka (467,4 tonna) va Toshkent (347,0 tonna) tumanlarida, eng past ko'rsatkichlar Bekobod tuman (6,5 tonna) va Yangiyo'l (6,7 tonna) shaharlarida kuzatildi.

Chorvachilik. 2021- yilning 1-iyul holatiga o'tgan yilning shu davriga nisbatan yirik shoxli qoramollar 103,1 %ga (jami 888,8 ming boshni tashkil qildi), shu jumladan sigirlar 100,1 %ga (392,2 ming bosh), qo'y va echkilar 101,9 %ga (1010,2 ming bosh), otlar 107,8 %ga (53,9 bosh), parrandalar 103,9 %ga (15,5 mln. boshga) ko'paydi.

Barcha hududlarda chorvachilik mahsulotlari (go'sht, sut, tuxum) ishlab chiqarishning o'sishi asosan dehqon va fermer xo'jaliklari hisobiga bo'lib, go'sht ishlab chiqarish umumiy hajmida ularning ulushi 88,4 %ni, sut ishlab chiqarishda 96,8 %ni, tuxum ishlab chiqarishda 58,1 %ni tashkil etdi.

**2021- yil 1- iyul holatiga hududlar kesimida
chorva mollari va parrandalar bosh soni**



Eng ko‘p qo‘y va echkilar Ohangaron (239,5 ming bosh), Bo‘stonliq (161,1 ming bosh) va Parkent (101,9 ming bosh) tumanlarida bo‘lsa, aksincha past ko‘rsatkichlar Yangiyo‘l (0,9 ming bosh), Ohangaron (1,7 ming bosh) va Nurafshon (3,7 ming bosh) shaharlariga to‘g‘ri keldi.

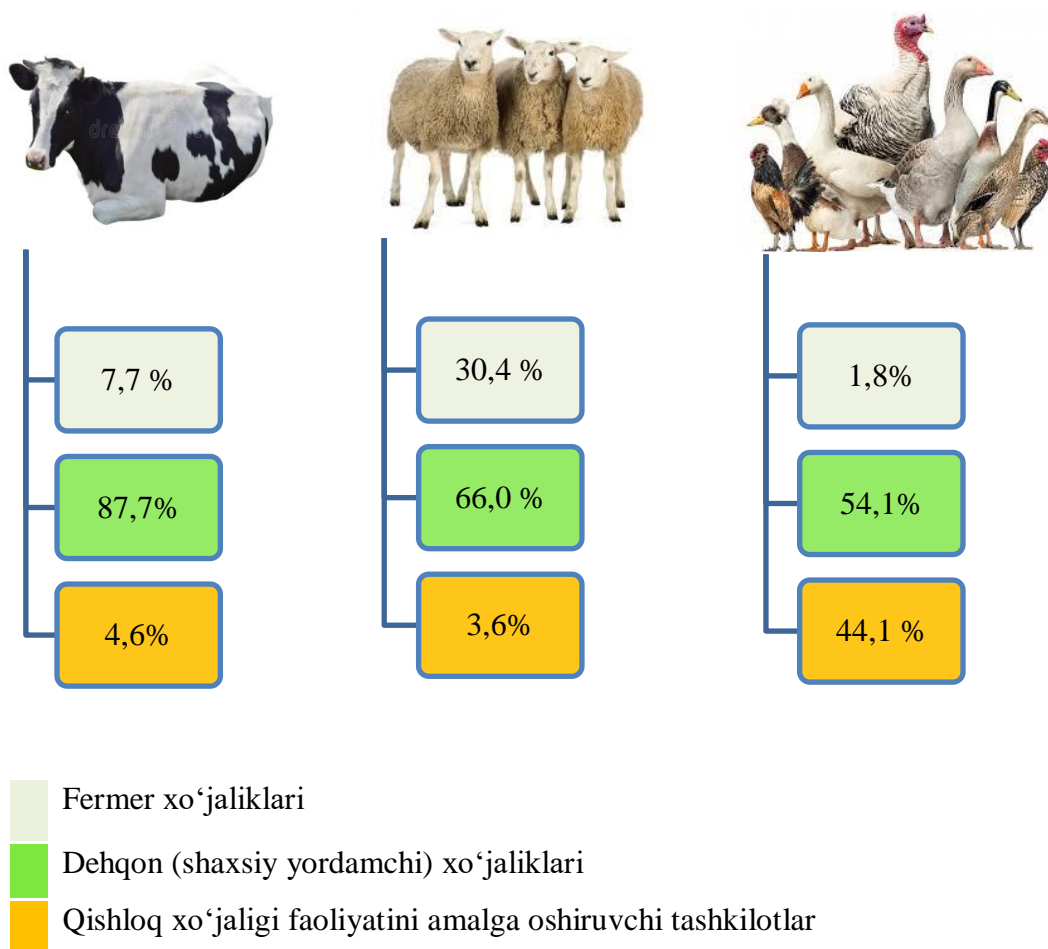
Parrandalar soni bo‘yicha eng yuqori ko‘rsatkich Zangiota (4092,2 ming bosh), Qibray (2171,0 ming bosh), Bo‘stonliq (1480,1 ming bosh) va Piskent (1438,1 ming bosh) tumanlarida bo‘lsa, aksincha past ko‘rsatkich Yangiyo‘l (4,7 ming bosh) va Nurafshon (6,0 ming bosh) shaharlarida kuzatildi.

2021- yil 1- iyul holatiga chorva mollari va parrandalar bosh soni

	<i>ming bosh</i>	<i>o‘sish sur‘ati, %da</i>
Yirik shoxli koramol	888,8	103,1
<i>shu jumladan:</i>		
fermer xo‘jaliklari	68,7	92,4
dehqon (aholining shaxsiy yordamchi) xo‘jaliklari	779,1	104,1
qishloq xo‘jaligi faoliyatini amalga oshiruvchi tashkilotlar	41,0	103,5
Ulardan sigirlar	392,2	100,1
<i>shu jumladan:</i>		
fermer xo‘jaliklari	21,0	92,5
dehqon (aholining shaxsiy yordamchi) xo‘jaliklari	358,4	100,6
qishloq xo‘jaligi faoliyatini amalga oshiruvchi tashkilotlar	12,8	101,0
Qo‘y va echkilar	1010,2	101,9
<i>shu jumladan:</i>		
fermer xo‘jaliklari	306,9	102,0
dehqon (aholining shaxsiy yordamchi) xo‘jaliklari	666,3	102,9
qishloq xo‘jaligi faoliyatini amalga oshiruvchi tashkilotlar	37,0	86,5
Otlar	53,9	107,8
<i>shu jumladan:</i>		

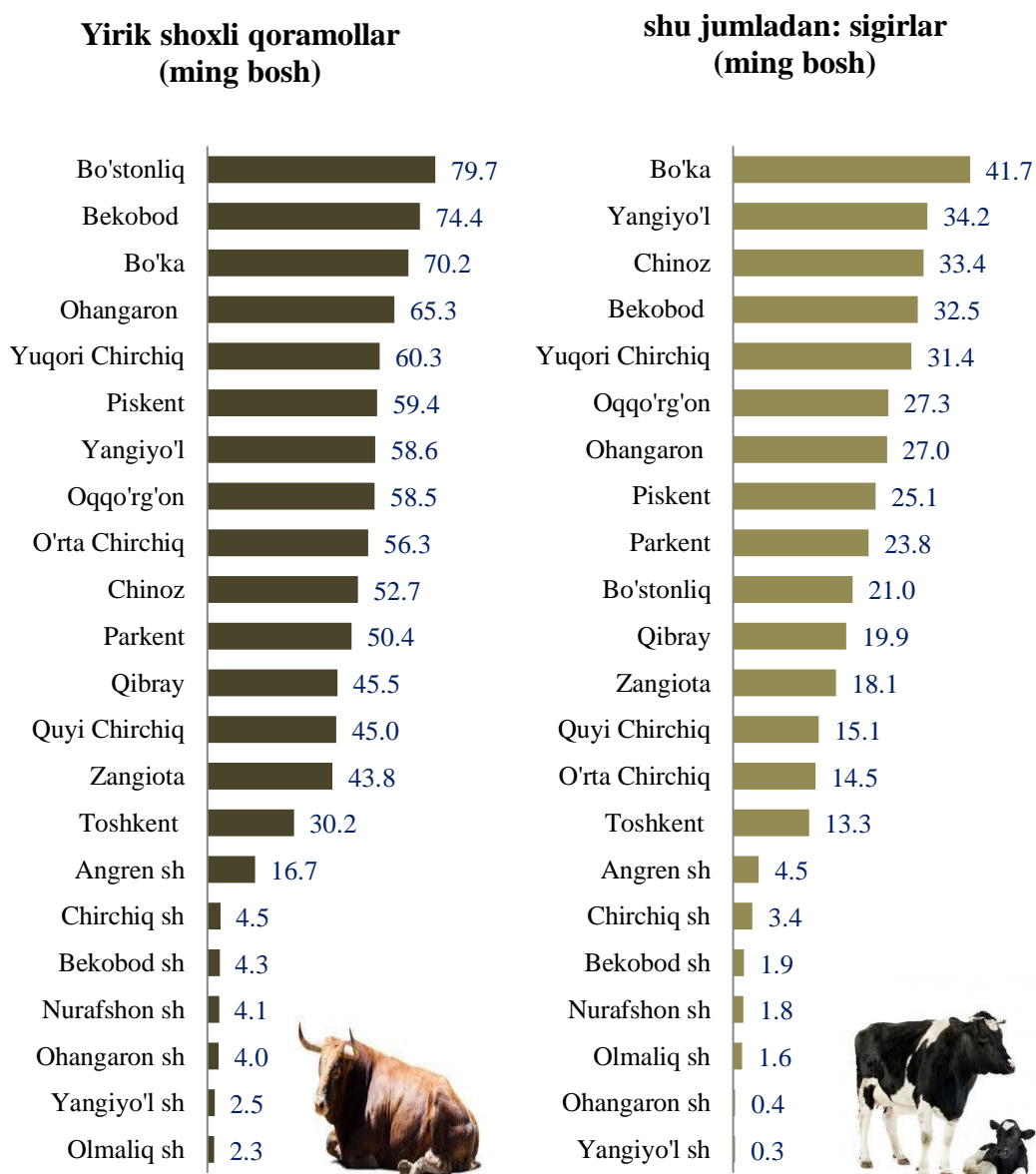
	<i>ming bosh</i>	<i>o'sish sur'ati, %da</i>
fermer xo'jaliklari	9,4	108,7
dehqon (aholining shaxsiy yordamchi) xo'jaliklari	41,5	107,1
qishloq xo'jaligi faoliyatini amalga oshiruvchi tashkilotlar	3,0	114,8
Parrandalar	15537,4	103,9
<i>shu jumladan:</i>		
fermer xo'jaliklari	274,4	61,6
dehqon (aholining shaxsiy yordamchi) xo'jaliklari	8403,0	109,0
qishloq xo'jaligi faoliyatini amalga oshiruvchi tashkilotlar	6860,0	100,8

**Chorva mollari va parrandalar bosh sonida
xo'jaliklar toifalarining ulushi**



Dehqon (aholining shaxsiy yordamchi) xo'jaliklarida yirik shoxli qoramollarning ulushi 87,7 %ni, fermer xo'jaliklarida esa 7,7 %ni, shu jumladan, sigirlar mos ravishda 91,4 %ni va 5,4 %ni, qo'y va echkilar 66,0 %ni va 30,4 %ni, otlar 76,9 %ni va 17,5 %ni, parrandalar 54,1 %ni va 1,8 %ni tashkil etdi.

2021- yilning yanvar-iyun oylarida barcha toifadagi xo'jaliklarda tirik vazn hisobida 146,8 ming tonna go'sht (2020- yilning yanvar-iyuniga nisbatan 3,6 %ga ko'p), 468,7 ming tonna sut (1,0 %ga ko'p), 608,9 mln. dona tuxum (4,0 %ga kam) ishlab chiqarilgan.



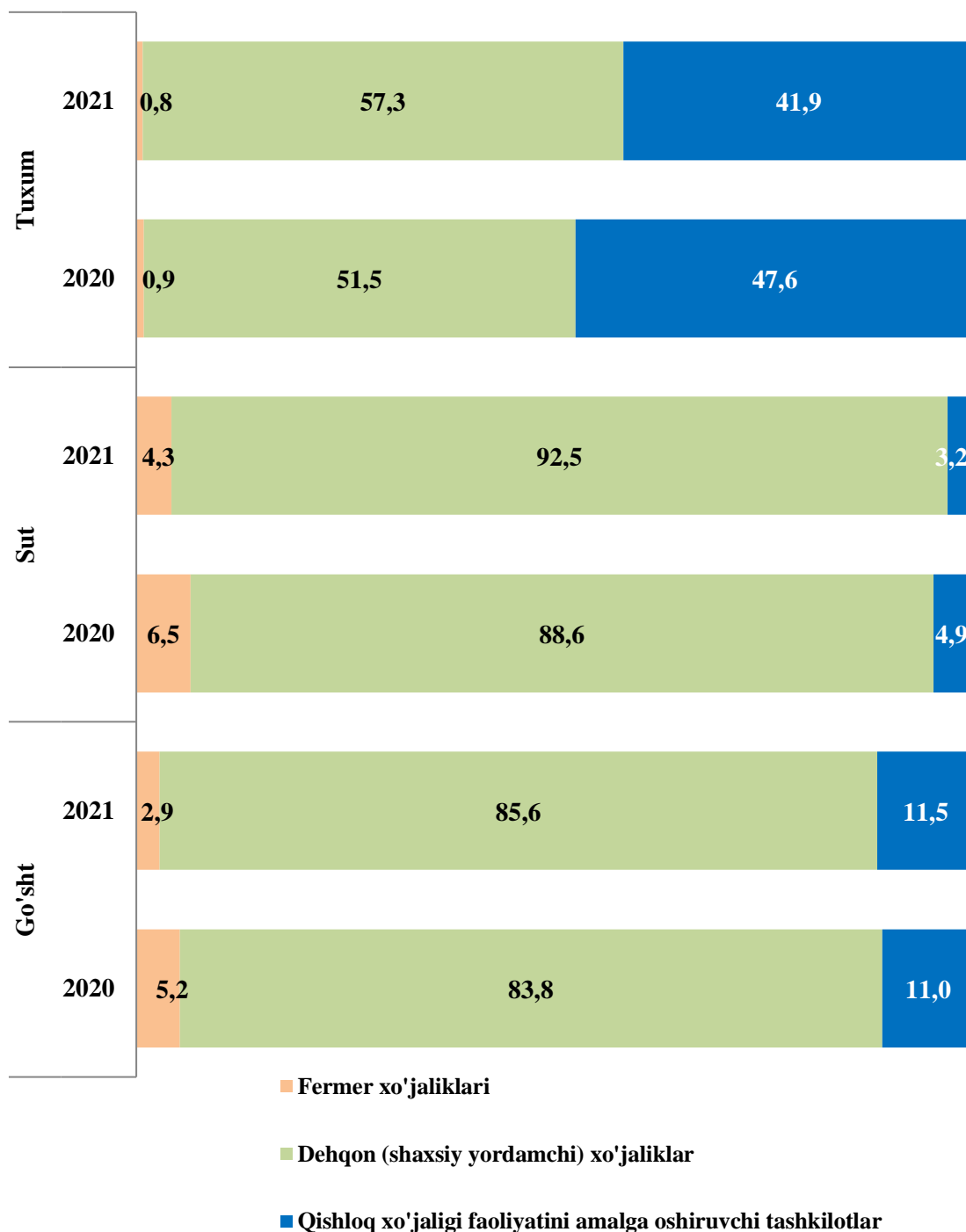
Yirik shoxli qoramollar hududlar kesimida tahlil qilinganda, eng yuqori ko'rsatkich Bo'stonliq (79,7 ming bosh), Bekobod (74,4 ming bosh) va Bo'ka (70,2 ming bosh) tumanlarida, aksincha past ko'rsatkich Olmaliq (2,3 ming bosh), Yangiyo'l (2,5 ming bosh) va Ohangaron (4,0 ming bosh) shaharlarida kuzatildi.

Shu jumladan, sigirlar eng yuqori ko'rsatkich Bo'ka (41,7 ming bosh) va Yangiyo'l (34,2 ming bosh) tumanlariga, aksincha past ko'rsatkich Yangiyo'l (0,3 ming bosh) va Ohangaron (0,4 ming bosh) shaharlariga to'g'ri keldi.


**2021- yil yanvar-iyun oylarida ishlab chiqarilgan
chorvachilik mahsulotlari**

	<i>miqdori</i>	<i>o'sish sur'ati, %da</i>
Go'sht (tirik vaznda), ming t	146,8	103,6
<i>shu jumladan:</i>		
fermer xo'jaliklari	4,2	56,8
dehqon (aholining shaxsiy yordamchi) xo'jaliklari	125,5	105,8
qishloq xo'jaligi faoliyatini amalga oshiruvchi tashkilotlar	17,1	109,3
Sut, ming t	468,7	101,0
<i>shu jumladan:</i>		
fermer xo'jaliklari	20,1	66,7
dehqon (aholining shaxsiy yordamchi) xo'jaliklari	433,8	105,5
qishloq xo'jaligi faoliyatini amalga oshiruvchi tashkilotlar	14,8	64,9
Tuxum, mln. dona	608,9	96,0
<i>shu jumladan:</i>		
fermer xo'jaliklari	4,6	83,9
dehqon (aholining shaxsiy yordamchi) xo'jaliklari	348,2	106,7
qishloq xo'jaligi faoliyatini amalga oshiruvchi tashkilotlar	256,1	84,6

Chorvachilik mahsulotlari ishlab chiqarish tarkibi
(ishlab chiqarish umumiy hajmiga nisbatan % hisobida)

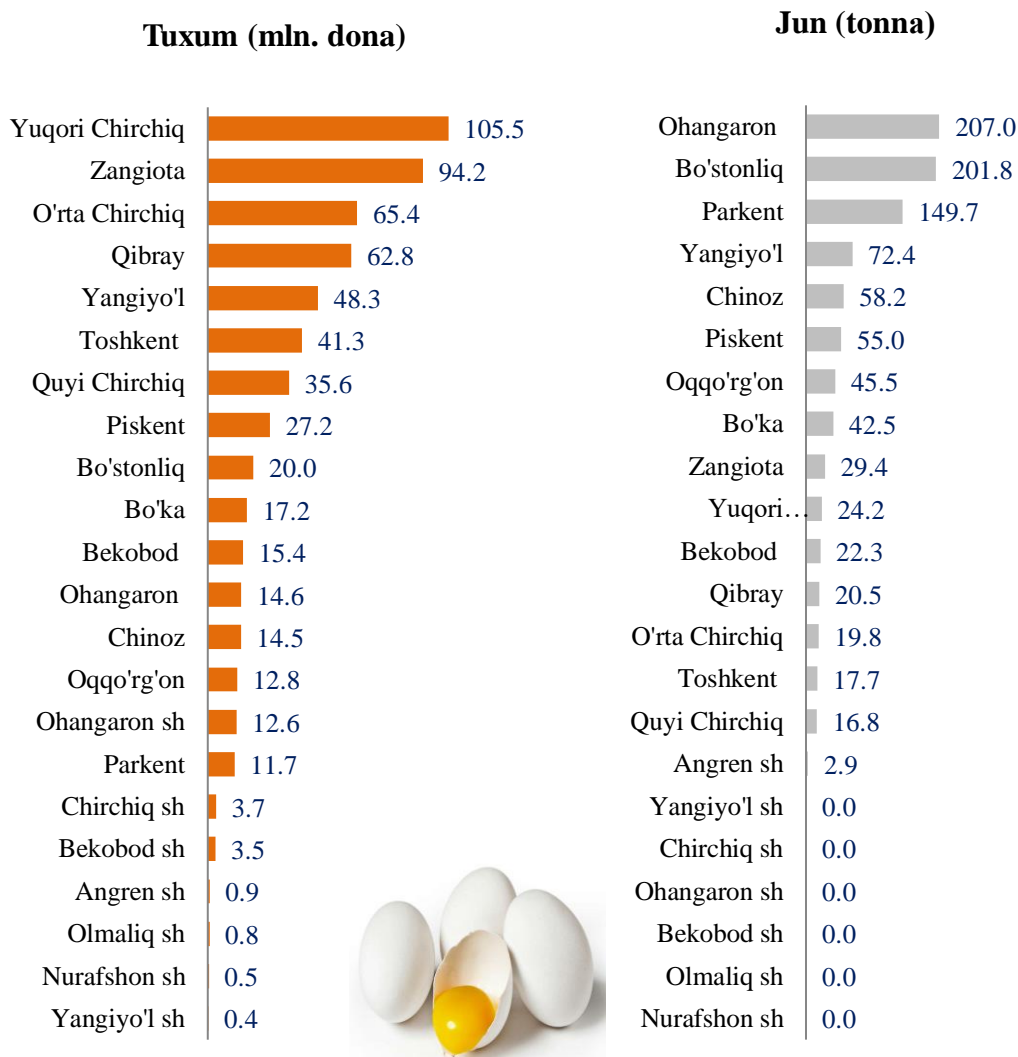


**2021- yilning yanvar-iyun oylarida hududlar kesimida asosiy turdagi
chorvachilik mahsulotlarini ishlab chiqarish**



2021- yilning yanvar-iyun oylarida go'sht ishlab chiqarish hududlar kesimida tahlil qilinganda, eng ko'p ishlab chiqargan hududlar Bo'stonliq (13,1 ming tonna), O'rta Chirchiq (12,1 ming tonna) va Yangiyo'l (10,8 ming tonna) tumanlari bo'lsa, Yangiyo'l (0,1 ming tonna), Ohangaron (0,2 ming tonna) va Nurafshon (0,5 ming tonna) shaharlarida esa kam ishlab chiqarilgan.

Bo'stonliq (57,2 ming tonna), Bo'ka (39,1 ming tonna), Bekobod (34,5 ming tonna) va Parkent (34,2 ming tonna) tumanlari sut ishlab chiqarish bo'yicha yuqori ko'rsatkichlardan o'rin olgan bo'lsa, aksincha Bekobod (0,9 ming tonna) va Yangiyo'l (1,0 ming tonna) shaharlari sut ishlab chiqarish bo'yicha past ko'rsatkichlardan o'rin egalladi.



Viloyatda tuxum ishlab chiqarish bo'yicha 2021- yilning yanvar-iyun oylarida eng yuqori ko'rsatkich Yuqori Chirchiq (105,5 mln. dona), Zangiota (94,2 mln. dona) O'rtachirchiq (65,4 mln. dona) va Qibray (62,8 mln.dona) tumanlarida, aksincha past ko'rsatkich Yangiyo'l (0,4 mln. dona), Nurafshon (0,5 mln. dona) va Olmalik (0,8 mln. dona) shaharlarida kuzatildi.

Fermer xo'jaliklari. 2021- yilning yanvar-iyun oylarida fermer xo'jaliklari tomonidan ishlab chiqarilgan qishloq xo'jaligi mahsulotlari hajmi 1396,2 mlrd. so'mni tashkil qildi. Qishloq xo'jaligi mahsulotlari umumiy hajmida fermer xo'jaliklarining ulushi 11,5 %ni tashkil etdi.

2021- yilning 1- iyul holatiga fermer xo'jaliklarida 68,7 ming bosh yirik shoxli qoramol, shu jumladan, 21,0 ming bosh sigir, 306,9 ming bosh qo'y va echkilar, 9451 bosh ot, 274,4 ming bosh parrandalar mavjudligi tasdig'ini topdi.

**2021- yil yanvar-iyunda fermer xo‘jaliklari tomonidan
ishlab chiqarilgan asosiy turdagi qishloq xo‘jalik mahsulotlari**

	yanvar-iyun				2020- yanvar- iyuniga nisbatan % hisobida
	2020- yil		2021- yil		
	tonna	ishlab chiqarish umumiy hajmidagi ulushi, %	tonna	ishlab chiqarish umumiy hajmidagi ulushi, %	
Don	284 379,0	65,4	248206,0	73,4	87,3
Kartoshka	6 502,0	4,7	5 768,8	4,2	88,7
Sabzavot	37 632,0	11,0	26 832,9	7,8	71,3
Poliz	1 687,0	33,8	1 199,4	24,9	71,1
Meva va rezavorlar	9 122,0	20,9	5 256,7	14,0	57,6
Uzum	504,0	22,1	699,4	30,5	138,8
Go’sht, tirik vaznda	7 305,0	5,2	4 150,8	2,8	56,8
Sut	30 176,0	6,5	20 128,9	4,3	66,7
Tuxum, mln. dona	5, 5	0,9	4,6	0,8	83,6
Jun	344,0	28,5	249,8	25,2	72,6
Paxta	-	-	-	-	-
Pilla	708,3	49,2	916,3	58,8	129,4