VII. ISTE'MOL BOZORI

2021- yil yanvar-iyun oylarida chakana savdo tovar aylanmasi 10 819,2 mlrd. so'mni tashkil etdi va o'tgan yilning shu davriga nisbatan 107,5 %ga o'sdi.

Xo'jalik yurituvchi sub'ektlarning mulkchilik shakllari bo'yicha chakana savdo tovar aylanmasi

	mlrd. so'm	*2020- yil yanvar-iyunga nisbatan % hisobida*	*Yakunga nisbatan % hisobida*
Jami	**10819,2**	**107,5**	**100,0**
shu jumladan mulkchilik shakllari bo'yicha:			
davlat mulki	2,0	2,9 m.	0,3
nodavlat mulki	10817,2	110,3	99,7

Savdo korxonalarining chakana savdo tovar aylanmasi hajmi 2021- yilning yanvar-iyun oylarida 2278,0 mlrd. so'mni tashkil qilib, o'tgan yilning shu davriga nisbatan 120,1 %ga oshgan.

Kichik biznes va yakka tartibdagi tadbirkorlikning jami chakana savdo tovar hajmi joriy yilning yanvar-iyun oylarida 8541,2 mlrd. so'mni tashkil etib, o'tgan yilning shu davriga nisbatan 104,6 %ni tashkil qilgan.

2021- yil yanvar-iyun oylarida chakana savdo tovar aylanmasi tarkibi

	mlrd. so'm	*2020- yil yanvar-iyunga nisbatan % hisobida*	*Yakunga nisbatan % hisobida*
Chakana savdo tovar aylanmasi	**10819,2**	**107,5**	**100,0**
shu jumladan:			
savdo korxonalari	2278,0	120,1	21,1
kichik biznes va yakka tartibdagi tadbirkorlik	8541,2	104,6	78,9
shu jumladan: uyushmagan sektor (tashkil etilmagan savdo faoliyati)	717,7	153,7	6,6

Hududlar kesimida chakana savdo tovar aylanmasi

	2020- yil yanvar-iyun, mlrd. so'm	*2021- yil yanvar-iyun, mlrd. so'm*	*o'tgan yilning shu davriga nisbatan, %da*
Toshkent viloyati	**8 930,0**	**10 819,2**	**107,5**
shaharlar:			
Nurafshon	472,1	586,1	110,1
Olmaliq	673,3	776,3	102,3
Angren	871,1	692,4	70,5
Bekobod	411,6	466,0	100,5
Ohangaron	169,1	194,8	102,2
Chirchiq	504,6	561,4	98,7
Yangiyo'l	447,0	555,3	110,2
tumanlar:			
Oqqo'rg'on	316,9	373,3	104,5
Ohangaron	93,1	107,6	102,6
Bekobod	163,4	201,9	109,6
Bo'stonliq	459,2	633,6	122,4
Bo'ka	252,6	314,5	110,5
Quyi Chirchiq	151,4	183,6	107,6
Zangiota	1 449,2	2 206,1	135,1
Yuqori Chirchiq	268,4	307,2	101,6
Qibray	556,5	672,0	107,1
Parkent	272,6	351,4	114,4
Piskent	168,4	204,9	107,9
O'rta Chirchiq	116,7	135,9	103,3
Chinoz	392,5	452,8	102,4
Yangiyo'l	295,5	341,4	102,5
Toshkent	424,8	500,7	104,6

Hududlarning jami chakana tovar aylanmasi o‘sish sur’atlari *(%da)*

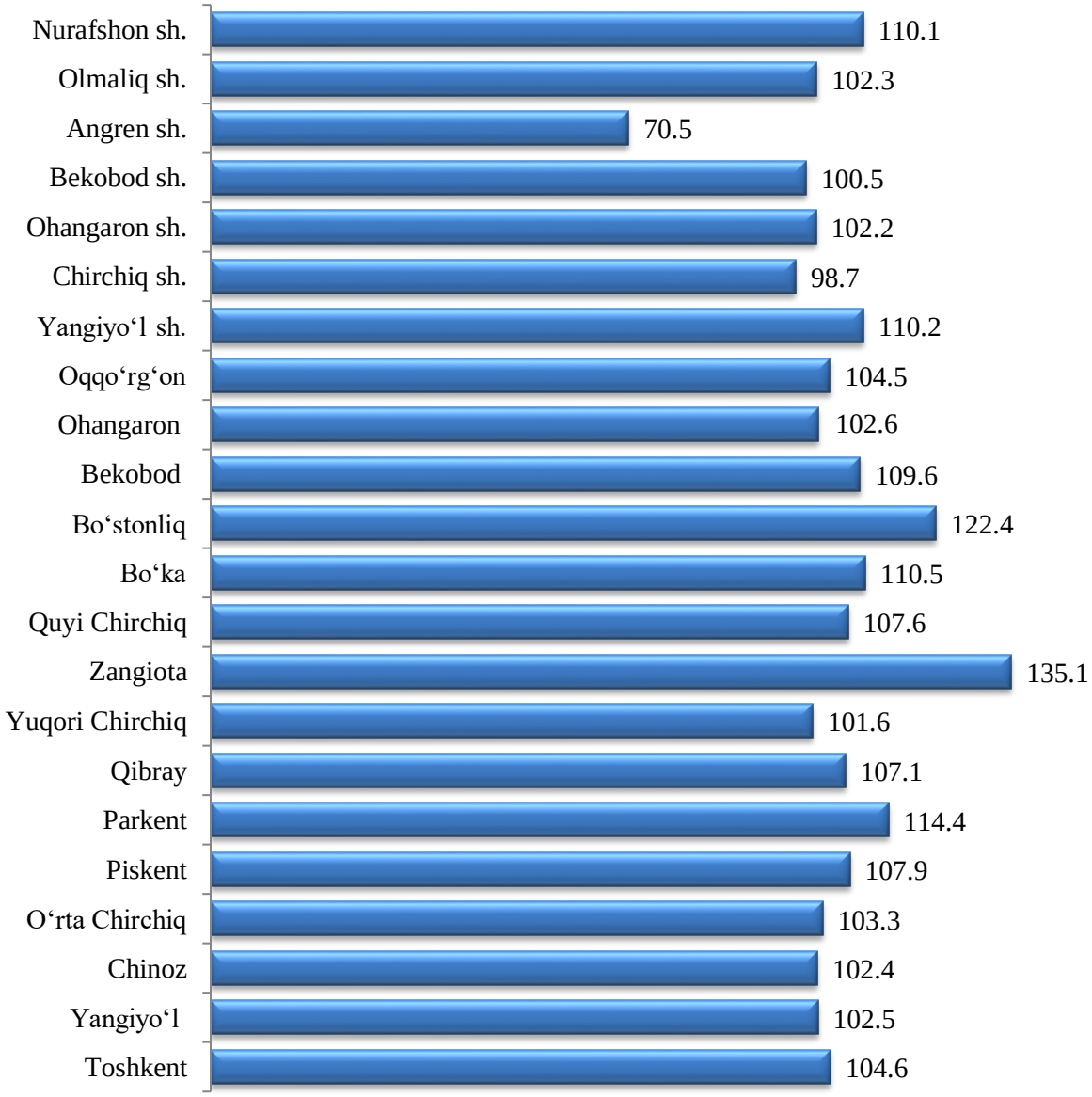

Umumiy ovqatlanish sohasining tovar aylanmasi 274,5 mlrd. so‘mga yetdi yoki 2020- yilning yanvar-iyun oylariga nisbatan 101,6 %ni tashkil qildi.

Chakana savdo tovar aylanmasi (umumovqatlanish faoliyatini qo‘shgan holda) aholi jon boshiga nisbatan hisoblaganda 106,3 %ni va 3623,5 ming so‘mni tashkil etdi (2020- yilning yanvar-iyun oylarida 3025,8 ming so‘mni tashkil etgan).

Hududlarning jami chakana tovar aylanmasidagi ulushi *(%da)*

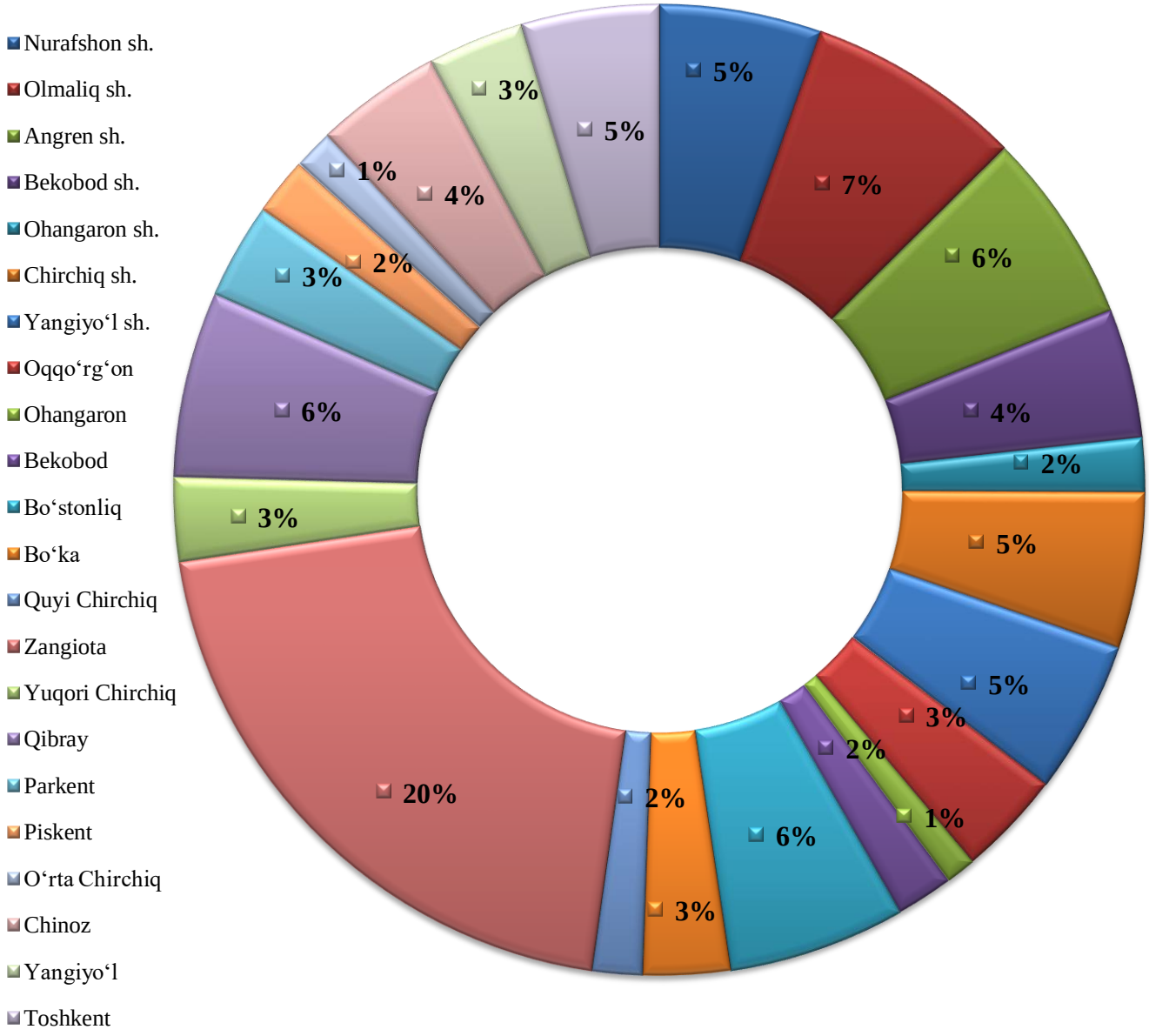

Toshkent viloyatida chakana savdo tovar aylanmasi bo‘yicha eng yuqori ulush Zangiota (20,4 %), Qibray (6,2 %), Bo‘stonliq (5,9 %) tumanlari hamda Olmaliq (7,2 %) va Yangiyo‘l (5,1 %) shaharlari hissasiga to‘g‘ri keladi.

Aholi jon boshiga chakana savdo tovar aylanmasi

	ming so‘m	*o‘tgan yilning shu davriga nisbatan, %da*
Toshkent viloyati	**3 623,5**	**106,3**
shaharlar:		
Nurafshon	11 314,4	103,8
Olmaliq	5 797,3	100,5
Angren	3 602,7	69,3
Bekobod	4 794,5	99,3
Ohangaron	4 969,1	99,1
Chirchiq	3 437,8	95,3
Yangiyo‘l	8 927,3	107,2
tumanlar:		
Oqqo‘rg‘on	3 498,6	103,1
Ohangaron	1 105,6	101,2
Bekobod	1 262,0	108,2
Bo‘stonliq	3 696,8	121,0
Bo‘ka	2 455,4	108,7
Quyi Chirchiq	1 661,9	105,4
Zangiota	11 336,7	137,6
Yuqori Chirchiq	2 194,1	98,6
Qibray	3 310,3	105,9
Parkent	2 222,5	112,4
Piskent	2 000,8	106,5
O‘rta Chirchiq	952,3	108,6
Chinoz	3 310,1	100,3
Yangiyo‘l	1 623,6	102,7
Toshkent	2 719,3	102,8

2021- yil yanvar-iyun oylarida chakana savdo tovar aylanmasi viloyat bo‘yicha aholi jon boshiga 3623,5 ming so‘mni tashkil qilib, o‘tgan yilning shu davriga nisbatan 6,3 %ga ko‘paygan. Aholi jon boshiga chakana savdo tovar aylanmasi 2021- yilning yanvar-iyun oylarida o‘tgan yilga nisbatan viloyatning deyarli barcha hududlarida o‘sish ko‘rsatkichlarini tashkil etib, eng yuqori ko‘rsatkichlar Nurafshon (11314,4 ming so‘m), Olmaliq (5797,3 ming so‘m) va Yangiyo‘l (8927,3 ming so‘m) shaharlari hamda Zangiota (11336,7 ming so‘m) tumani hissasiga to‘g‘ri keldi.

Shuningdek, aholi jon boshiga chakana savdo tovar aylanmasi bo‘yicha eng kam ko‘rsatkichlar Ohangaron (1105,6 ming so‘m), Bekobod (1262,0 ming so‘m) va O‘rta Chirchiq (952,3 ming so‘m) tumanlariga to‘g‘ri keldi.
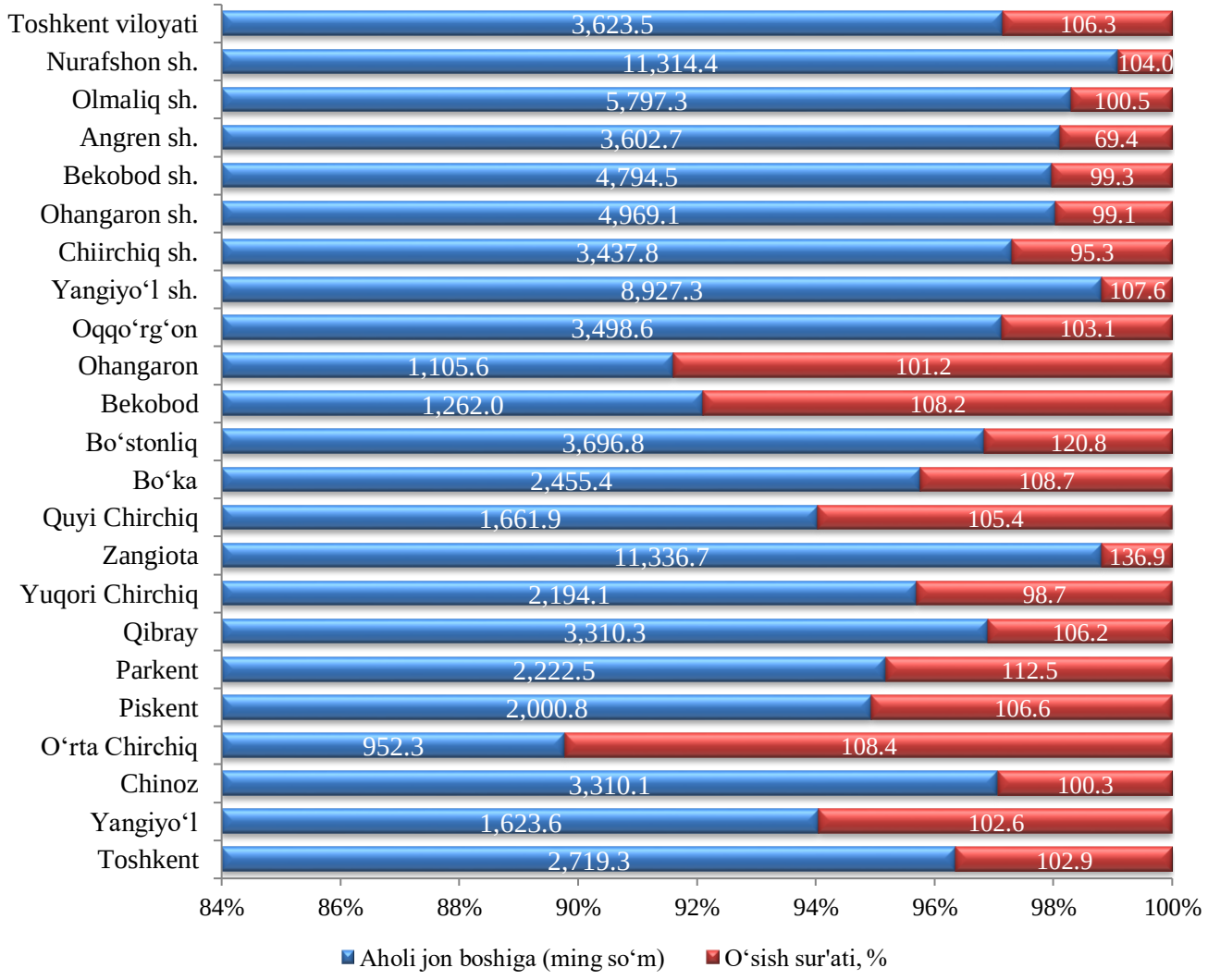
Hududlar kesimida aholi jon boshiga chakana savdo tovar aylanmasi hajmi va o‘sish sur’ati