

II. SANOAT

2021- yil yanvar-iyun oylarida sanoat mahsuloti hajmi 36 660,7 mlrd. soʻmni yoki oʻtgan yilning tegishli davriga nisbatan sanoat ishlab chiqarish indeksi 109,6 %ni tashkil etdi.

Sanoat ishlab chiqarishida kichik biznesning ulushi 16,2 %, isteʼmol tovarlari ishlab chiqarishning oʻsish surʼati 110,5 %, isteʼmol tovarlarining jami sanoat ishlab chiqarish hajmidagi ulushi 20,0 %ni tashkil etdi.

2021- yil yanvar-iyunda iqtisodiy faoliyat turlari boʻyicha sanoat mahsuloti ishlab chiqarish

	<i>mlrd. soʻm</i>	<i>2020- yil yanvar-iyunga nisbatan sanoat ishlab chiqarish indeksi, %</i>
Iqtisodiy faoliyatning alohida turlari boʻyicha sanoat mahsulotlari ishlab chiqarish hajmi	36 660,7	109,6
Togʻ- kon sanoati va ochiq konlarni ishlash	1 470,1	108,5
<i>ulardan:</i>		
Koʻmir va lignit, xom neft va tabiiy gaz qazib olish	509,8	149,1
Metall rudalarini qazib olish	774,7	94,7
Togʻ- kon sanoati va ochiq konlarda ishlashda xizmatlar	185,6	95,3
Qayta ishlash sanoati	32 163,3	110,3
<i>undan:</i>		
Oziq-ovqat mahsulotlari, ichimliklar tamaki mahsulotlari ishlab chiqarish	4 271,5	108,1
Toʻqimachilik mahsulotlari, kiyimlar, teri va unga tegishli mahsulotlarni ishlab chiqarish	3 336,2	118,8

	<i>mlrd. so'm</i>	<i>2020- yil yanvar-iyunga nisbatan sanoat ishlab chiqarish indeksi, %</i>
Yog'och va po'kak buyumlar, poxol va to'qish uchun materiallardan buyumlar, qog'oz va qog'oz mahsulotlari, mebellar ishlab chiqarish	474,4	103,3
Yozilgan materiallarni nashr qilish va aks ettirish	57,7	196,8
Koks va neftni qayta ishlash mahsulotlarini ishlab chiqarish	18,4	86,6
Kimyo mahsulotlari, rezina va plastmassa buyumlar ishlab chiqarish	2 383,9	93,5
Asosiy farmatsevtika mahsulotlari va preparatlari ishlab chiqarish	34,8	61,4
Boshqa nometall mineral mahsulotlar ishlab chiqarish	1 513,6	106,5
Metallurgiya sanoati	17 751,6	105,6
Avtotransport vositalari, treylerlar va yarim pritseplar ishlab chiqarish hamda mashina va uskunalarini ta'mirlash va o'rnatish, tayyor metall buyumlar ishlab chiqarish	2 288,4	102,0
Ishlab chiqarilgan boshqa tayyor mahsulotlar	32,8	18,3 m
Elektr, gaz, bug' bilan ta'minlash va havoni konditsiyalash	2 906,5	104,7
Suv bilan ta'minlash; kanalizatsiya tizimi, chiqindilarni yig'ish va utilizatsiya qilish	120,7	103,9
Iste'mol tovarlarini ishlab chiqarish	7 314,3	110,5
<i>shu jumladan:</i>		
oziq-ovqat tovarlari	3 939,6	112,2
nooziq-ovqat tovarlari	3 375,7	108,6

Iqtisodiy faoliyat turlari bo'yicha sanoat mahsulotlarini ishlab chiqarish
(umumiy hajmga nisbatan % hisobida)



Jami sanoat ishlab chiqarish hajmi o'sishining asosiy omili bo'lib, qayta ishlash sanoati 10,3 % ga, shuningdek, elektr, gaz, bug' bilan ta'minlash 4,7 % ga, tog'-kon sanoati va ochiq konlarni ishlash 8,5 % ga hamda havoni konditsiyalash va suv bilan ta'minlash 3,9 % ga o'sishi kuzatildi.

Iqtisodiy faoliyat turlari bo'yicha sanoat mahsuloti
turlarini ishlab chiqarish
(yirik korxonalar bo'yicha)

	O'lchov birligi	2021- yil yanvar-iyun	2020- yil yanvar-iyunga nisbatan % hisobida
Tog'-kon sanoati va ochiq konlarni ishlash			
Chaqiq tosh	t	232 020,5	132,0
Kaolin	t	124 159,9	117,2

	<i>O'lchov birligi</i>	<i>2021- yil yanvar-iyun</i>	<i>2020- yil yanvar-iyunga nisbatan % hisobida</i>
--	----------------------------	----------------------------------	--

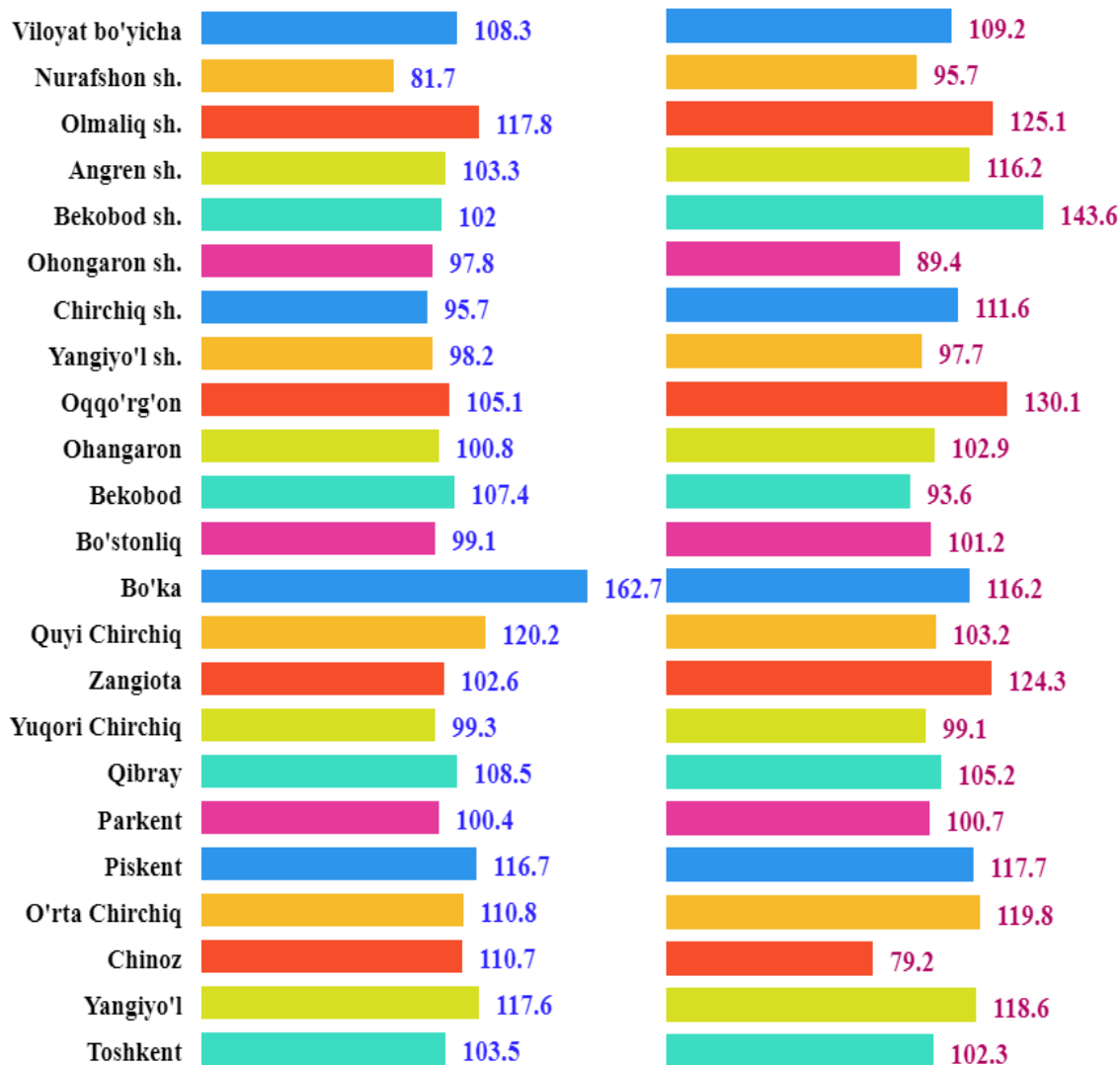
Qayta ishlash sanoati

Yangi so'yilgan yoki sovutilgan go'sht	<i>t</i>	33,5	102,1
Yumshoq bug'doy va spelta uni	<i>t</i>	177 836,3	111,0
O'simlik yog'i (tozalangan)	<i>t</i>	2 606,7	74,5
Paxta tolasi	<i>t</i>	31 135,9	2,3 m
Paxta chigiti	<i>t</i>	54 433,3	176,7
Paxta linti	<i>t</i>	2 811,6	2,4 m
Aroq	<i>ming l</i>	4 386,7	80,5
Uzum vinosini distillash yoki uzumni siqish natijasida olingan spirt nastoykalari	<i>ming l</i>	12,8	46,4
Paxtadan yigirilgan iplar	<i>t</i>	16 513,5	117,4
Narsa joylanadigan qoplar va paketlar	<i>t</i>	203,3	-
Trikotaj yoki to'qilgan kiyimlar	<i>ming dona</i>	6 092,9	63,4
Karbamid	<i>ming azot tonna</i>	54,8	82,4
Ammoniy sulfat	<i>ming azot tonna</i>	24,9	91,1
Ammoniy nitrat (ammoniyli selitra)	<i>ming azot tonna</i>	88,5	87,7
Tarkibida ikkita ta'minlovchi element – azot va fosfor bo'lgan mineral yoki kimyoviy o'g'itlar	<i>ming tonna</i>	125,7	105,1
Suvsiz ammiak	<i>ming tonna</i>	259,9	87,4

	<i>O'lchov birligi</i>	<i>2021- yil yanvar-iyun</i>	<i>2020- yil yanvar-iyunga nisbatan % hisobida</i>
Sulfat kislota	<i>ming tonna</i>	529,9	102,8
Avtomobil dvigatellari	<i>dona</i>	75 605,0	66,9
Denaturlanmagan, spirt konsentratsiyasi 80 % hajmdan kam bo'lmagan etil spirti	<i>ming l</i>	7089,6	101,1
Portlandsement	<i>t</i>	2 458 322,0	115,2
Sement klinkerlari	<i>t</i>	2 568 766,0	143,8
Binolar va inshootlar uchun sement, beton yoki sun'iy toshdan yig'ma konstruksiyalar elementlari va boshqa buyumlar	<i>t</i>	91 833,1	115,4
Temirdan yoki legirlanmagan po'latdan bolg'alangan, issiqlayin prokatka qilingan, issiqlayin cho'zilgan yoki ekstrudirlangan	<i>t</i>	325 452,0	87,2
Legirlanmagan po'latdan shakldor va maxsus, issiqlayin prokatka qilingan, issiqlayin cho'zilgan yoki ekstrudirlangan, boshqa ishlov berilmagan profillar	<i>t</i>	62 760,3	101,6
Elektroenergiya	<i>mln.kVt/s</i>	7 612,8	90,5
Issiqlik energiyasi	<i>ming Gkal</i>	2 036,6	97,4

**2021- yil yanvar-iyun oylarida hududlar bo'yicha aholi jon boshiga
sanoat ishlab chiqarishi va iste'mol mahsulotlari ishlab chiqarishning
o'sish sur'atlari**

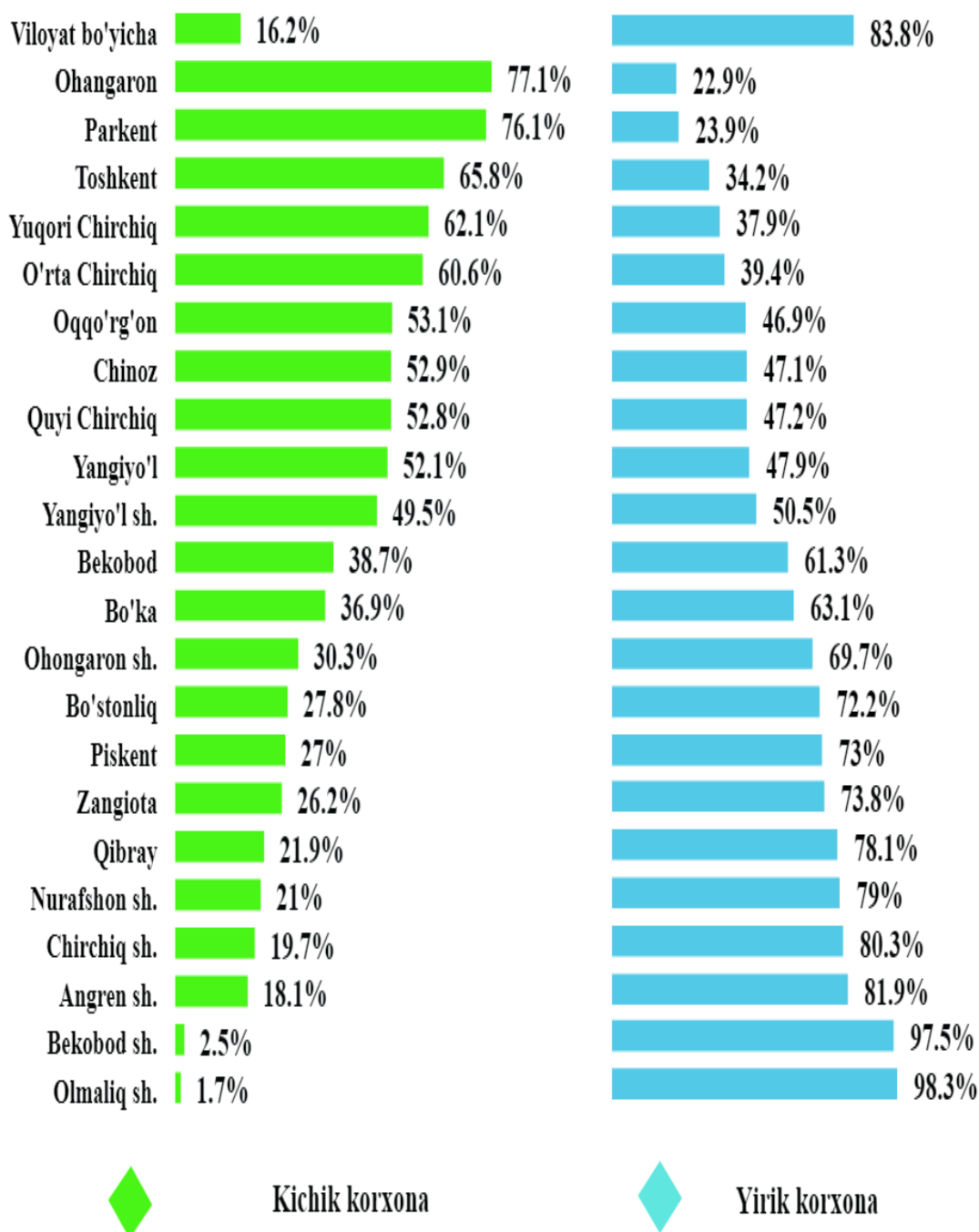
(o'tgan yilning tegishli davriga nisbatan, foizda)



Aholi jon boshiga sanoat mahsulotlari ishlab chiqarish ko'rsatkichi Olmalik shahrida (114559,7 ming so'm), Ohangaron shahrida (39778,7 ming so'm), Bekobod shahrida (40158,7 ming so'm) va Chirchiq shahrida (15383,2 ming so'm) o'rtacha viloyat darajasi (12278,1 ming so'm) ko'rsatkichidan ancha yuqoriligini ko'rsatmoqda.

Aholi jon boshiga iste'mol mollari ishlab chiqarish ko'rsatkichi Ohangaron shahrida (14906,2 ming so'm), Zangiota tumanida (6704,7 ming so'm), Chirchiq shahrida (4711,3 ming so'm), Qibray tumanida (3759,9 ming so'm) o'rtacha viloyat darajasi (2449,6 ming so'm) ko'rsatkichidan ancha yuqoriligini ko'rsatmoqda.

**2021- yilning yanvar-iyun oylarida hududlar bo'yicha yirik korxonalar
va kichik biznesning sanoat mahsulotlari ishlab chiqarishdagi ulushi, %**



Hududlar kesimida kichik biznesning sanoat mahsulotlari ishlab chiqarishdagi eng yuqori ulush Ohangaron (jami sanoat mahsulotlari ishlab chiqarishdagi ulushi 77,1 %), Parkent (76,1 %), Toshkent (65,8 %) va Yuqori Chirchiq (62,1 %) tumanlarida hamda eng kichik ulush Olmaliq (1,7 %), Bekobod (2,5 %), Angren (18,1 %) Chirchiq (19,7 %) shaharlarida kuzatildi.

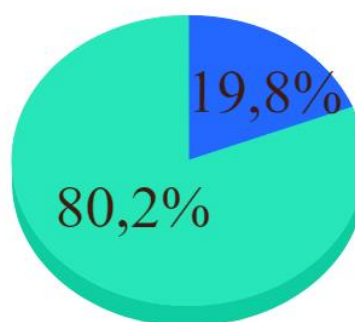
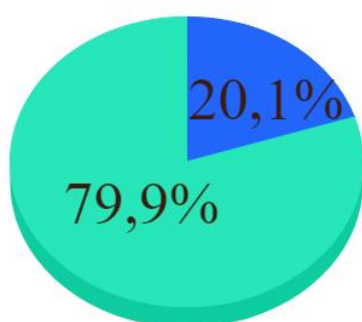
**Chet el investitsiyalari ishtirokidagi korxonalar mahsulotlarining
sanoat ishlab chiqarishdagi ulushi, %da**

2021- yil yanvar-iyun

2020- yil yanvar-iyun



Boshqa korxonalar



**Xorijiy investitsiyalar ishtirokidagi
korxonalar**

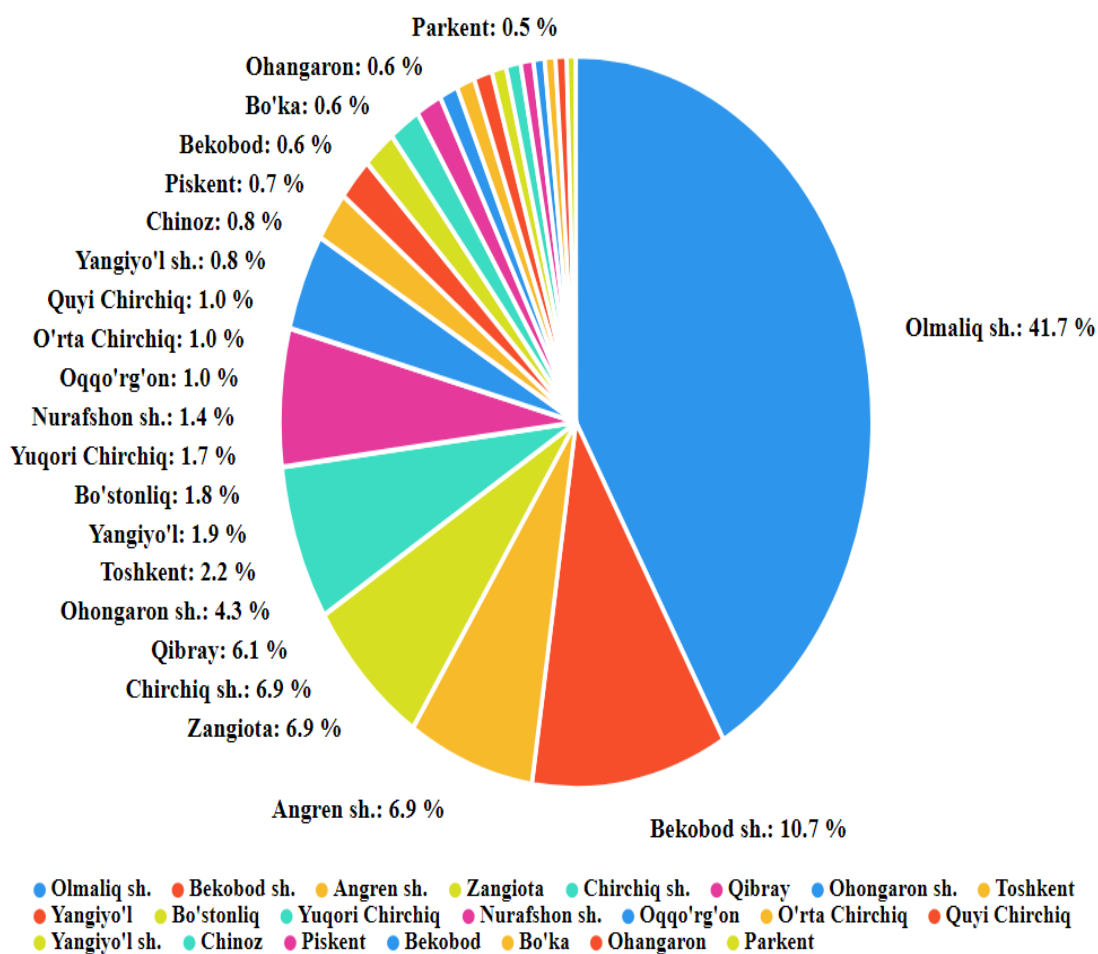
Hisobot davrida xorijiy investitsiyalar ishtirokidagi korxonalar tomonidan 7377,0 mlrd. so'mlik mahsulot ishlab chiqarildi. Sanoat mahsulotlari ishlab chiqarishdagi ulushi 20,1 %ni (2020- yil yanvar-iyun – 19,8 %) tashkil etdi.

Hududlar bo'yicha sanoat ishlab chiqarish

	2021- yil yanvar-iyun mlrd. so'm	2020- yil yanvar-iyunga nisbatan sanoat ishlab chiqarish indeksi, %
Viloyat bo'yicha	36 660,7	109,6
<i>shaharlar:</i>		
Nurafshon	505,5	86,8
Olmalik	15 338,3	119,9
Angren	2 535,7	105,1

	2021 yil yanvar-iyun mlrd. so'm	2021 yil yanvar-iyunga nisbatan sanoat ishlab chiqarish indeksi, %
Bekobod	3 905,3	103,2
Ohangaron	1 561,1	101,1
Chirchiq	2 512,0	99,2
Yangiyo'l	291,0	100,8
<i>tumanlar:</i>		
Oqqo'rg'on	364,0	106,5
Ohangapon	211,7	102,2
Bekobod	226,7	108,8
Bo'stonliq	668,7	100,3
Bo'ka	215,8	165,4
Quyi Chirchiq	351,9	122,7
Zangiota	2514,8	100,8
Yuqori Chirchiq	628,6	102,3
Qibray	2228,1	109,8
Parkent	193,8	102,1
Piskent	268,0	118,2
O'rta Chirchiq	356,8	105,4
Chinoz	286,7	113,0
Yangiyo'l	706,5	117,4
Toshkent	789,8	105,4

Sanoat mahsuloti ishlab chiqarish hajmida hududlarning ulushi
(jamiga nisbatan % hisobida)



Viloyat bo'yicha ushbu korxonalarning ishlab chiqarish hajmi eng ko'proq Olmaliq (salmog'i 41,7 %), Bekobod (10,7 %), Angren (6,9 %), Chirchiq (6,9 %) shaharlariga to'g'ri keladi.

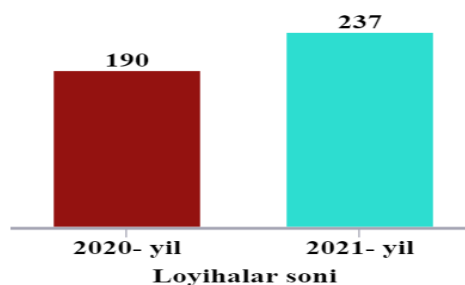
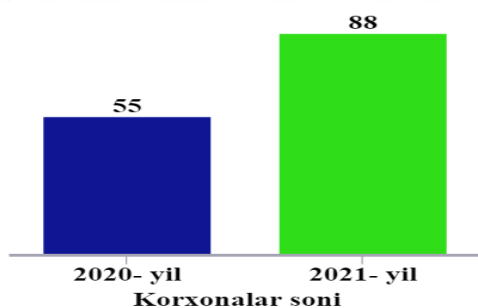
O'tgan yilning tegishli davriga nisbatan sanoat ishlab chiqarish indeksi eng yuqori ko'rsatkichi esa Bo'ka (165,4 %), Quyi Chirchiq (122,7 %) va Yangiyo'l (117,4 %) tumanlarida aks etdi.

**Tayyor mahsulotlar, butlovchi qismlar va materiallar ishlab chiqarishni
mahalliyashtirish Dasturining asosiy ko'rsatkichlari**

	<i>2020- yil yanvar-iyun</i>	<i>2021- yil yanvar-iyun</i>
Loyihalar soni, <i>birlik</i>	190	237
Korxonalar soni, <i>birlik</i>	55	88
Ishlab chiqarish hajmi, <i>mlrd. so'm</i>	977,5	1186,0
Eksportga qilingan mahalliyashtirilgan mahsulot hajmi, <i>mln. AQSh doll.</i>	20,4	16,3
Yaratilgan yangi ish o'rinlari, <i>birlik</i>	320	430

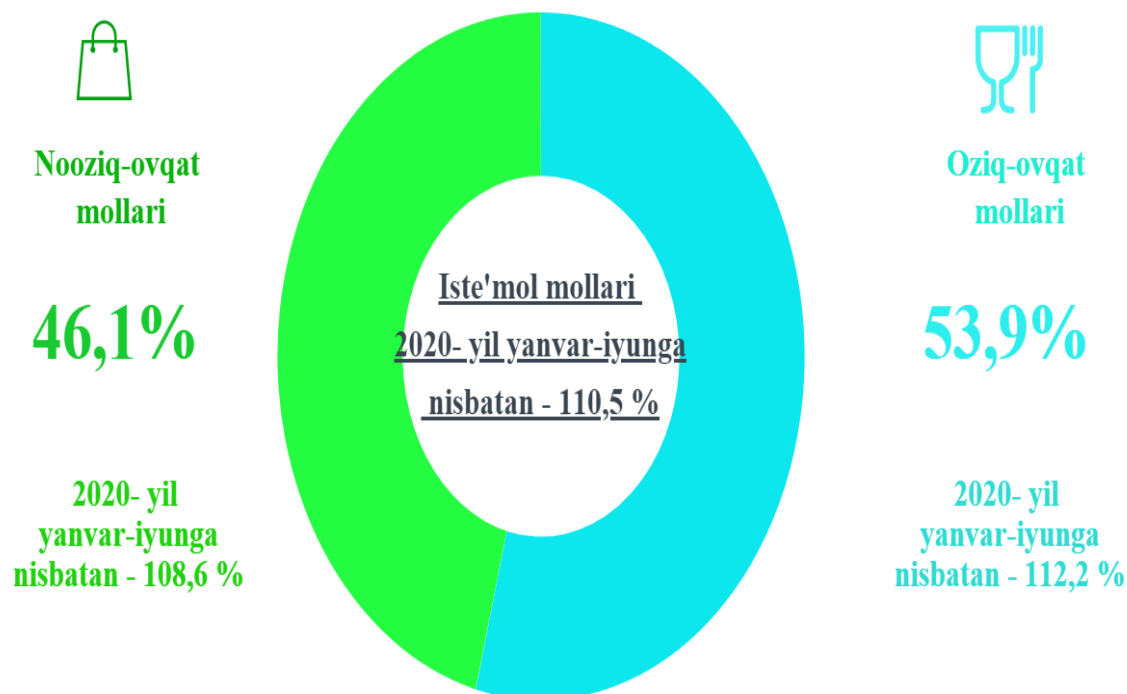
Toshkent viloyatida umumiy mahalliyashtirish dasturida korxonalar soni 88 ta, loyihalar soni 237 ta. Mahalliyashtirilgan mahsulotlar eksport hajmi o'sish sur'ati 80,0 % ga kuzatildi.

**2020-2021 yillar yanvar-iyun oylarida
mahalliyashtirish dasturining amalga oshirilishi**



Tayyor mahsulotlar, butlovchi qismlar va materiallar ishlab chiqarishni mahalliyashtirish Dasturining amalga oshirilishi, viloyat sanoat mahsulotlari ishlab chiqarishining rivojlanishiga o‘z ta’sirini ko‘rsatdi, mazkur dastur doirasida 2021- yilning yanvar-iyun oylarida 1186,0 mlrd. so‘mlik mahalliyashtirilgan mahsulotlar ishlab chiqarilib, 16,3 mln. AQSh dollari miqdorida mahsulotlar eksport qilindi va 430 ta yangi ish o‘rinlari yaratildi.

Iste’mol tovarlari ishlab chiqarish tarkibi
(jami iste’mol tovarlari ishlab chiqarish hajmiga nisbatan %da)



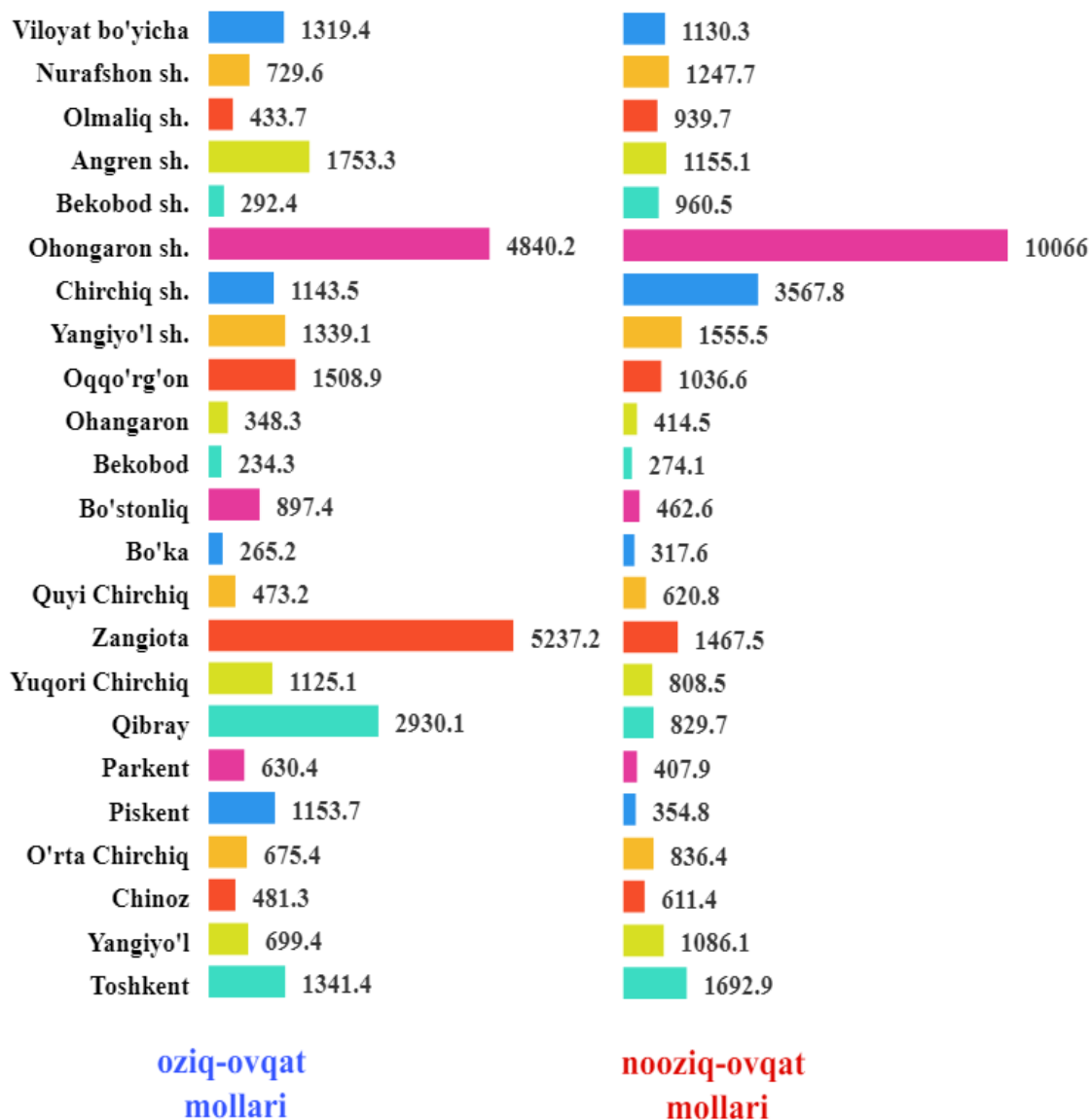
Hisobot davrida jami 7314,3 mlrd. so‘mlik iste’mol tovarlari ishlab chiqarilib, 2020- yilning yanvar-iyun oylariga nisbatan 110,5 %ni tashkil etib, jami sanoat ishlab chiqarish hajmidagi ulushi 20,0 %ni tashkil qildi.

Jumladan, 3939,5 mlrd. so‘mlik oziq-ovqat mahsulotlari, aroq-vino mahsulotlari va pivo hamda 3375,6 mlrd. so‘mlik nooziq-ovqat mollari (2020- yil yanvar-iyunga nisbatan mos ravishda 112,2 % va 108,6 %) ishlab chiqarildi.

Hududlar bo'yicha xalq iste'mol mollari ishlab chiqarilishi (mlrd. so'mda)

	<i>mlrd. so'mda</i>	<i>jamiga nisbatan ulushi, %da</i>	<i>Sanoat ishlab chiqarishga nisbatan ulushi, %da</i>	<i>2020- yil yanvar-iyunga nisbatan %da</i>
Toshkent viloyati	7314,3	100	20,0	110,5
<i>shaharlar:</i>				
Nurafshon	102,5	1,4	20,3	101,6
Olmalik	183,9	2,5	1,2	127,3
Angren	558,8	7,6	22,0	118,1
Bekobod	121,8	1,7	3,1	145,3
Ohangapon	585,0	8,1	37,5	92,5
Chipchiq	769,4	10,5	30,6	115,6
Yangiyo'l	180,0	2,5	61,9	100,3
<i>tumanlar:</i>				
Oqqo'rg'on	271,7	3,7	74,6	131,9
Ohangapon	74,2	1,0	35,0	104,3
Bekobod	81,4	1,1	35,9	94,9
Bo'stonliq	233,2	3,2	34,9	102,4
Bo'ka	74,6	1,0	34,6	118,1
Quyi Chirchiq	120,8	1,7	34,3	105,3
Zangiota	1305,0	17,9	51,9	122,1
Yuqori Chirchiq	270,7	3,7	43,1	101,9
Qibray	763,2	10,5	34,3	106,4
Parkent	164,1	2,2	84,7	102,4
Piskent	154,5	2,1	57,6	119,3
O'rta Chirchiq	215,7	2,9	60,4	113,9
Chinoz	149,5	2,0	52,2	80,8
Yangiyo'l	375,5	5,1	53,1	118,4
Toshkent	558,8	7,6	70,7	104,1

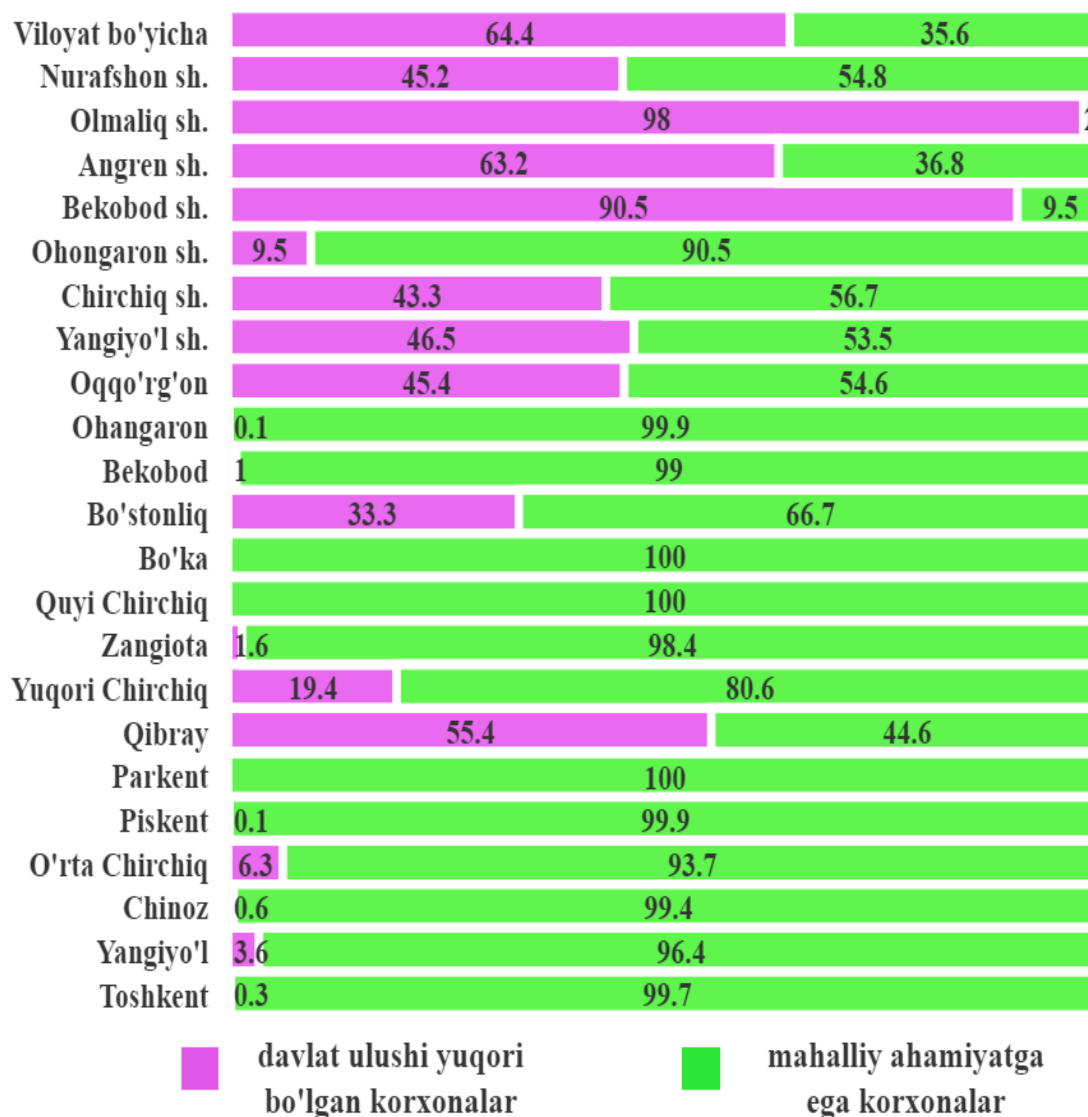
**Xalq iste'mol mollari oziq-ovqat, nooziq-ovqat ishlab
chiqarishinig aholi jon boshiga**
(ming so'mda)



Aholi jon boshiga oziq-ovqat mahsulotlari ishlab chiqarish ko'rsatkich Ohangaron shahrida (4840,2 ming so'm), Zangiota tumanida (5237,2 ming so'm), Qibray tumanida (2930,1 ming so'm) va Oqqo'rg'on (1508,9 ming so'm) tumanida o'rtacha viloyat darajasi (1319,4 ming so'm) ko'rsatkichidan ancha yuqoriligini ko'rsatmoqda.

Aholi jon boshiga nooziq-ovqat mollari ishlab chiqarish ko'rsatkichi Ohangaron shahrida (10066,0 ming so'm), Chirchiq shahrida (3567,8 ming so'm), Toshkent tumanida (1692,9 ming so'm) va Zangiota tumanida (1467,5 ming so'm) o'rtacha viloyat darajasi (1130,2 ming so'm) ko'rsatkichidan ancha yuqoriligini ko'rsatmoqda.

2021- yil yanvar-iyun oylarida jami sanoat ishlab chiqarish hajmida mahalliy ahamiyatga ega korxonalar va davlat ulushi yuqori bo'lgan korxonalar tomonidan ishlab chiqarilgan sanoat mahsulotlari ulushi
(Jami sanoat ishlab chiqarish hajmiga nisbatan, %da)



Xo'jalik yurituvchi sub'ektlar uchun qulayroq iqtisodiy sharoitlarni yaratish bo'yicha amalga oshirib kelinayotgan ishlar, mahalliy ahamiyatga ega korxonalar (davlat ulushi yuqori bo'lgan korxonalarsiz) rivojlanishiga o'z ta'sirini ko'rsatadi, ular tomonidan ishlab chiqarilgan mahsulotlar hajmi 13045,2 mlrd. so'mni tashkil etib (jami sanoatdagi ulushi 35,6 %), o'tgan yilning mos davriga nisbatan 106,8 %ga o'sishi ta'minlandi.