IX. KORXONA VA TASHKILOTLARNING MOLIYAVIY NATIJALARI

Foyda. Hisobot ma’lumotlariga ko‘ra, 2021- yilning yanvar-may oylarida iqtisodiyot tarmoqlaridagi korxona va tashkilotlar tomonidan 5377,6 mlrd. so‘m miqdorida yakuniy moliyaviy natija olindi.

2020- yilning shu davriga nisbatan solishtirilganda, foyda hajmi 2245,6 mlrd. so‘mga yoki 71,7 % ga ko‘paygan.

2021- yilning yanvar-may oylarida iqtisodiy faoliyat turlari bo‘yicha yakuniy moliyaviy natijalar

	Foyda, zarar (-), mlrd. so‘m	*2020- yil yanvar-mayga nisbatan %da*
Jami	**5377,6**	**171,1**
Tog‘-kon sanoati va ochiq konlarni ishlash	- 3,5	-
Ishlab chiqaradigan sanoat	5574,8	174,7
Elektr, gaz, bug‘ bilan ta’minlash va havoni konditsiyalash	- 209,9	-
Qurilish	10,4	2,0 m.
Savdo	56,0	46,1
Tashish va saqlash	- 8,7	-
Yashash va ovqatlanish bo‘yicha xizmatlar	- 1,2	-
Ko‘chmas mulk bilan operatsiyalar	7,6	184,2
Professional, ilmiy va texnik faoliyat	- 0,7	-
Boshqarish bo‘yicha faoliyat va yordamchi xizmatlar ko‘rsatish	- 0,3	-
Sog‘liqni saqlash va ijtimoiy xizmatlar ko‘rsatish	4,4	302,8
Boshqalar	- 51,3	-

Ijobiy moliyaviy natija (foyda)ning asosiy qismi ishlab chiqaradigan sanoat (5574,8 mlrd. so‘m), savdo (56,0 mlrd. so‘m) va qurilishni (10,4 mlrd. so‘m) amalga oshiruvchi korxonalarga to‘g‘ri keldi.

2021- yilning yanvar-may oylarida o‘tgan yilning shu davriga nisbatan solishtirilganda, foydaning asosiy o‘sishi “Olmaliq kon-metallurgiya kombinati” AJ (2074,5 mlrd. so‘m), “O‘zbekiston metallurgiya kombinati” AJ (176,4 mlrd. so‘m), O‘zsanoatqurilishmateriallari uyushmasi (81,9 mlrd. so‘m) tarkibiga kiruvchi korxonalarga to‘g‘ri keldi.

Foydaning pasayishi “O‘zbekneftgaz” AJ (- 43,1 mlrd. so‘m), O‘zbekiston elektrotexnika sanoati korxonalari uyushmasi (- 14,9 mlrd. so‘m), “O‘zavtosanoat” AJ (- 9,4 mlrd. so‘m) tarkibiga kiruvchi korxonalarda kuzatilgan.

2021- yilning yanvar-may oylarida hududlar kesimida yakuniy moliyaviy natijalar

	Foyda, zarar (-), mlrd. so‘m	*2020- yil yanvar-mayga nisbatan %da*
Viloyat bo‘yicha:	**5377,6**	**171,7**
shaharlar:		
Nurafshon	4,7	45,4
Olmaliq	4685,1	183,2
Angren	- 242,0	-
Bekobod	63,0	90,2
Ohangaron	333,7	2,2
Chirchiq	256,2	101,5
Yangiyo‘l	10,2	68,8
tumanlar:		-
Oqqo‘rg‘on	5,5	42,5
Ohangaron	18,3	-
Bekobod	- 0,4	-
Bo‘stonliq	- 17,5	-
Bo‘ka	0,0	-
Zangiota	- 14,2	-
Qibray	122,4	97,7
Quyi Chirchiq	12,3	151,8
Parkent	46,0	66,9
Piskent	1,5	139,7
O‘rta Chirchiq	6,3	-
Chinoz	0,2	3,3
Yuqori Chirchiq	- 1,8	-
Yangiyo‘l	27,3	-
Toshkent	60,8	123,7

Hududlar kesimida foydaning asosiy qismi Olmaliq shahar - 4685,3 mlrd. so‘m (jami foydaning 87,1 %i), Bekobod shahar - 333,7 mlrd. so‘m (6,2 %), Chirchiq shahar - 256,2 mlrd. so‘m (4,8 %) va Zangiota tumani - 122,4 mlrd. so‘m (2,3 %) hissasiga to‘g‘ri keldi.

Zararlar. 2021- yilning yanvar-may oylarida 61 ta korxona va tashkilotlar 478,7 mlrd. so‘m zarar bilan faoliyatini yakunladi.

Zararning asosiy qismi “O‘zkimyosanoat” AJ - 48,8 mlrd. so‘m (jami zararning 10,1 %i), O‘zbekiston Respublikasi Uy-joy kommunal xizmat ko‘rsatish vazirligi - 26,3 mlrd. so‘m (5,5 %), “O‘zbekneftgaz” AJ - 8,7 mlrd. so‘m (1,8 %) tarkibiga kiruvchi korxonalar hissasiga to‘g‘ri keldi.

2021- yilning yanvar-may oylarida zarar ko‘rgan korxona va tashkilotlarning moliyaviy natijalari

(jamiga nisbatan %da)

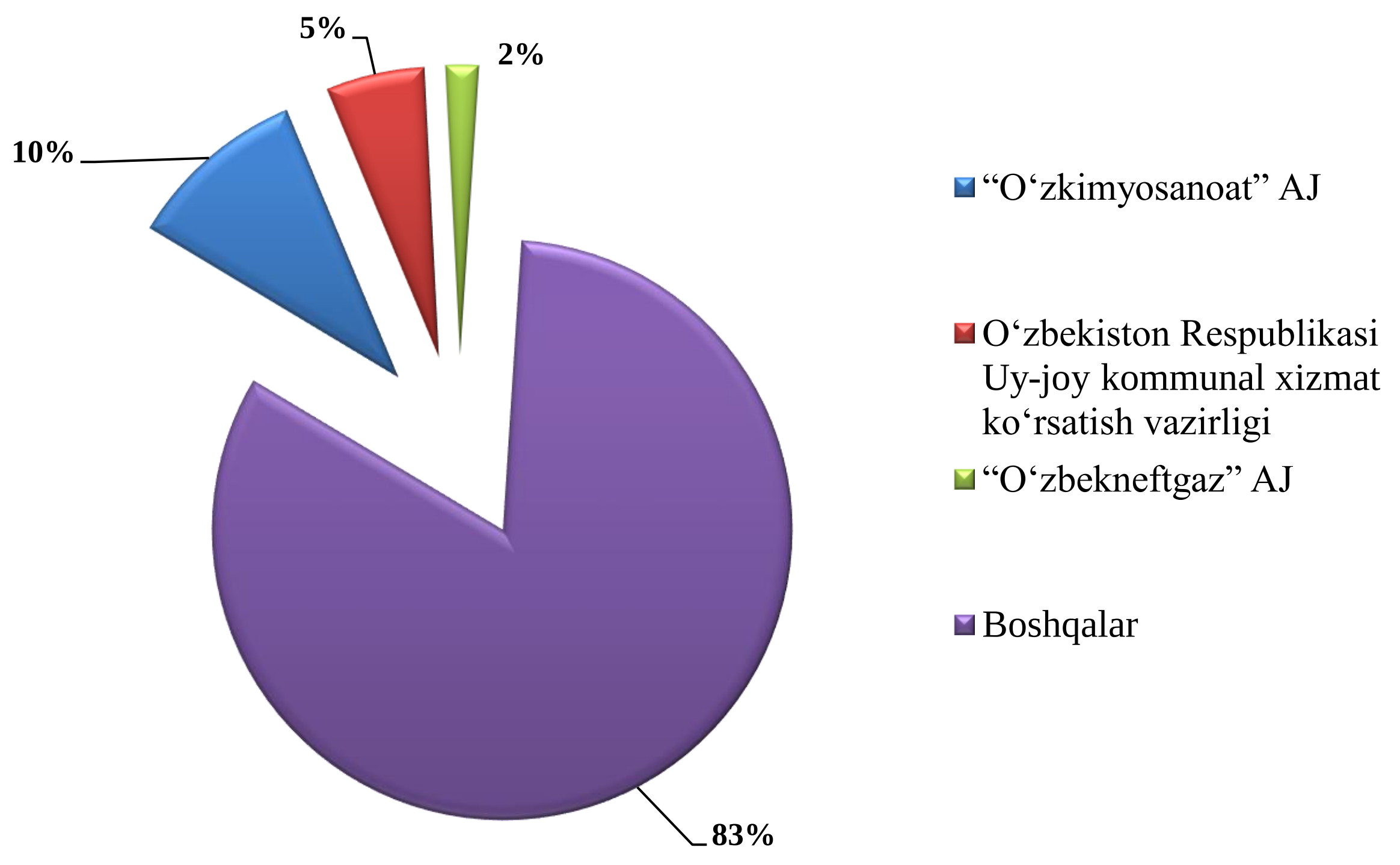

2021- yilning yanvar-may oylarida iqtisodiy faoliyat turlari bo'yicha zarar ko'rgan korxona va tashkilotlarning moliyaviy natijalari

	Korxonalar soni	*Zarar summasi*	
		mln. so'm	*jamiga nisbatan %da*
Jami	**61**	**478714,9**	**100,0**
Ishlab chiqaradigan sanoat	27	147268	30,9
Elektr, gaz, bug' bilan ta'minlash va havoni konditsiyalash	6	217952	45,5
Ulgurji va chakana savdo, motorli transport vositalari va mototsekillarni ta'mirlash	13	26080,9	5,4
Tashish va saqlash	3	9793,6	2,0
Yashash va ovqatlanish bo'yicha xizmatlar	2	3014,8	0,6
San'at, ko'ngil ochish va dam olish	1	53198,3	11,1
Boshqalar	9	21407,3	4,5

2021- yilning yanvar-may oylarida iqtisodiy faoliyat turlari bo'yicha zarar ko'rgan korxona va tashkilotlarning moliyaviy natijalari
(jamiga nisbatan %da)

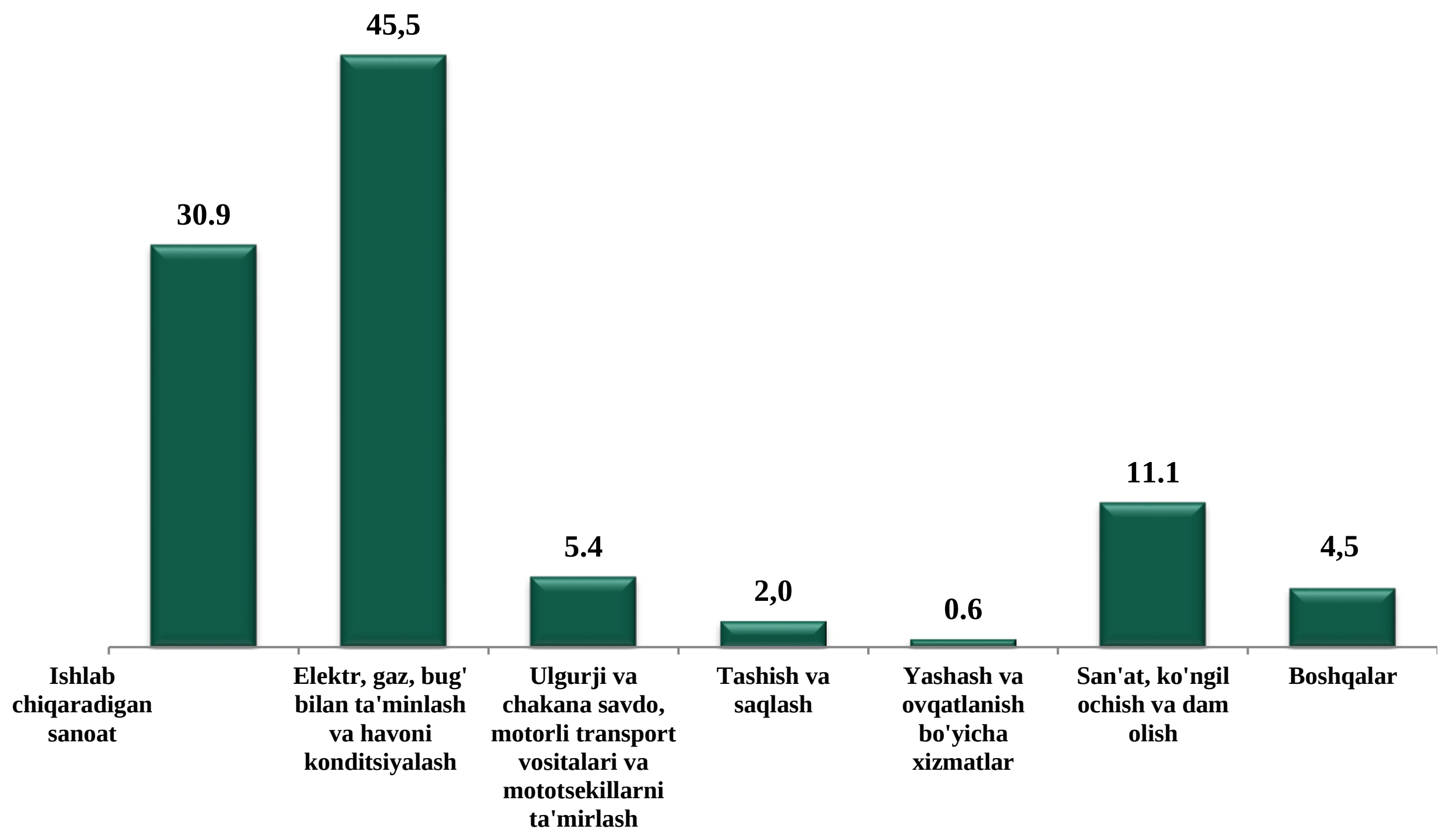

Zararning asosiy qismini ya'ni 217952 mln. so'm (45,5 %)i Elektr, gaz, bug' bilan ta'minlash va havoni konditsiyalash sohasiga to'g'ri keladi.

2021- yilning yanvar-may oylarida hududlar kesimida zarar ko'rgan korxona va tashkilotlarning moliyaviy natijalari

	Korxonalar soni	*Zarar ko'rgan korxonalarning ulushi, %da*	*Zarar summasi, mln. so'm*
Viloyat bo'yicha:	**61**	**100,0**	**478714,9**
shaharlar:			
Nurafshon	1	0,3	1206,5
Olmaliq	2	1,5	7392,9
Angren	12	54,8	263013,3
Ohangaron	5	17,5	83602,4
Chipchiq	2	2,8	13514,8
Yangiyo'l	4	0,5	2200,5
tumanlar:			
Bekobod	1	0,1	501,2
Bo'stonliq	6	11,5	55311,5
Quyi Chirchiq	2	3,0	14207,8
Zangiota	5	1,8	8475,2
Yuqori Chirchiq	3	1,3	6122,8
Qibray	5	3,6	17050,8
Parkent	1	0,0	6
Pskent	1	0,0	6,3
Chinoz	5	0,8	3719,3
Yangiyo'l	4	0,4	1985
Toshkent	2	0,1	398,6

Korxona va tashkilotlarning debitorlik va kreditorlik qarzdorligi holati[1)]

2021- yil 1- iyun holatiga debitor qarzdorlikning umumiy hajmi 10158,4 mlrd. so‘mni tashkil qildi, shundan muddati o‘tgani 519,1 mlrd. so‘mni yoki jami qarzdorlikning 5,1 %ini tashkil etdi.

Muddati o‘tgan debitor qarzdorlik 2020- yilning mos davriga nisbatan solishtirilganda 2,6 martaga ko‘paydi (m.k) va jami debitor qarzdorlik o‘tgan yilga nisbatan 104,3 %ni tashkil qildi.

Hududlar bo‘yicha ko‘rilganda, debitor qarzdorligi yuqori ko‘rsatkich Bekobod shahar - 1896,5 mlrd. so‘m (viloyat bo‘yicha jami debitor qarzdorlikning 18,7 %i), Olmaliq shahar - 1583,9 mlrd. so‘m (15,6 %), Qibray tumani - 989,5 mlrd. so‘m (9,7 %) va Angren shahar - 940,1 mlrd. so‘m (9,3 %) hissasiga to‘g‘ri keldi.

Bunga qarama-qarshi debitor qarzdorlik Parkent - 19,8 mlrd. so‘m (viloyat bo‘yicha jami debitor qarzdorlikning 0,2 %i), Bo‘ka - 23,1 mlrd. so‘m (0,2 %) va Oqqo‘rg‘on - 26,1 mlrd. so‘m (0,3 %) tumanlarida pastligini ko‘rish mumkin.

2021- yil 1- iyun holatiga iqtisodiy faoliyat turlari bo‘yicha muddati o‘tgan debitor qarzdorlikning tarkibi

	Jami, mlrd. so‘m	undan:			Muddati o‘tgan qarzdor-likning ulushi, %da
		xaridor va buyurt-machilar	etkazib beruvchi va pudratchi-larga berilgan avanslar	ichki idora-viy	
Jami:	**487,0**	**449,3**	**6,2**	**476,1**	**100,0**
Ishlab chiqaradigan sanoat	210,9	190,3	11,8	209,3	40,6
Elektr, gaz, bug‘ bilan ta’min-lash va havoni konditsiyalash	178,8	175,9	0,7	178,8	34,5
Qurilish	0,4	-	-	-	0,1
Boshqalar	96,9	83,1	-6,3	88	24,8

[1)]*Budjet va boshqa notijorat tashkilotlar, mahsulot ishlab chiqaruvchi qishloq xo‘jalik korxonalari, fermer va dehqon xo‘jaliklari, sug‘urta tashkilotlari, banklar, kichik korxonalar va mikrofirmalarsiz.*

Monitoring qilinadigan xo‘jalik birlashmalarining 2021- yil 1- iyun holatiga jami debitor qarzdorligi 3578,6 mlrd. so‘m yoki viloyat bo‘yicha jami qarzdorlikning 35,2 %ini, shu jumladan muddati o‘tgani - 16,8 mlrd. so‘mni yoki mos ravishda 4,7 %ni tashkil qildi.

Monitoring qilinadigan xo‘jalik birlashmalarining eng ko‘p debitor qarzdorligi “Olmaliq kon-metallurgiya kombinati” AJ - 1472,4 mlrd. so‘m (41,1 %), “Issiklik elektr stansiyalari” AJ - 544,7 mlrd. so‘m (15,2 %), “Hududiy elektr tarmoqlari” AJ - 532,5 mlrd. so‘m (14,9 %), “O‘zkimyosanoat” AJ - 365,3 mlrd. so‘m (10,2 %) hissasiga to‘g‘ri keldi.

Monitoring qilinadigan xo‘jalik birlashmalarining eng ko‘p debitor qarzdorlikdagi o‘sishi “Olmaliq kon-metallurgiya kombinati” AJda – 1,7 m.k (606,8 mlrd. so‘m), “Hududgazta’minot” AJ - 1,3 m.k (116,2 mlrd. so‘m) kuzatildi.

Debitor qarzdorlik “O‘zbekneftgaz” AJda - 12,9 %ga (- 304,3 mlrd. so‘m), “O‘zavtosanoat” AJda - 68,9 %ga (- 156,6 mlrd. so‘m) kamaygan.

2021- yil 1- iyun holatiga kreditor qarzdorlikning umumiy hajmi 13818,2 mlrd. so‘mni, undan muddati o‘tgani – 417,1 mlrd. so‘mni yoki jami kreditor qarzdorlikning 3,0 %ini tashkil etdi.

Muddati o‘tgan kreditor qarzdorlik 2020- yilning mos davriga nisbatan solishtirilganda 1,2 martaga ko‘paydi hamda jami kreditor qarzdorlik o‘tgan yilga nisbatan 142,0 %ni tashkil qildi.

Monitoring qilinadigan xo‘jalik birlashmalarining 2021- yil 1- iyun holatiga jami kreditor qarzdorligi 5303,3 mlrd. so‘mni yoki viloyat bo‘yicha jami qarzdorlikning 38,4 %ini, shu jumladan muddati o‘tgani - 50,6 mlrd. so‘mni yoki mos ravishda 3,0 %ni tashkil qildi

Muddati o‘tgan kreditor qarzdorlik hajmi 54,4 mlrd so‘mga ko‘paydi, shu jumladan “O‘zkimyosanoat” AJda - 41,3 mlrd so‘mga ko‘payib, viloyat bo‘yicha jami muddati o‘tgan kreditor qarzdorlikning 9,9 %ini tashkil etdi.

2021- yil 1- iyun holatiga vazirlik va idoralarning debitor qarzdorligi
(jamiga nisbatan %da)

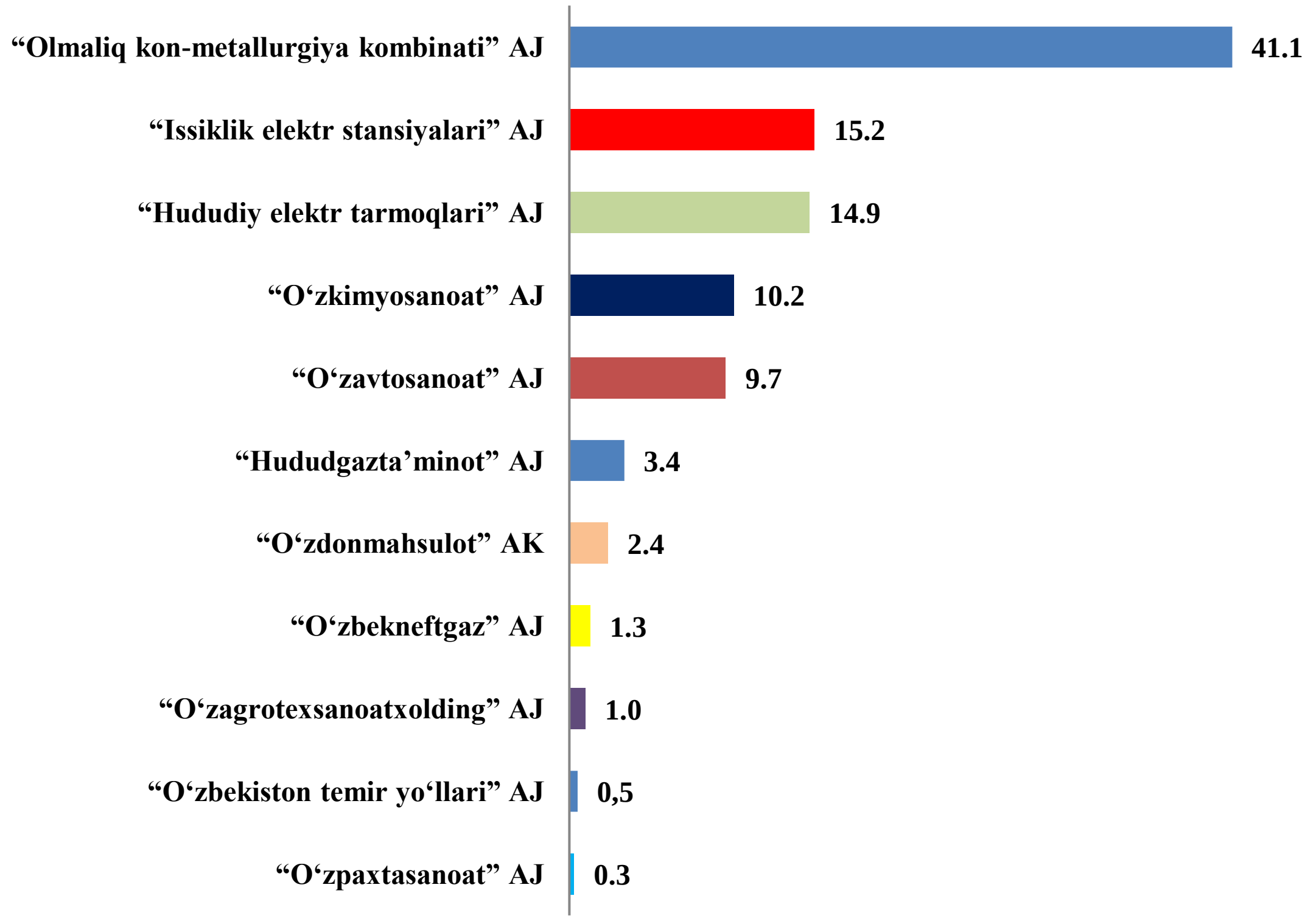

2021- yil 1- iyun holatiga iqtisodiy faoliyat turlari bo'yicha muddati o'tgan kreditor qarzdorlikning tarkibi

	Jami, mlrd. so'm	undan:				Muddati o'tgan qarzdorlikning ulushi, %da
		etkazib beruvchilar va pudratchilarga	Byudjetga to'lovlar	davlat maqsadli fondlariga to'lovlar	ichki idoraviy	
Jami	**417,1**	**333,4**	**1,9**	**2,2**	**49,2**	**100,0**
Ishlab chiqaradigan sanoat	93,3	37,7	1,1	0,8	34,6	22,4
Elektr, gaz, bug' bilan ta'minlash va havoni konditsiyalash	289,4	285,8	-	1,1	-	69,4
Tashish va saqlash	5,9	0,7				1,4
boshqalar	28,5	9,2	0,8	0,3	14,6	6,8

Xo‘jalik boshqaruv organlarida jami kreditor qarzdorlikning debitorlikka nisbatan oshishi

	Kreditor qarzdorlikning debitorlikdan oshishi	
	mlrd. so‘m	*debitorga nisbatan %da*
“Olmaliq kon-metallurgiya kombinati” AJ	1309,9	52,9
“O‘zavtosanoat” AJ	191,0	64,6
“Issiklik elektr stansiyalari” AJ	100,0	84,5
“O‘zkimyosanoat” AJ	74,4	83,1
“O‘zbekneftgaz” AJ	40,7	52,5

Jami kreditor qarzdorlikning debitordan oshishi “Olmaliq kon-metallurgiya kombinati” AJ – 1309,9 mlrd. so‘m (52,9 %), “O‘zavtosanoat” AJ – 191 mlrd. so‘m (64,6%), “Issiklik elektr stansiyalari” AJ – 100,0 mlrd. so‘m (84,5 %), “O‘zkimyosanoat” AJ – 74,4 mlrd. so‘m (83,1 %.), “O‘zbekneftgaz” AJ – 40,7 mlrd. so‘m (52,5 %) hissasiga to‘g‘ri keladi. Bu korxonaning moliyaviy barqarorligiga salbiy ta’sir etishi mumkin.

Hududlar bo‘yicha ko‘rilganda, yuqori kreditor qarzdorlik Olmaliq - 3156,9 mlrd. so‘m (22,8 %), Angren - 1947,3 mlrd. so‘m (14,1 %) va Chirchiq - 1339,3 mlrd. so‘m (9,7 %) shaharlariga to‘g‘ri keldi.

Bunga qarama-qarshi, kreditor qarzdorlikning Oqqo‘rg‘on - 12,5 mlrd. so‘m (0,09 %), Parkent - 17,6 mlrd. so‘m (0,1 %) va Bo‘ka - 21,4 mlrd. so‘m (0,2 %) tumanlarida pastligini ko‘rish mumkin.