

II. САНОАТ

2019 йил январь-март ойларида саноат маҳсулоти ҳажми 10746,2 млрд. сўмни ёки ўтган йилнинг тегишли даврига нисбатан саноат ишлаб чиқариш индекси 108,2 % ташкил этди.

Ҳисобот даврида 1538,6 млрд. сўмлик истеъмол товарлари ишлаб чиқарилиб, 2018 йил январь-мартга нисбатан 98,2 % ташкил этди. Жумладан, 766,1 млрд. сўмлик озиқ-овқат маҳсулотлари, ароқ-вино маҳсулотлари ва пиво, 772,6 млрд. сўмлик ноозиқ-овқат моллари (2018 йил январь-мартга нисбатан мос равишда 98,5 % ва 98,0 %) ишлаб чиқарилди.

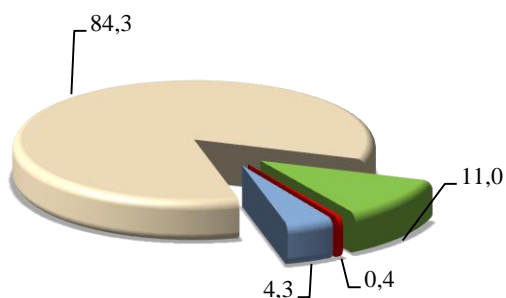
2019 йил январь-мартда иқтисодий фаолият турлари бўйича саноат маҳсулоти ишлаб чиқариш

	млрд. сўм	ўтган йилнинг тегишли даврига нисбатан индекси, % ҳисобида
Иқтисодий фаолиятнинг алоҳида турлари бўйича саноат маҳсулотлари ишлаб чиқариш ҳажми	10746,2	108,2
Тоғ- кон саноати ва очиқ конларни ишлаш	411,1	96,1
<i>улардан:</i>		
Кўмир ва лигнит, хом нефт ва табиий газ қазиб олиш	129,3	73,7
Металл рудаларини қазиб олиш	259,4	103,2
Тоғ-кон саноати ва очиқ конларда ишлашда хизматлар	22,4	101,4
Қайта ишлаш саноати	9027,3	113,5
<i>ундан:</i>		
Озиқ- овқат маҳсулотлари, ичимликлар тамаки маҳсулотлари ишлаб чиқариш	766,4	91,9
Тўқимачилик маҳсулотлари, кийимлар, тери ва унга тегишли маҳсулотлар ишлаб чиқариш	792,6	99,1

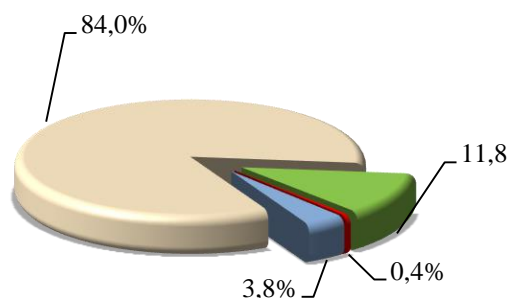
	<i>млрд. сўм</i>	<i>ўтган йилнинг тегишли даврига нисбатан индекси, % ҳисобида</i>
Ёғоч ва пўкак буюмлар, поҳол ва тўқиш учун материаллардан буюмлари, қоғоз ва қоғоз маҳсулотлари, мебеллар ишлаб чиқариш	131,5	110,0
Ёзилган материалларни нашр қилиш ва акс эттириш	12,9	130,5
Кокс ва нефтни қайта ишлаш маҳсулотлари ишлаб чиқариш	12,6	554,9
Кимё маҳсулотлари, резина ва пластмасса буюмлар ишлаб чиқариш	785,6	117,6
Асосий фармацевтика маҳсулотлари ва препаратлари ишлаб чиқариш	40,6	85,2
Бошқа нометалл минерал маҳсулотлар ишлаб чиқариш	547,8	116,9
Металлургия саноати	5125,3	124,1
Автотранспорт воситалари, трейлерлар ва ярим прицеплар ишлаб чиқариш ҳамда машина ва ускуналарни таъмирлаш ва ўрнатиш, тайёр металл буюмлар ишлаб чиқариш	812,0	129,1
Электр, газ, буғ билан таъминлаш ва ҳавони кондициялаш	1267,6	104,0
Сув билан таъминлаш; канализация тизими, чиқиндиларни йиғиш ва утилизация қилиш	40,2	93,9
Истеъмол товарларини ишлаб чиқариш	1538,6	98,2
<i>шу жумладан:</i>		
озик-овқат товарлари	766,1	98,5
ноозик-овқат товарлари	772,5	98,0

Иқтисодий фаолият турлари бўйича саноат маҳсулотларини ишлаб чиқариш
(умумий ҳажмга нисбатан % ҳисобида)

2018 йил январь-март



2019 йил январь-март



- Тоғ-кон саноати ва очик конларни ишлаш
- Ишлаб чиқарадиган саноат
- Электр, газ, буғ билан таъминлаш ва ҳавони кондициялаш
- Сув билан таъминлаш, канализация тизими, чиқиндиларни йиғиш ва утилизация қилиш

Саноатнинг, тоғ-кон ва очик конларни ишлаб чиқариш -3,9 % га, қайта ишлаш 13,5 % га, электр, газ, буғ билан таъминлаш ва ҳавони кондициялаш -3,0 % га, сув билан таъминлаш, канализация тизими, чиқиндиларни йиғиш ва утилизация қилиш соҳаларида -6,1 % га ўзгариши кузатилди.

Иқтисодий фаолият турлари бўйича саноат маҳсулоти турларини ишлаб чиқариш
(йирик корхоналар бўйича)

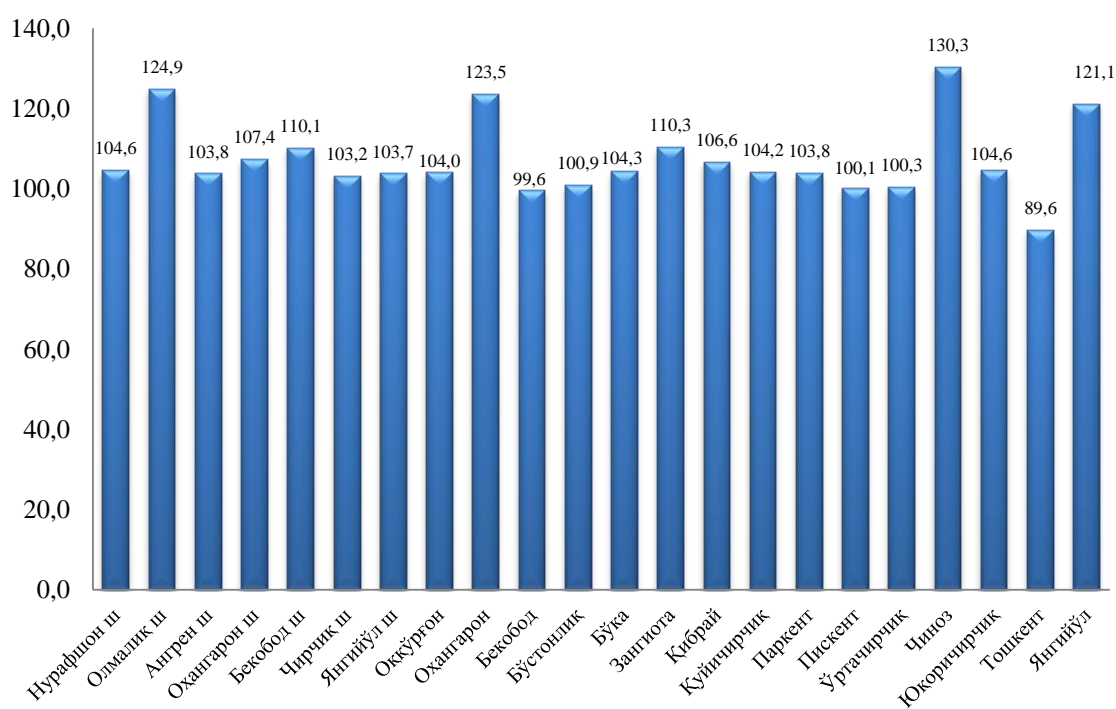
	Ўлчов бирлиги	2019 йил январь-март	2018 йил январь-мартга нисбатан % ҳисобида
Тоғ- кон саноати ва очик конларни ишлаш			
Қўнғир кўмир (лигнит)	минг.т	764,2	73,5
Чақиқ тош (шебень)	т	44740,5	49,8
Қайта ишлаш саноати			
Темирдан ёки легирланмаган пўлатдан болғаланган, иссиқлайин прокатка қилинган, иссиқлайин чўзилган ёки экструдирланган, кейин бошқа ишлов берилмаган бошқа чивиклар ва стерженлар, жумладан прокаткадан	т	211239,3	125,5

	Ўлчов бирлиги	2019 йил январь-март	2018 йил январь-мартга нисбатан % ҳисобида
кейин калаваларга ўралган чивиклар			
Легирланган пўлатдан шаклдор ва махсус, иссиқлайин прокатка қилинган, иссиқлайин чўзилган ёки экструдирланган, бошқа ишлов берилмаган профиллар	<i>t</i>	15424	89,3
Минерал ўғитлар:			
Мочевина (карбамид)	<i>минг. т. азотга</i>	28,4	98,6
Сульфат аммония	<i>минг. т. азотга</i>	12,1	133,1
Аммоний нитрат (аммонийли селитра)	<i>минг. т. азотга</i>	47,8	111,4
Таркибида иккита таъминловчи элемент - азот ва фосфор бўлган минерал ёки кимёвий ўғитлар	<i>минг. т</i>	75,6	181,4
Кучланиши 1 кВ дан ортиқ бўлган (юқори вольтли), бошқа электр токи ўтказгичлари	<i>t</i>		
Портландцемент	<i>t</i>	1307503	144,8
Цемент клинкерлари	<i>t</i>	483919	90,3
Цемент, бетон ёки сунъий тошдан йиғма конструкциялар элементлари ва бинолар ҳамда иншоотлар учун бошқа буюмлар	<i>t</i>	37878,7	136,4
Денатурланмаган, спирт концентрацияси 80 % ҳажмдан кам бўлмаган этил спирти	<i>минг.л</i>	3453,8	100,1
Арок	<i>минг.л 100% спирт</i>	3833,9	68,5
Узум виноси ёки узум турпини дистиллаш натижасида олинган спирт настойкалари, коньяк спиртидан ташқари	<i>минг. л 100% спирт</i>	12	82,8

	<i>Ўлчов бирлиги</i>	<i>2019 йил январь-март</i>	<i>2018 йил январь-мартга нисбатан % ҳисобида</i>
Узум виноси	<i>минг. л</i>	279,3	70,7
Пиво (пиво ишлаб чиқариш чиқиндиларидан ташқари)	<i>минг. л</i>	17671,2	103,8
Ўйрик шохли қорамол, чўчка, қўй, эчки, отсимонлар оиласига кирувчи хайвонлар гўшти, янги сўйилган ёки совитилган	<i>т</i>	9,8	134,2
Юмшоқ буғдой ва спельта уни	<i>минг.т</i>	18,1	63,5
Биринчи навли ундан тайёрланган буғдой нони, оғирлиги 600 г (буханка)	<i>т</i>	223,1	36,6
Тозаланган пахта ёғи ва унинг фракциялари (кимёвий модификация қилинганларидан ташқари)	<i>т</i>	2572,4	150,7
Чакана савдо учун қадоқланмаган пахтадан йигирилган бир қаватли ип	<i>т</i>	3990	82,7
Машинада ёки қўлда тўқилган бошқа трикотаж полотнолар	<i>т</i>		
Трикотаж маҳсулотлари	<i>минг. дона</i>	4180,9	97,3
Пахта толаси	<i>т</i>	15555	72,9
Пахта чигити	<i>т</i>	25602	73,6
Пахта тивити (линт)	<i>т</i>	1247	66,2
Китоблар, география хариталар, гидрографик ёки шу каби карталарнинг барча турлари, репродукциялар, чизмалар ва фотосуратлар, открыткаларни босиб чиқариш бўйича хизматлар	<i>минг сўм</i>	2339317	188,8

	Ўлчов бирлиги	2019 йил январь-март	2018 йил январь-мартга нисбатан % ҳисобида
Иссиқлик электр марказлари (ИЭМ) ишлаб чиқарган электр энергияси	<i>млн.кВт/с</i>	68,4	94,2
Буғ ва иссиқ сув (иссиқлик энергияси)	<i>минг Гкал.</i>	916,1	94,7
Кўмирни ер остида газга айлантириш натijasида ҳосил бўлган газ (нефт газлари ва бошқа газсимон углеводородли газлардан ташқари)	<i>минг куб.м</i>	84662	107,5

**2019 йил январь-март ойларида ҳудудлар бўйича аҳоли жон бошига
саноат маҳсулотлари ишлаб чиқаришнинг ўсиш суръатлари**
(ўтган йилнинг тегишли даврига нисбатан, фоизда)



Аҳоли жон бошига саноат маҳсулотлари ишлаб чиқаришнинг табақаланиши таҳлили Олмалиқ шаҳрида (32166,9 минг сўм), Бекобод шаҳрида (15765,7 минг сўм), Оҳангарон шаҳрида (5936,7 минг сўм) ва Нурафшон (7636,5 минг сўм) шаҳарларида ўртача вилоят даражаси кўрсаткичидан анча юқорилигини кўрсатмоқда.

2019 йилнинг 1 апрель ҳолатига саноат соҳасида 7433 та корхоналар ва ташкилотлар рўйхатдан ўтган бўлиб, бу кўрсаткич ўтган йилнинг шу даврида

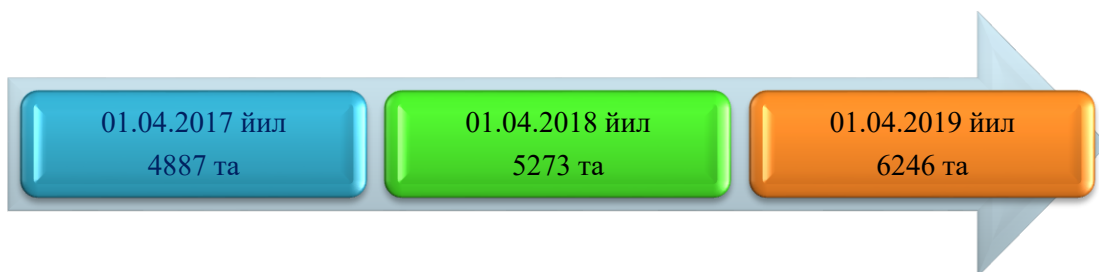
1349 тага ёки 22,2 % га кўпдир. Шунингдек, 2019 йил январь-март ойларида 621 та sanoat yangi tashkil etilgan бўлиб, ўтган йилнинг шу даврига nisbatan 84,5 foizga кўпайган.

Рўйхатдан ўтган sanoat soxasidagi korxonalar va tashkilotlar taхлили, birlikda

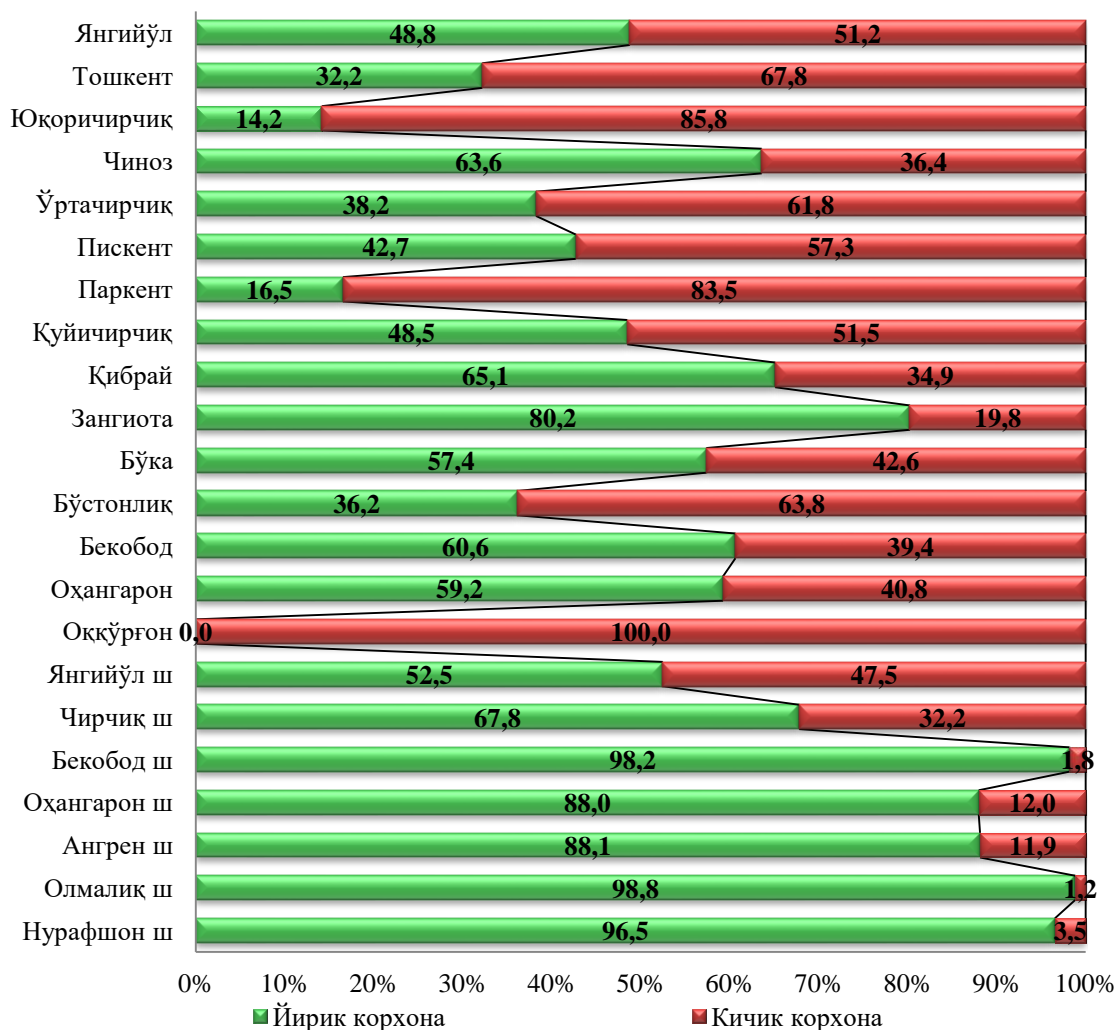


2019 йилнинг 1 апрель ҳолатига sanoat soxasida 7348 та кичик бизнес субъектлари рўйхатдан ўтган бўлиб, бу кўрсаткич ўтган йилнинг шу даврида nisbatan 23,0 % га кўпдир.

Sanoat soxasida faoliyat kўrsatayotgan kichik biznes subyektlarining yillar kesimida soni, birlikda

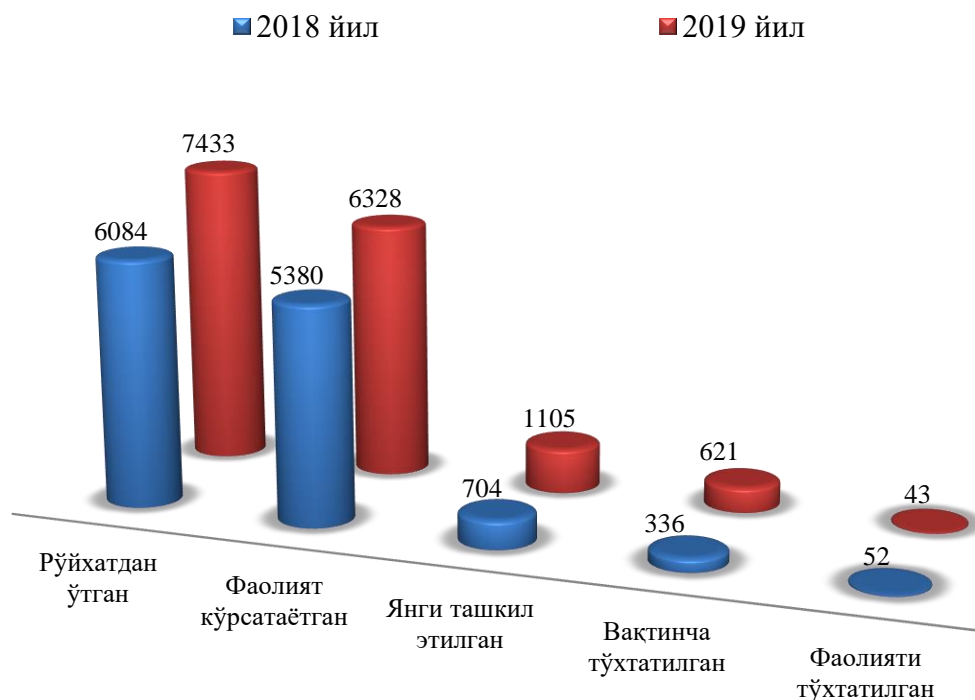


2019 йилнинг январь-март ойларида ҳудудлар бўйича йирик корхоналар ва кичик бизнеснинг саноат маҳсулотлари ишлаб чиқаришдаги улуши, %



Ҳудудлар кесимида кичик бизнеснинг саноат маҳсулотлари ишлаб чиқаришдаги энг юқори улуши Оққўрғон тумани (жами саноат маҳсулотлари ишлаб чиқаришдаги улуши 100 %), Юқоричирчиқ (85,8 %), Паркент (83,5 %) ва Тошкент тумани (67,8 %). Шу билан бирга, энг кичик улуш Олмалиқ шаҳри (1,2 %), Бекобод шаҳри (1,8 %), Нурафшон шаҳри (3,5 %) ва Ангрен (11,9 %) шаҳарларида кузатилди.

**Тошкент вилояти бўйича январь-март ойларида
умумий саноат корхоналари сони, бирликда**

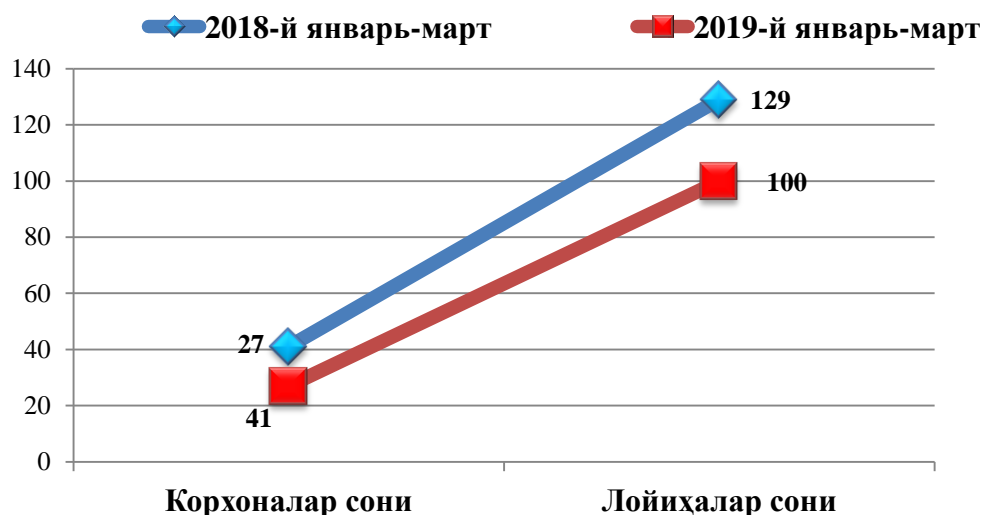


**Тайёр маҳсулотлар, бутловчи қисмлар ва материаллар ишлаб чиқаришни
маҳаллийлаштириш Дастурининг асосий кўрсаткичлари**

	2018 й. январь- март	2019 й. январь- март
Лойиҳалар сони, <i>бирлик</i>	129	100
Корхоналар сони, <i>бирлик</i>	41	27
Ишлаб чиқариш ҳажми, <i>млрд.сўм</i>	303,3	170,1
Экспортга қилинган маҳаллийлаштирилган маҳсулот ҳажми, <i>млн. АҚШ долл.</i>	0,8	2,2
Яратилган янги иш ўринлари, <i>бирлик</i>	46	72

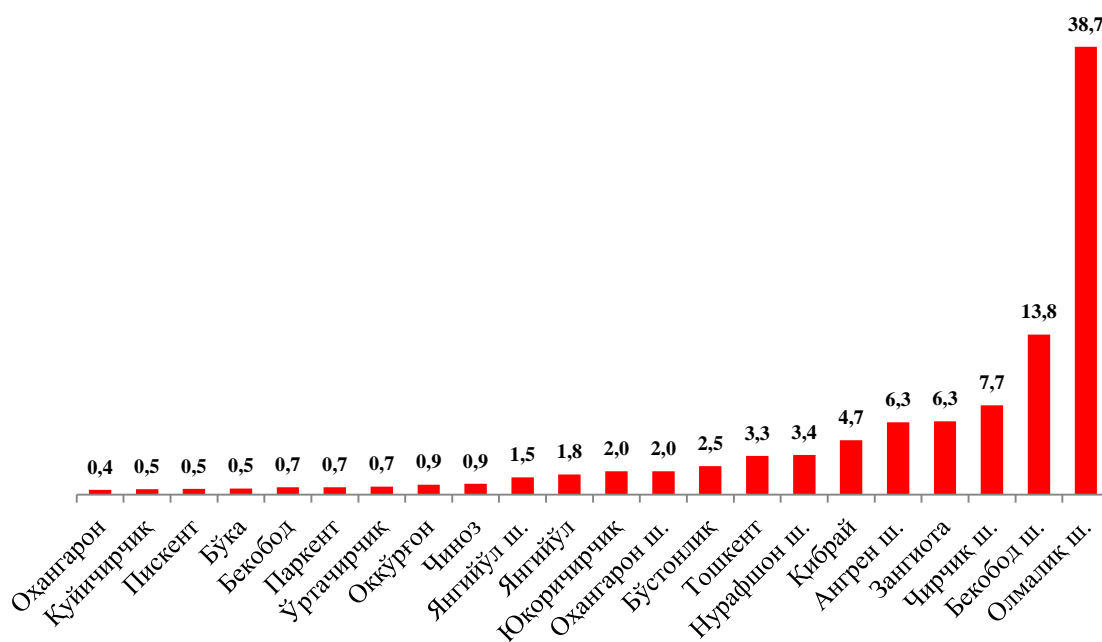
Тошкент вилоятида умумий маҳаллийлаштириш дастурида корхоналар сони 27 та ўтган йилнинг шу даврига нисбатан 34,1 % га тушди, лойиҳалар сони 100 та ўсиш сурати 22,4 % га тушди. Маҳаллийлаштирилган маҳсулотлар экспорт ҳажми ўсиш сурати 275,0 % га кузатилди.

Маҳаллийлаштириш дастурининг амалга оширилиши

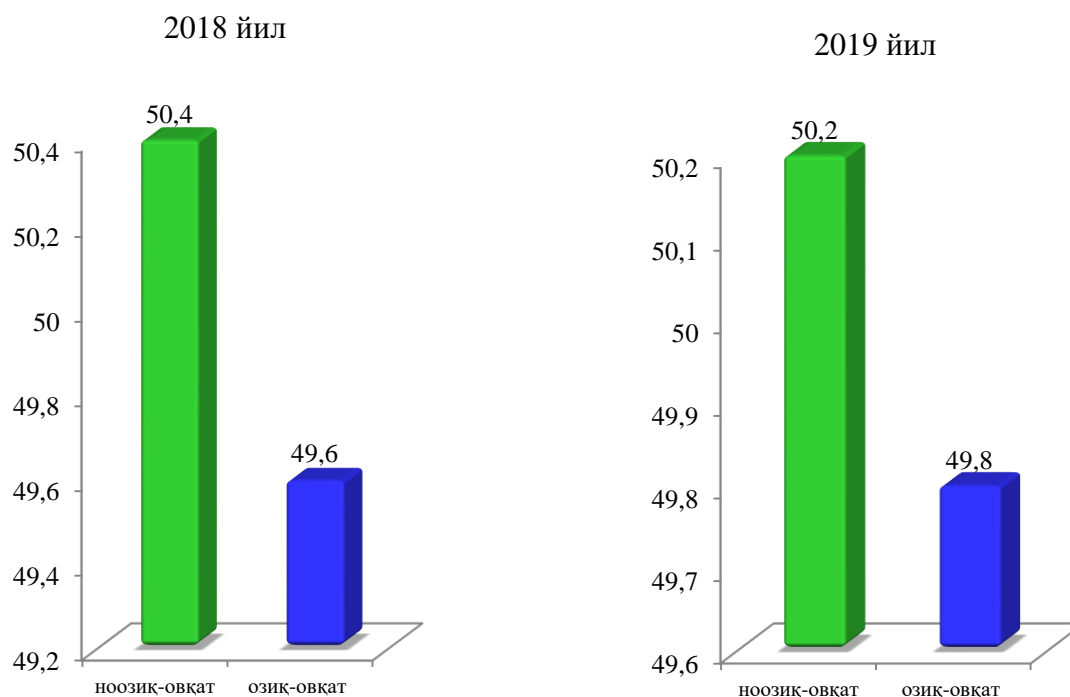


Тайёр маҳсулотлар, бутловчи қисмлар ва материаллар ишлаб чиқаришни маҳаллийлаштириш Дастурининг амалга оширилиши, вилоят саноат маҳсулотлари ишлаб чиқаришининг ривожланишига ўз таъсирини кўрсатди, мазкур дастур доирасида 2019 йилнинг январь-март ойларида 170,1 млрд. сўмлик маҳаллийлаштирилган маҳсулотлар ишлаб чиқарилиб, 2,2 млн. АҚШ доллари миқдорида маҳсулотлар экспорт қилинди ва 72 та янги иш ўринлари яратилди.

Саноат маҳсулоти ишлаб чиқариш ҳажмида ҳудудларнинг улуши (жамига нисбатан % ҳисобида)



Истеъмол товарлари ишлаб чиқариш таркиби
(жами истеъмол товарлари ишлаб чиқариш ҳажмига нисбатан %да)

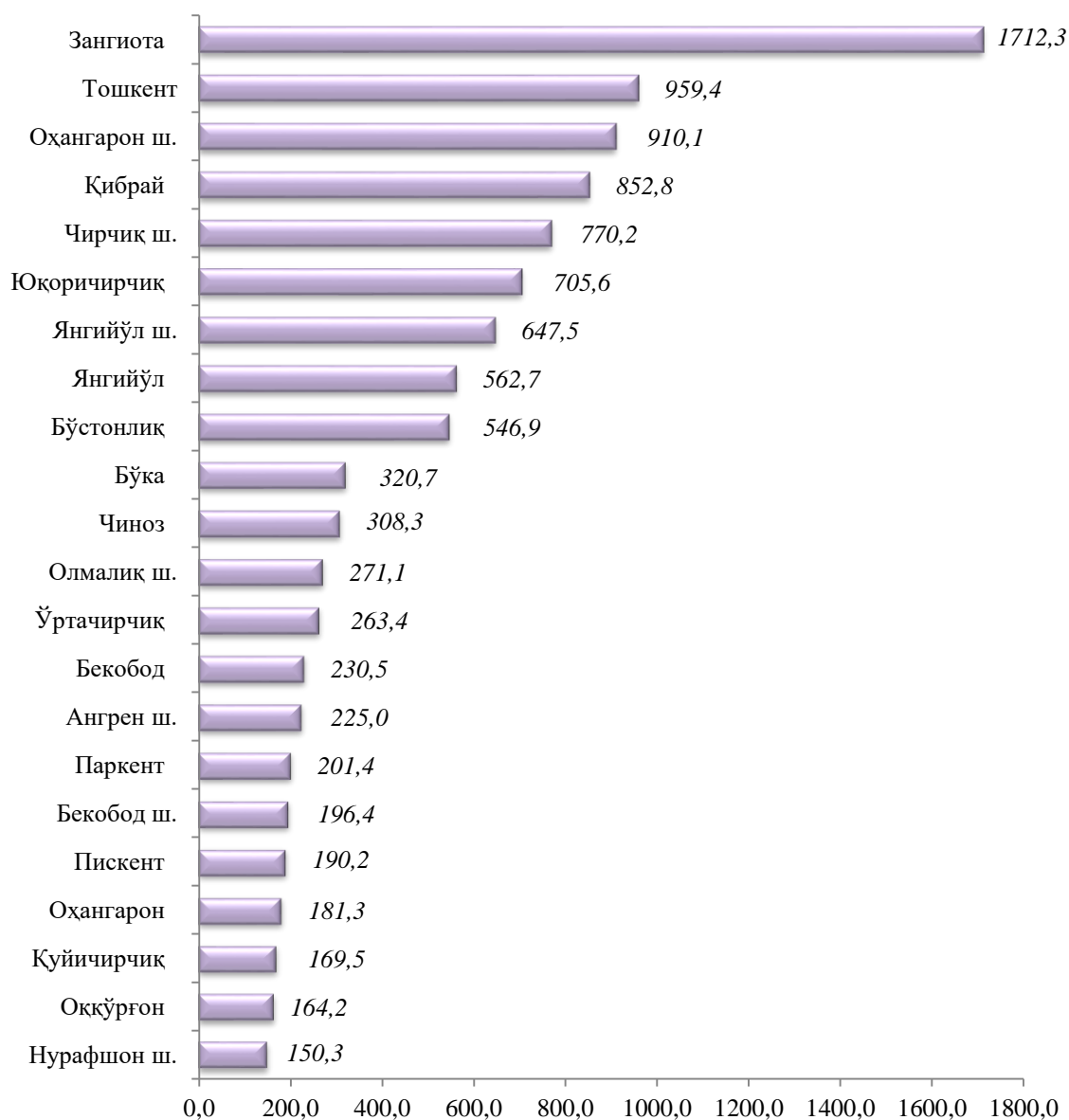


Халқ истеъмол товарлари ишлаб чиқариш 2018 йилнинг январь-март ойларига нисбатан 98,2 % ва жами саноат ишлаб чиқариш ҳажмидаги улуши 14,3 % ташкил қилди.

Хўжалик юритувчи субъектлар учун қулайроқ иқтисодий шароитларни яратиш бўйича амалга ошириб келинаётган ишлар, маҳаллий аҳамиятга эга корхоналар (давлат улуши юқори бўлган корхоналарсиз) ривожланишига ўз таъсирини кўрсатади, улар томонидан ишлаб чиқарилган маҳсулотлар ҳажми 3032,9 млрд. сўмни ташкил этиб (жами саноатдаги улуши 28,2 %), ўтган йилнинг мос даврига нисбатан 107,5 % ўсиши таъминланди.

Вилоят бўйича ушбу корхоналарнинг ишлаб чиқариш ҳажми энг кўпроқ Олмалик, Ангрен, Чирчиқ шаҳарлари ҳамда Қибрай тумани салмоғига тўғри келади. Энг юқори ўсиш суръатлари эса Чиноз туманида (132,2 %), Олмалик шаҳрида (126,6%), Оҳангарон туманида (125,2 %) акс этди.

Халқ истеъмол моллари ишлаб чиқариш аҳоли жон бошига (минг сўмда)



Аҳоли жон бошига халқ истеъмол товарлари ишлаб чиқарилиши вилоят даражаси 530,0 минг сўм бўлгани ҳолда Зангиота туманида 1712,3 минг сўмни, Тошкент туманида 959,8 минг сўмни, Оҳангарон шаҳрида 910,1 минг сўмни, Қибрай туманида 852,8 минг сўмни ташкил этди.

2019 йил январь-март ойларида жами sanoat ишлаб чиқариш ҳажмида маҳаллий аҳамиятга эга корхоналар ва давлат улуши юқори бўлган корхоналар томонидан ишлаб чиқарилган sanoat маҳсулотлари улуши
(Жами sanoat ишлаб чиқариш ҳажмига нисбатан, %да)

