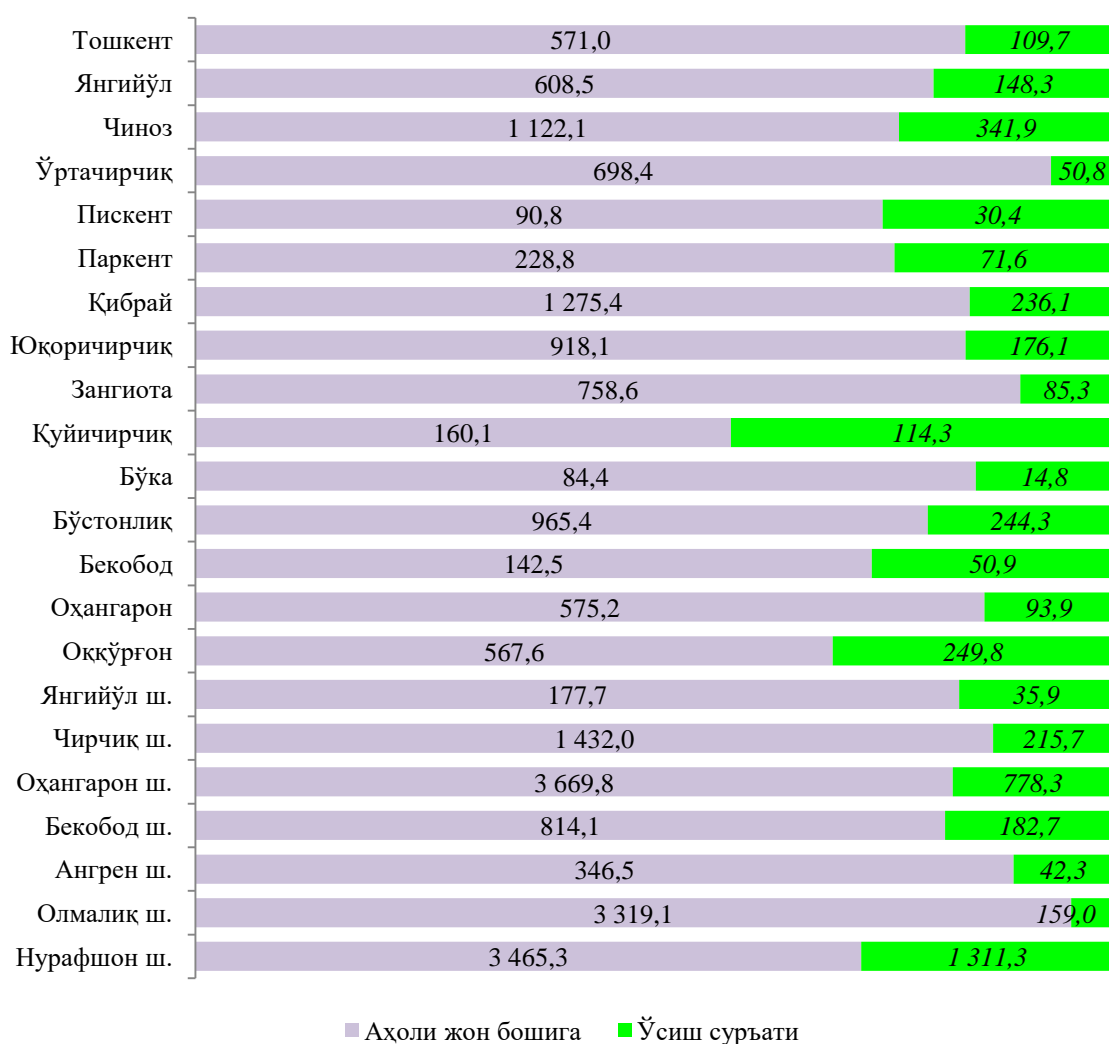


## IV. ИНВЕСТИЦИЯЛАР ВА ҚУРИЛИШ

2019 йил январь-март ойларида вилоятнинг асосий капиталини кўпайтиришга 2 476,3 млрд. сўм миқдоридан инвестициялар ўзлаштирилиб, ўсиш суръати 143,0%ни ташкил қилди. Асосий капиталга киритилган жами инвестицияларнинг 439,4 млрд. сўми хорижий инвестициялар ҳисобига тўғри келди. Аҳоли жон бошига асосий капиталга инвестициялар 2019 йилнинг январь-март ойларида 853,1 минг сўмни ташкил этди.

### 2019 йил январь-март ойларида ҳудудлар кесимида аҳоли жон бошига асосий капиталга киритилган инвестициялар миқдори



Худудлар кесимида аҳоли жон бошига тўғри келадиган инвестициялар ҳажмининг юқори кўрсаткичлари Оҳангарон шаҳар 3 669,8 минг сўм, Нурафшон шаҳар 3 465,3 минг сўм, Олмалиқ шаҳар 3 319,1 минг сўм ва Чирчиқ шаҳрида 1 432,0 минг сўмни ташкил этди. Аксинча паст кўрсаткични Пискент тумани 90,8 минг сўм ва Бўка туманида 84,4 минг сўмни ташкил этди.

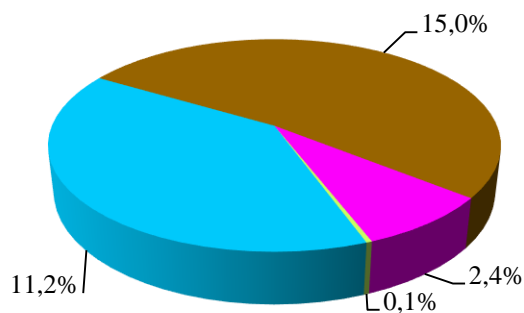
**Молиялаштириш манбалари бўйича асосий капиталга киритилган  
инвестицияларнинг тақсимланиши**

	<i>млрд.сўм</i>	<i>ўшиш суръати, %</i>	<i>яқунга нисбатан %</i>
<b>Асосий капиталга киритилган инвестициялар</b>	<b>2 476,3</b>	<b>143,0</b>	<b>100,0</b>
шу жумладан:			
<b>Марказлашган инвестициялар:</b>	<b>710,6</b>	<b>293,4</b>	<b>28,7</b>
бюджет маблағлари	372,2	1 192,9	15,0
ЎзР Молия вазирлиги ҳузуридаги сув таъминоти ва канализация тизимини ривожлантириш жамғармаси	2,4	2 350,3	0,1
тикланиш ва тараққиёт фонди маблағлари	276,9	203,8	11,2
ҳукумат кафолати остида чет эл кредитлари	59,1	78,8	2,4
<b>Марказлашмаган инвестициялар</b>	<b>1 765,7</b>	<b>118,8</b>	<b>71,3</b>
корхоналарнинг ўз маблағлари	476,6	84,3	19,2
тижорат банк кредитлари ва бошқа қарз маблағлари	366,3	76,6	14,8
тўғридан-тўғри хорижий инвестиция ва кредитлар	439,3	1 354,4	17,7
аҳоли маблағлари	483,5	127,1	19,6

Асосий капиталга киритилган инвестицияларнинг молиялаштириш манбаларига кўра, энг юқори кўрсаткич 2019 йил январь-март ойларида аҳоли маблағлағлари ҳисобига 483,5 млрд.сўм якунга нисбатан 19,6 % ни ташкил қилди.

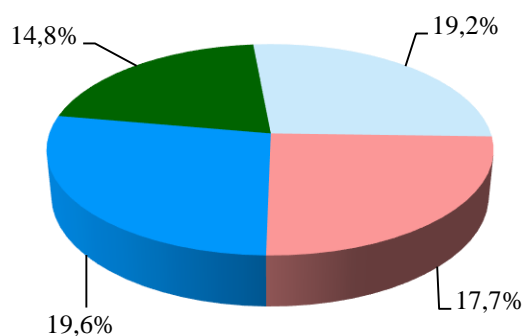
### 2019 йил январь-март ойларида учун асосий капиталга киритилган инвестицияларнинг молиялаштириш манбалари

Марказлашган инвестициялар



- Тикланиш ва тараккиёт фонди маблағлари
- Бюджет маблағлари
- Хукумат кафолати остида чет эл кредитлари
- ЎзР Молия вазирлиги ҳузуридаги сув таъминоти ва канализация тизимини ривожлантириш жамғармаси

Марказлашмаган инвестициялар



- Тижорат банк кредитлари ва бошқа қарз маблағлари
- Корхоналарнинг ўз маблағлари
- Тўғридан-тўғри хорижий инвестиция ва кредитлар
- Аҳоли маблағлари

### 2019 йил январь-март ойларида асосий капиталга киритилган инвестицияларнинг технологик таркиби

	жами млрд.сўм	фоизда	Давлат	фоизда	Нодавлат	фоизда
<b>Жами, млрд. сўм</b>	<b>2 476,3</b>	<b>100,0</b>	<b>757,0</b>	<b>30,6</b>	<b>1 719,3</b>	<b>69,4</b>
<i>шу жумладан: мумий ҳажмга нисбатан % да</i>						
курулиш-монтаж ишлари	1 388,7	56,1	474,4	19,2	914,3	36,9
машина, ускуналар, транспорт воситалари ишлаб чиқариш ва хўжалик жиҳозлар	813,8	32,8	194,3	7,8	619,5	25,0
бошқа ҳаражатлар	273,8	11,1	88,3	3,6	185,5	7,5

Асосий капиталга киритилган инвестицияларнинг технологик таркибининг 2019 йил январь-март ойларида қурилиш-монтаж ишларига йўналтирилган улуши 56,1%ни ташкил қилиб, умумий ҳажмга нисбатан юқори улушга эга бўлди.

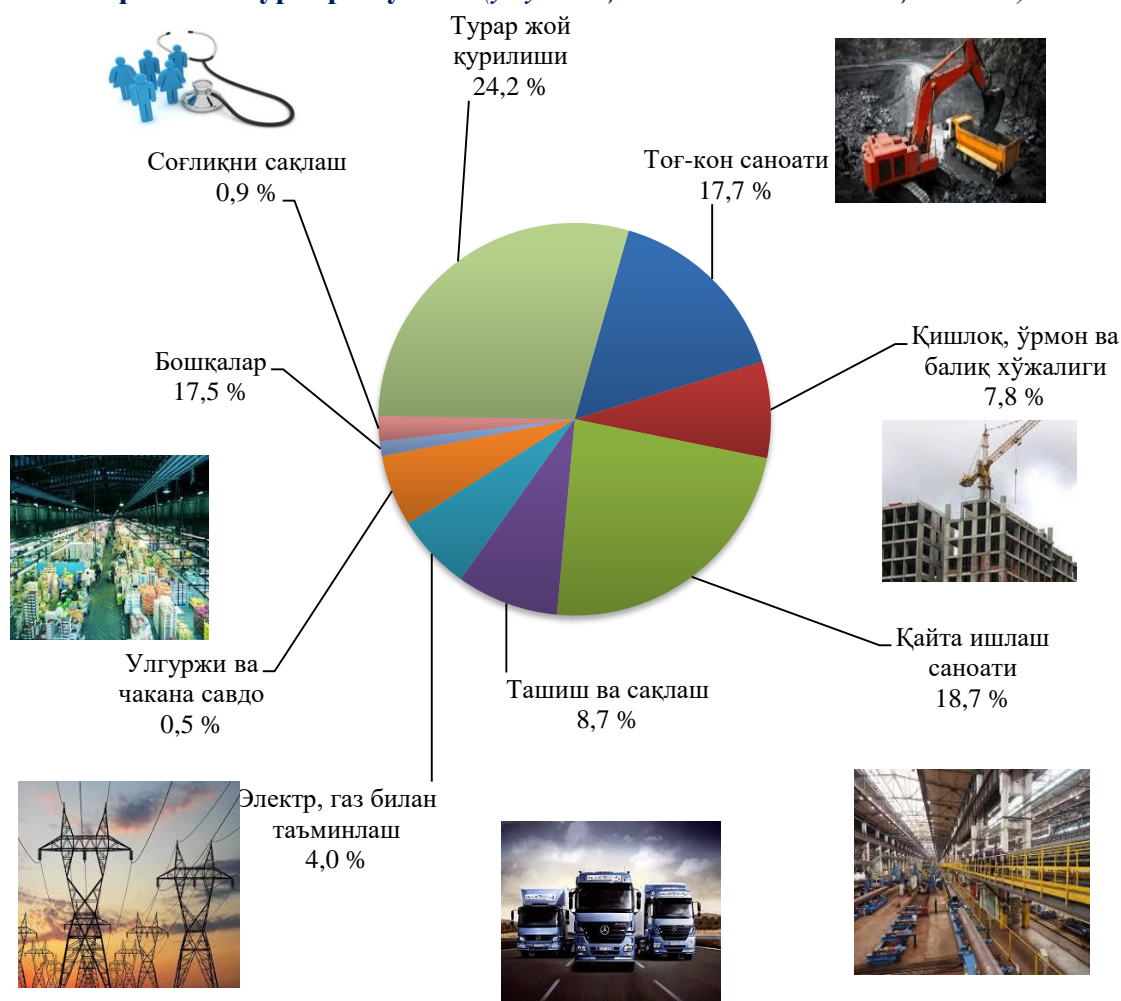
**Иқтисодий фаолият турлари бўйича  
асосий капиталга киритилган инвестициялар**  
(умумий ҳажмга нисбатан % ҳисобида)

(млрд.сўм)

	январь-март			
	2018 й.	Умумий ҳажмга нисбатан %да	2019 й.	Умумий ҳажмга нисбатан %да
<b>Жами:</b>	<b>1 511,8</b>	<b>100,0</b>	<b>2 476,3</b>	<b>100,0</b>
<i>шу жумладан: иқтисодий фаолият турлари бўйича</i>				
қишлоқ, ўрмон ва балиқчилик хўжалиги	256,2	16,9	193,3	7,8
тоғ-кон саноати	183,8	12,2	438,8	17,7
қайта ишлаш саноати	372,0	24,6	463,5	18,7
электр, газ, буғ билан таъминлаш ва ҳавони кондициялаш	7,7	0,5	99,7	4,0
сув билан таъминланиш, канализация, чиқиндиларни йиғиш ва йўқ қилиш	2,9	0,2	5,8	0,2
қурилиш	28,3	1,9	42,6	1,7
улгуржи ва чакана савдо, моторли транспорт воситалари ва мотоциклларни таъмирлаш	100,6	6,7	11,9	0,5
ташиш ва сақлаш	39,6	2,6	216,1	8,7
яшаш ва овқатланиш бўйича хизматлар	11,1	0,7	41,2	1,7
алоқа ва ахборотлаштириш	9,3	0,6	10,6	0,4
молия ва суғурта фаолияти	8,2	0,5	13,8	0,6
кўчмас мулк билан боғлиқ ишлар	10,6	0,7	3,7	0,2
малакавий, илмий ва техникавий фаолият	27,1	1,8	16,2	0,7
маъмурий ва қўшимча хизматлар	9,8	0,6	23,7	1,0

	январь-март			
	2018 й.	Умумий ҳажмга нисбатан %да	2019 й.	Умумий ҳажмга нисбатан %да
давлат бошқаруви ва мудофааси; мажбурий ижтимоий таъминот	11,4	0,8	137,3	5,5
таълим	2,4	0,2	55,1	2,2
соғлиқни сақлаш ва ижтимоий хизматлар кўрсатиш	14,4	1,0	22,7	0,9
санъат, кўнғил очиш ва дам олиш	14,2	0,9	63,8	2,6
уй-жой қурилиши	388,1	25,7	598,2	24,2
бошқа фаолият турлари	14,2	0,9	18,3	0,7

**Асосий капиталга киритилган инвестициялар ва кредитларни иқтисодий фаолият турлари бўйича (умумий ҳажмга нисбатан % ҳисобида)**



Иқтисодий фаолият турлари бўйича ишлаб чиқариш саноатида 463,5 млрд.сўм (жами инвестициялар ҳажмида 18,7 %) шундан металлургия саноати 40,7 млрд.сўм (1,6 %), тўқимачилик маҳсулотлари 105,6 млрд.сўм (4,3 %), резина ва пластмасса буюмларини ишлаб чиқаришда ўзлаштирилган инвестициялар 36,6 млрд.сўм (1,5 %), озиқ-овқат маҳсулотлари, ичимликлар ва тамаки маҳсулотлари 64,7 млрд.сўм (2,6 %), тоғ-кон саноатида 438,8 млрд.сўм (17,7 %), шундан металл рудаларини казиб олишда 429,4 млрд.сўм (17,3 %), қишлоқ, ўрмон ва балиқ хўжалиги 193,3 млрд.сўм (7,8 %), соғлиқни сақлаш ва ижтимоий хизматлар кўрсатиш 22,7 млрд.сўм (0,9 %), ташиш ва сақлаш 216,1 млрд. сўм (8,7 %), санъат, қўнғил очиш ва дам олиш 63,8 млрд.сўм (2,6 %) таълим 55,1 млрд.сўм (2,2 %), ва бошқа фаолият турлари 18,3 млрд.сўмлик (0,7 %), инвестициялар ўзлаштирилди.

### **Ижтимоий соҳа объектларини қурилиши**

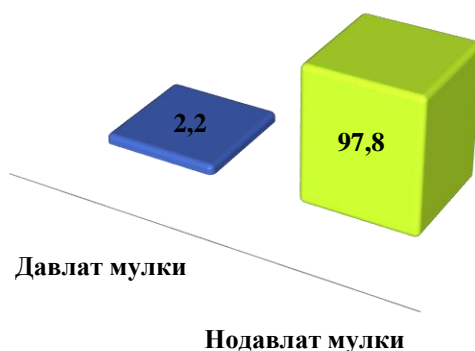
2019 йил январь-март ойларида умумий майдони 292,5 минг кв.м бўлган 1 939 та шундан қишлоқ жойларида 254,9 минг кв.м 1 626 та уй-жой фойдаланишга топширилди.

**Қурилиш фаолияти.** 2019 йил январь-мартда 722,7 млрд. сўмлик қурилиш ишлари бажарилиб, ўтган йилнинг шу даврига нисбатан 117,1 % ташкил этди.

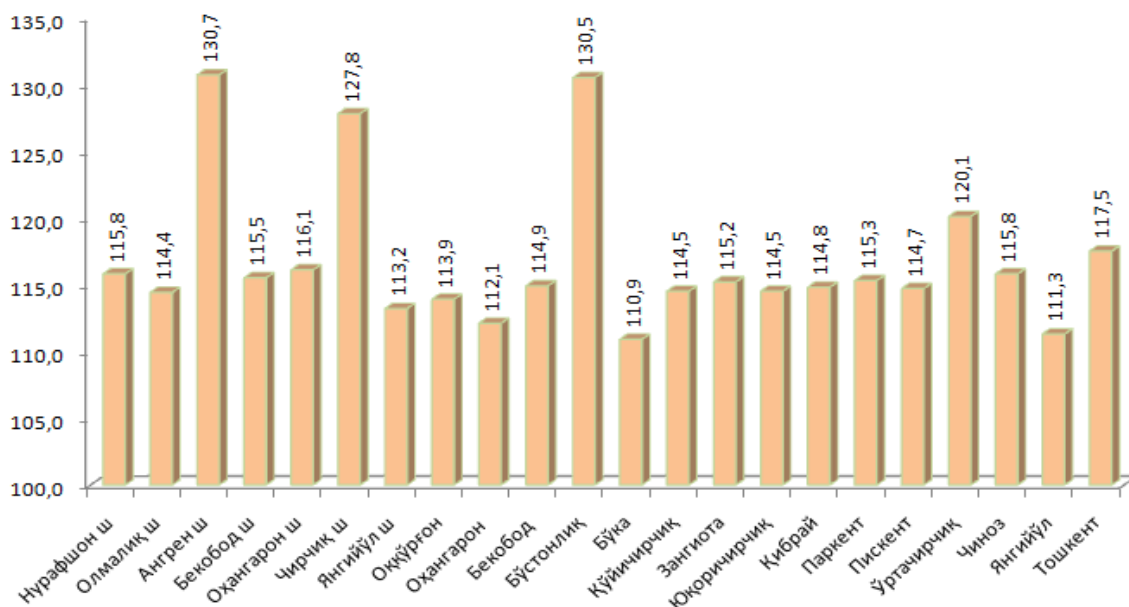
Қурилиш ишлари умумий ҳажмининг 79,6 % бинолар ва иншоотларни, 9,0 % фуқаролик қурилиши объектларини ва 11,4 % ихтисослаштирилган қурилиш ишларига тўғри келди.

Нодавлат мулкчилик шаклидаги ташкилотлар томонидан 706,8 млрд. сўмлик қурилиш ишлари амалга оширилиб, жами қурилиш ишлари ҳажмидаги улуши 97,8 % (2018 йил январь-мартга нисбатан ўсиш суръати 117,1 %) ташкил қилди.

**Мулкчилик шакллари бўйича қурилиш ташкилотларининг ўз кучлари билан бажарган қурилиш ишлари тақсимоти**  
(умумий ҳажмга нисбатан % ҳисобида)



**Қурилиш ишлар ҳажмининг ўсиш суръати**  
(2018 йилнинг январь-мартига нисбатан, %да )



Хусусан юқори ўсиш суръатлари Ангрен шаҳар 130,7 % ва Бўстонлик тумани 130,5 % кузатилди. Аксинча энг паст кўрсаткич Бўка тумани 110,9 % Янгийўл тумани 111,3 % ва Оҳангарон туманларида 112,1 %ни ташкил қилди.

2019 йилнинг 1 апрель ҳолатига қурилиш соҳасида 2934 та корхоналар ва ташкилотлар рўйхатдан ўтган бўлиб, бу кўрсаткич ўтган йилнинг шу даврида 578 тага ёки 24,5 % га кўпдир. Шунингдек, 2019 йил январь-март ойларида вилоятда 269 та қурилиш соҳасидаги корхоналар ва ташкилотлар янги ташкил этилган бўлиб, ўтган йилнинг шу даврига нисбатан 52,0 фоизга кўпайган.

### Рўйхатга ўтганлар сони

- 2019 йил 1 апрелда 2934 та
- 2018 йил 1 апрелда 2356 та

### Фаолият кўрсатаётганлар сони

- 2019 йил 1 апрелда 2444 та
- 2018 йил 1 апрелда 2032 та

### Янги ташкил этилган сони

- 2019 йил 1 апрелда 269 та
- 2018 йил 1 апрелда 177 та

2019 йилнинг 1 апрель ҳолатига қурилиш соҳасида 2926 та кичик бизнес субъектлари рўйхатдан ўтган бўлиб, бу кўрсаткич ўтган йилнинг шу даврида 580 тага ёки 24,7 % га кўпдир. Шунингдек, 2019 йил январь-март ойларида вилоятда 269 та кичик бизнес субъектлари янги ташкил этилган, ўтган йилнинг шу даврига нисбатан 92 тага ёки 52,0 фоизга кўпайган.

#### Қурилиш соҳасида кичик бизнес субъектларини таҳлили, бирликда

