

XII. ДЕМОГРАФИЯ ВА МЕҲНАТ БОЗОРИ

Дастлабки маълумотларга кўра, 2019 йилнинг 1 апрель ҳолатига вилоятда доимий аҳоли сони 2907,0 минг кишини ташкил қилди ва йил бошидан 8331 кишига ёки 1,0 % кўпайди. Шундан, 1431,0 минг киши - шаҳар жойларида (жами аҳоли сонининг 49,2 %) ва 1476,0 минг киши - қишлоқ жойларида (50,8 %) истиқомат қилади.

Тошкент вилоятининг ҳудудлари бўйича доимий аҳоли сони (2019 йилнинг 1 апрель ҳолатига)

	Доимий аҳоли сони, минг киши			Доимий аҳоли сонининг ўсиш суръати, %да		
	жами	шу жумладан:		жами	шу жумладан:	
		шаҳар	қишлоқ		шаҳар	қишлоқ
Вилоят бўйича	2907,0	1430,9	1476,1	1,0	1,0	1,0
<i>шаҳарлар:</i>						
Нурафшон	48,3	48,3	х	1,0	1,0	х
Олмалик	129,5	129,5	х	1,0	1,0	х
Ангрен	186,4	186,4	х	1,0	1,0	х
Бекобод	94,6	94,6	х	1,0	1,0	х
Чирчиқ	156,0	156,0	х	1,0	1,0	х
Оҳангарон	37,1	37,1	х	1,0	1,0	х
Янгийўл	59,9	59,9	х	1,0	1,0	х
<i>туманлар:</i>						
Оққўрғон	103,7	24,6	79,1	1,0	1,0	1,0
Оҳангарон	94,5	14,8	79,8	1,0	1,0	1,0
Бекобод	155,3	28,7	126,7	1,0	1,0	1,0
Бўстонлик	167,6	94,3	73,3	1,0	1,0	1,0
Бўка	124,1	23,4	100,7	1,0	1,0	1,0
Зангиота	195,3	80,7	114,7	1,0	1,0	1,0
Қибрай	198,3	86,7	111,6	1,0	1,0	1,0
Қуйичирчиқ	106,6	25,4	81,2	1,0	1,0	1,0
Паркент	152,5	73,6	79,0	1,0	1,0	1,0
Пискент	99,5	45,5	54,0	1,0	1,0	1,0
Ўртачирчиқ	147,2	16,0	131,2	1,0	1,0	1,0
Чиноз	131,9	64,1	67,8	1,0	1,0	1,0
Юқоричирчиқ	133,4	23,2	110,2	1,0	1,0	1,0
Янгийўл	207,1	31,9	175,2	1,0	1,0	1,0
Тошкент	178,2	86,5	91,8	1,0	1,0	1,0

2018-2019 йил январь-март ойларида аҳолининг табиий ҳаракати

	киши			ҳар 1000 кишига	
	2018 й.	2019 й. ¹⁾	ўсиш, камайиш	2018 й.	2019 й. ¹⁾
Туғилганлар	11725	13201	1476	16,6	18,4
Ўлганлар	4317	3944	-373	6,1	5,5
Табиий ўсиш	7408	9257	1103	10,5	12,9
Никоҳлар	3887	4412	525	5,5	6,2
Ажралишлар	949	915	-34	1,3	1,3

2019 йилнинг январь-март ойларида туғилганлар сони 13201 кишини ташкил қилди ва 2018 йилнинг шу даврига (11725 киши) нисбатан 1476 тага кўпайди. Туғилиш коэффициенти мос равишда 18,4 промиллени ташкил қилди ва 2018 йилнинг шу даврига (16,6 промилле) нисбатан 1,8 промиллега кўпайди.

Туғилиш даражасининг кўпайиши вилоятнинг Янгийўл шаҳрида (12,5 дан 25,1 промиллега), Бўка туманида (20,3 дан 21,9 промиллега), Чиноз туманида (17,3 дан 21,3 промиллега), Оҳангарон (13,1 дан 20,9 промиллега) шаҳрида, Паркент (20,2 дан 20,7 промиллега), ва Тошкент (16,4 дан 19,4 промиллега), туманларида кузатилди.

Тошкент вилояти бўйича туғилганлар сони, киши

	2018 йил январь-март	2019 йил январь-март	2018 йил январь-мартга нисбатан % ҳисобида
Вилоят бўйича:	11725	13201	1,1
<i>шаҳарлар:</i>			
Нурафшон	137	214	1,6
Олмалиқ	499	600	1,2
Ангрен	677	709	1,0
Бекобод	315	376	1,2
Чирчиқ	501	574	1,1
Оҳангарон	118	191	1,6
Янгийўл	182	370	2,0

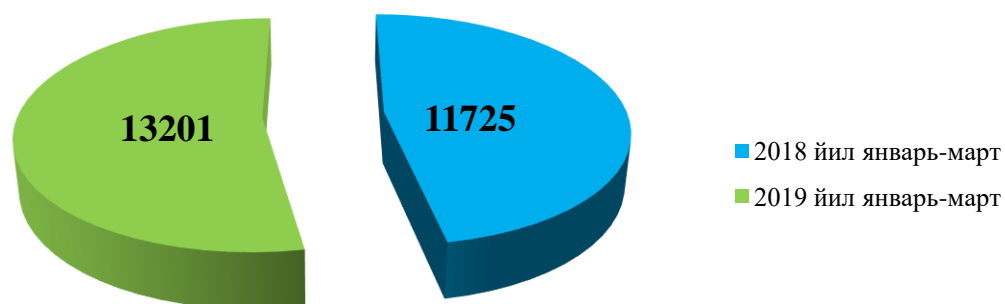
¹⁾ дастлабки маълумот

	<i>2018 йил январь-март</i>	<i>2019 йил январь-март</i>	<i>2018 йил январь-мартга нисбатан % ҳисобида</i>
--	---------------------------------	---------------------------------	---

туманлар:

Оққўрғон	490	493	1,0
Оҳангарон	393	388	1,0
Бекобод	677	754	1,1
Бўстонлик	576	675	1,2
Бўка	611	668	1,1
Зангиота	777	903	1,2
Қибрай	780	848	1,1
Қуйичирчиқ	460	490	1,1
Паркент	745	777	1,0
Пискент	388	388	1,0
Ўртачирчиқ	653	727	1,1
Чиноз	554	693	1,2
Юқоричирчиқ	590	636	1,1
Янгийўл	891	878	1,0
Тошкент	711	849	1,2

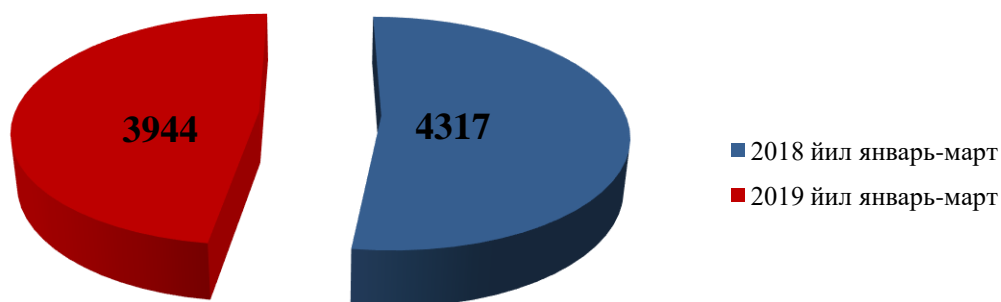
Тошкент вилояти бўйича туғилганлар сони, киши



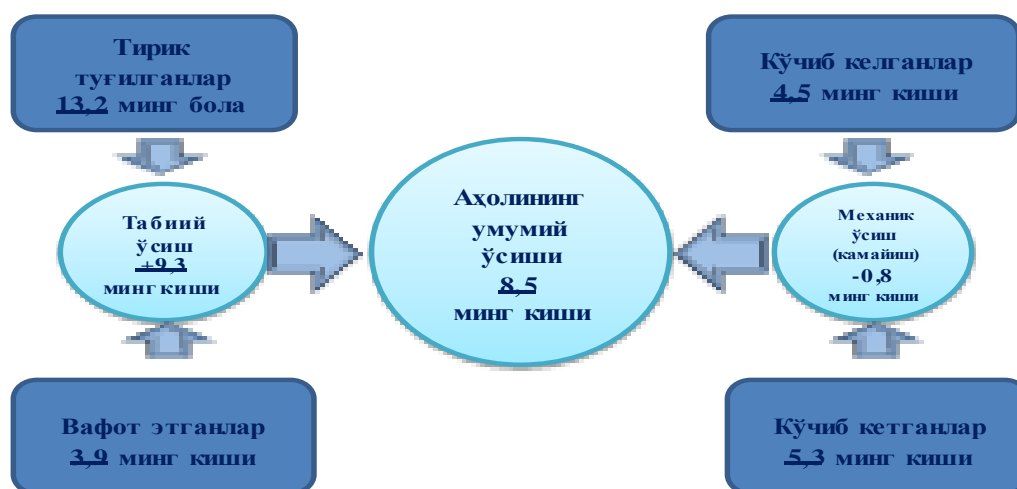
Тошкент вилояти бўйича вафот этганлар сони, киши

	<i>2018 йил январь-март</i>	<i>2019 йил январь-март</i>	<i>2018 йил январь-мартга нисбатан % ҳисобида</i>
Вилоят бўйича:	4317	3944	1,0
<i>шаҳарлар:</i>			
Нурафшон	71	71	1,0
Олмалиқ	248	214	0,9
Ангрен	273	254	1,0
Бекобод	138	120	0,9
Чирчиқ	348	288	0,8
Оҳангарон	75	64	0,8
Янгийўл	119	110	1,0
<i>туманлар:</i>			
Оққўрғон	148	109	0,7
Оҳангарон	129	108	0,8
Бекобод	169	189	1,1
Бўстонлиқ	230	234	0,9
Бўка	152	135	0,9
Зангиота	243	236	1,0
Қибрай	316	266	0,8
Қуйичирчиқ	171	127	0,7
Паркент	187	195	0,9
Пискент	147	116	0,8
Ўртачирчиқ	220	204	1,0
Чиноз	168	181	1,1
Юқоричирчиқ	230	203	0,9
Янгийўл	263	278	1,1
Тошкент	272	242	0,9

Тошкент вилояти бўйича вафот этганлар сони, *киши*



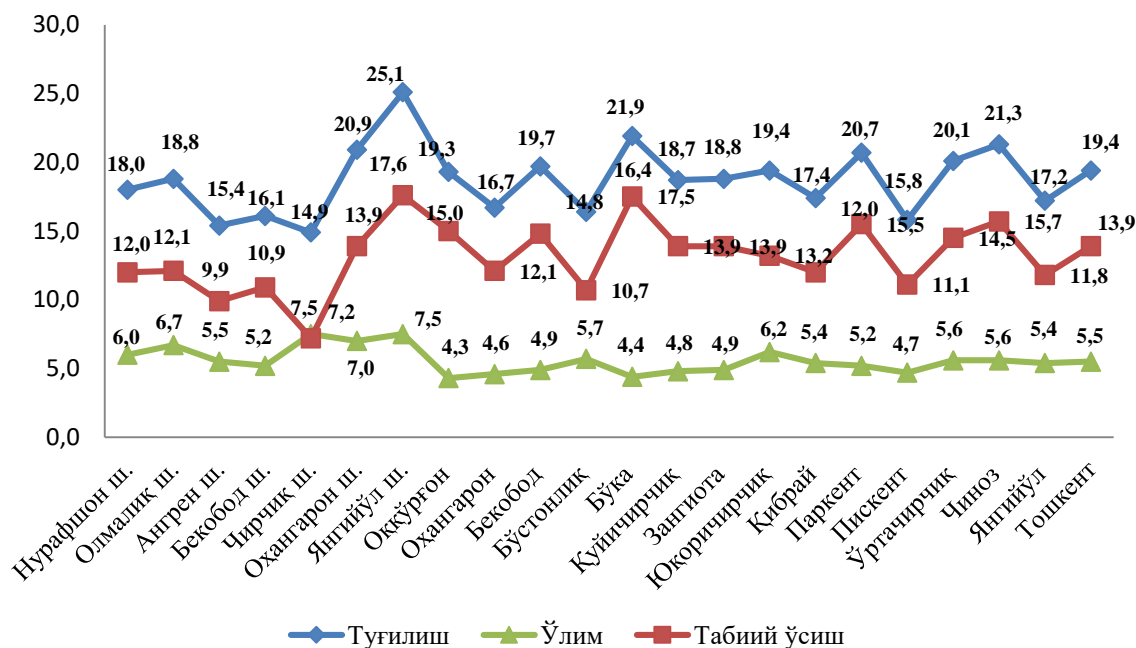
Тошкент вилояти аҳолисининг умумий ўсиши (2019 йил январь-март ойларида)



2019 йил январь-март ойларида аҳоли сони 8,5 минг кишига кўпайди. Тирик туғилганлар сони 13,2 минг нафарни ташкил этди. 3,9 мингта вафот этганлар қайд этилди. ФХДЁ бўлимларида 4,4 мингта никоҳ ва 0,9 мингта ажралишлар рўйхатга олинди.

Аҳолининг табиий ҳаракати коэффиценти

2019 йил 1 апрель ҳолатига (1000 аҳолига нисбатан, промилле)

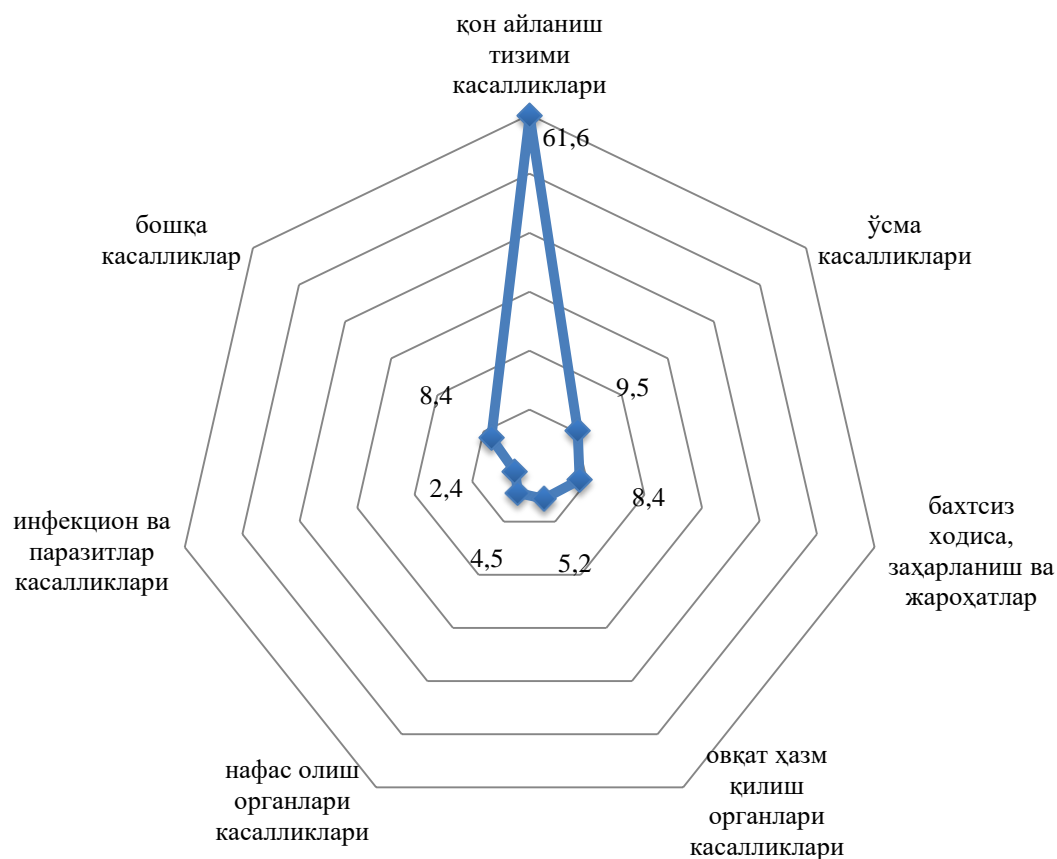


Ўлим даражаси. 2019 йилнинг январь-март ойларида ўлганлар сони 3944 кишини ташкил қилди ва 2018 йилнинг шу даврига (4317 киши) нисбатан 373 тага камайди. Мос равишда ўлим коэффиценти 5,5 промиллени ташкил қилди (2018 йил январь-мартда – 6,1 промилле).

Ўлганлар сонининг камайиши Оқкўрғон туманида (5,9 дан 4,3 промиллега), Бўка (5,1 дан 4,4 промиллега), Оҳангарон (5,6 дан 4,6 промиллега) ва Пискент (6,1 дан 4,7 промиллега) туманларида кузатилди.

Ўлганлар умумий сонидан 61,6 % қон айланиш тизими касалликларидан, 9,5 % - ўсма касалликларидан, 8,4 % - бахтсиз ҳодиса, заҳарланиш ва жароҳатлардан, 5,2 % - овқат ҳазм қилиш органлари касалликларидан, 4,5 % - нафас олиш органлари касалликларидан, 2,4 % - инфекция ва паразитар касалликларидан, 8,4 % - бошқа касалликлардан вафот этган.

Ўлганлар умумий сонининг таркибий тузилиши
(2019 йил 1 апрель ҳолатига)



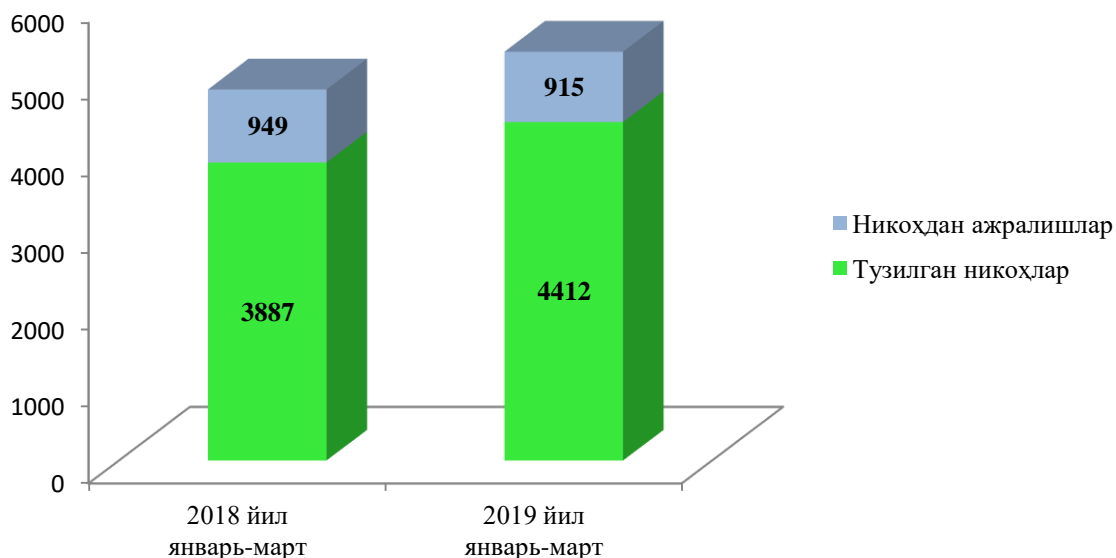
Никоҳлар ва ажралишлар. 2019 йилнинг январь-март ойларида ФХДЁ органларида 4412 та никоҳлар ва 915 та ажралишлар рўйхатга олинди. Минг аҳолига нисбатан 6,2 та никоҳ (2018 йилнинг тегишли даврида – 5,5 та) ва 1,3 та ажралишлар (2018 йилнинг тегишли даврида - 1,3 та) тўғри келади.

2019 йил январь-март ойларида тузилган никоҳлар ва никоҳдан ажралишлар сони

(бирликда)

	<i>Тузилган никоҳлар</i>		<i>Никоҳдан ажралишлар</i>	
	<i>2018й.</i>	<i>2019й.</i>	<i>2018й.</i>	<i>2019й.</i>
Вилоят бўйича:	3887	4412	949	915
<i>шаҳарлар:</i>				
Нурафшон	64	69	22	13
Олмалиқ	182	192	65	63
Ангрен	152	188	41	60
Бекобод	125	144	46	57
Чирчиқ	175	184	93	76
Оҳангарон	46	62	14	18
Янгийўл	91	82	21	26
<i>туманлар:</i>				
Оққўрғон	162	199	32	28
Оҳангарон	94	103	21	17
Бекобод	228	230	44	35
Бўстонлик	195	200	46	66
Бўка	191	185	33	25
Зангиота	209	255	71	50
Қибрай	231	241	67	83
Қуйичирчиқ	204	183	46	34
Паркент	274	436	34	29
Пискент	131	116	20	16
Ўртачирчиқ	259	313	47	29
Чиноз	186	201	38	41
Юқоричирчиқ	248	257	56	47
Янгийўл	253	355	48	47
Тошкент	187	217	44	55

2019 йил январь-март ойларида тузилган никоҳлар ва никоҳдан ажралишлар сони, киши



Миграция. Дастлабки маълумотларга кўра, 2019 йилнинг январь-март ойларида вилоят бўйича кўчиб келганлар сони 4515 кишини, шу давр мобайнида кўчиб кетганлар сони эса 5265 кишини ташкил қилди. Миграция қолдиғи минус 750 кишига (2018 йилнинг шу даврида минус 1555 киши) тенг бўлди.

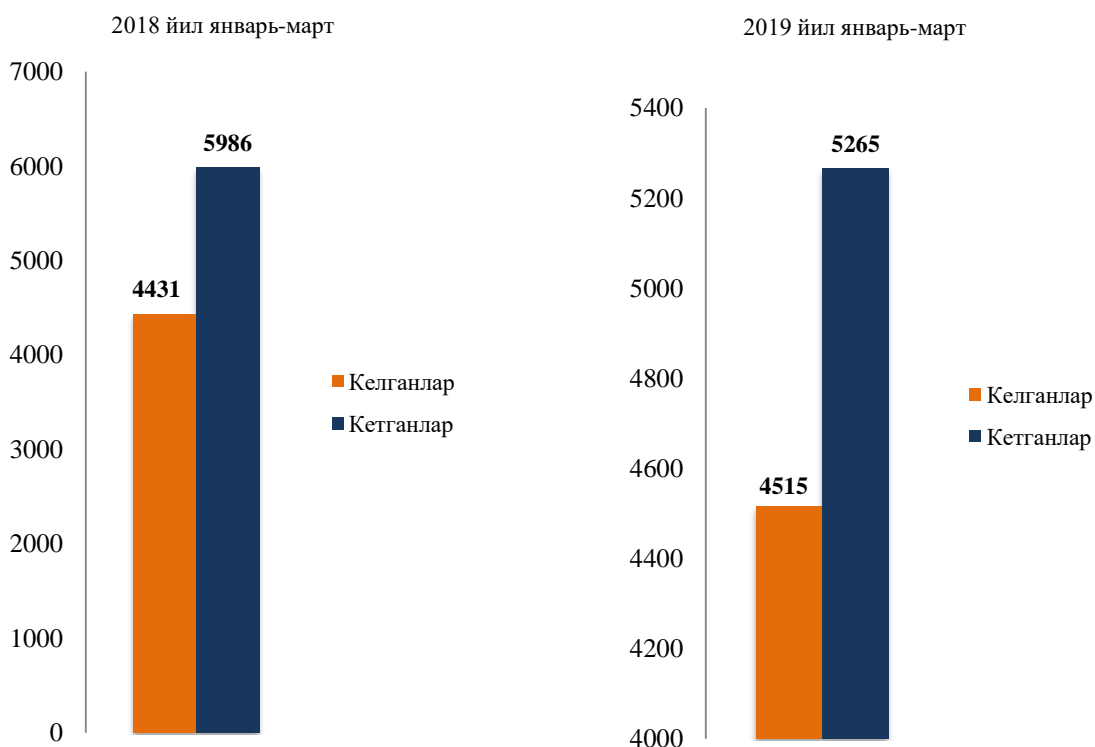
Энг катта минус қолдиқлар Янгийўл (минус 286), Оққўрғон (минус 133) туманларида ва Чирчиқ (минус 101) шаҳрида кузатилди.

2019 йил январь-март ойларида аҳолининг миграция кўрсаткичлари

(бирликда)

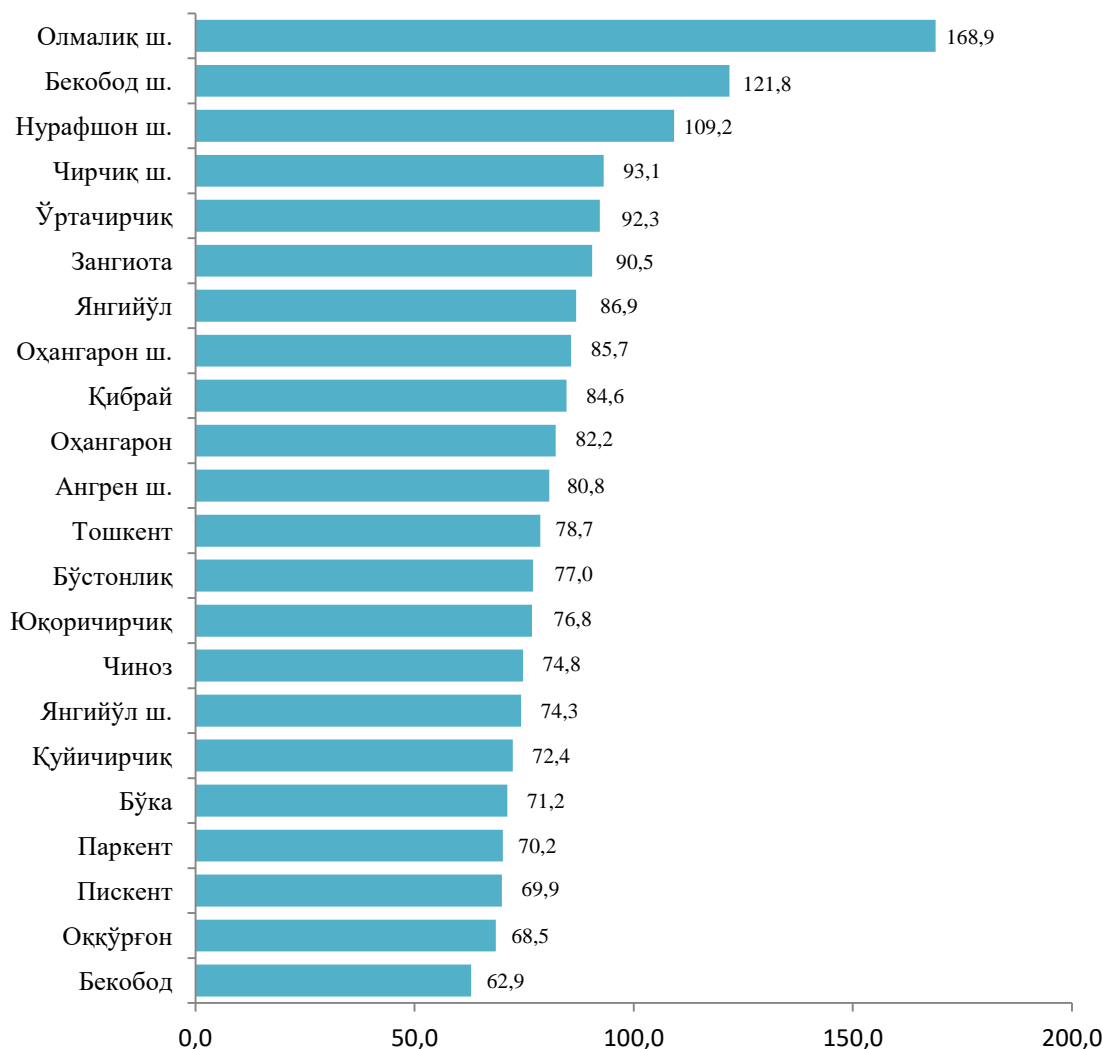
	Келганлар		Кетганлар		Миграция сальдоси	
	2018й.	2019й.	2018й.	2019й.	2018й.	2019й.
Вилоят бўйича:	4431	4515	5986	5265	-1555	-750
<i>шаҳарлар:</i>						
Нурафшон	104	15	32	38	72	-23
Олмалиқ	405	267	322	218	83	49
Ангрен	240	136	213	146	27	-10
Бекобод	255	190	170	162	85	28
Чирчиқ	533	407	444	508	89	-101
Оҳангарон	51	100	66	65	-15	35

	Келганлар		Кетганлар		Миграция сальдоси	
	2018й.	2019й.	2018й.	2019й.	2018й.	2019й.
Янгийўл	27	176	147	137	-120	39
<i>туманлар:</i>						
Оққўрғон	48	61	176	194	-128	-133
Оҳангарон	83	131	192	186	-109	-55
Бекобод	139	175	285	234	-146	-59
Бўстонлик	196	174	349	242	-153	-68
Бўка	110	63	223	157	-113	-94
Зангиота	261	491	770	577	-509	-86
Қибрай	732	628	583	556	149	72
Қуйичирчиқ	155	267	233	247	-78	20
Паркент	68	89	164	141	-96	-52
Пискент	174	156	192	160	-18	-4
Ўртачирчиқ	273	200	280	220	-7	-20
Чиноз	137	78	185	161	-48	-83
Юқоричирчиқ	246	383	319	326	-73	57
Янгийўл	149	14	215	300	-66	-286
Тошкент	45	314	426	290	-381	24



Ўртача ойлик номинал ҳисобланган иш ҳақи. Тошкент вилояти бўйича 2019 йил январь-март ойларида ўртача ойлик номинал ҳисобланган иш ҳақи 2 221,1 минг сўми ташкил қилиб, ўтган йилнинг мос даврига нисбатан 131,7 % га ошганини кўриш мумкин. Худудлари бўйича ўртача ойлик иш ҳақининг юқори миқдори Олмаликда 3751,2 минг сўми (вилоят ўртача ойлик иш ҳақига нисбатан 168,9 %), Бекобод шаҳрида 2706,2 минг сўми (121,8 %), Нурафшон шаҳрида 2426,5 минг сўми (109,2%) ташкил этди. Аксинча, Бекобод туманида 1397,2 минг сўми (62,9%), Паркент туманида 1558,7 минг сўми (70,2%), Пискент туманида 1552,7 минг сўми (69,9 %) ва Бўка туманида 1580,4 минг сўми (71,1%) ташкил этиб пастлигини кўриш мумкин.

Худудлар бўйича ўртача ойлик номинал ҳисобланган иш ҳақи¹
(2019 январь-март ойларида вилоятдаги ўртача ойлик иш ҳақига нисбатан, %да)



¹ кишлоқ хўжалиги корхоналари ва кичик тадбиркорлик субъектларисиз, қайта ҳисобланган

**Худудлар бўйича ўртача ойлик номинал ҳисобланган иш ҳақи ўтган ўтган йилга
нисбати йилга нисбатан**

*(2019 йил январь-март, қишлоқ хўжалиги ва кичик бизнес тадбиркорлик
субъектларидан таиқари, минг сўм)*

	2018 йил январь-март	2019 йил январь-март	2018 йил январь-мартга нисбатан % ҳисобида
Вилоят бўйича:	1686,7	2221,1	131,7
<i>шаҳарлар:</i>			
Нурафшон	1741,8	2426,5	139,3
Олмалиқ	2520,0	3751,2	148,8
Ангрен	1550,8	1793,6	115,6
Бекобод	2168,4	2706,2	124,8
Чирчиқ	1631,0	2068,4	126,8
Оҳангарон	1583,0	1903,7	120,2
Янгийўл	1376,3	1649,6	119,8
<i>туманлар:</i>			
Оққўрғон	1221,0	1522,2	124,7
Оҳангарон	1086,6	1825,7	168,0
Бекобод	1103,4	1397,2	126,6
Бўстонлиқ	1295,4	1711,0	132,1
Бўка	1105,0	1580,4	143,0
Зангиота	1234,8	2010,6	162,8
Қибрай	1526,3	1880,0	123,2
Қуйичирчиқ	1339,3	1607,7	120,0
Паркент	1759,1	1558,7	88,6
Пискент	1218,8	1552,7	127,4
Ўртачирчиқ	1194,1	2050,2	171,7
Чиноз	1424,3	1660,6	116,6
Юқоричирчиқ	1270,4	1706,0	134,3
Янгийўл	1459,6	1929,4	132,2
Тошкент	1305,7	1747,5	133,8

Худудлар бўйича ўртача ойлик номинал ҳисобланган иш ҳақи
 (2019 йил январь-март, қишлоқ хўжалиги ва кичик бизнес тадбиркорлик
 субъектларидан ташқари, минг сўм)

