

## Х. САВДО

2019 йил январь-мартда чакана товар айланмаси 3267,4 млрд. сўмни ташкил этди ва ўтган йилнинг шу даврига нисбатан 103,9 %га ўсди.

### Хўжалик юритувчи субъектларнинг мулкчилик шакллари бўйича чакана товар айланмаси

	млрд. сўм	2018 йил январь-мартга нисбатан % ҳисобида	Яқунга нисбатан % ҳисобида
<b>Жами</b>	<b>3267,4</b>	<b>103,9</b>	<b>100,0</b>
<i>шу жумладан мулкчилик шакллари бўйича:</i>			
давлат мулки	1,1	103,9	0,6
нодавлат мулки	3266,3	165,1	99,4

Савдо корхоналарининг чакана савдо айланмаси ҳажми 2019 йил январь-мартда 379,3 млрд. сўмни ташкил қилиб, ўтган йилнинг шу даврига нисбатан 111,5 % ошган.

Кичик бизнес ва якка тартибдаги тадбиркорликнинг жами чакана савдо ҳажми жорий йилнинг январь-март ойларида 2888,1 млрд. сўмни ташкил этиб, ўтган йилнинг шу даврига нисбатан 103,0 % ташкил қилган.

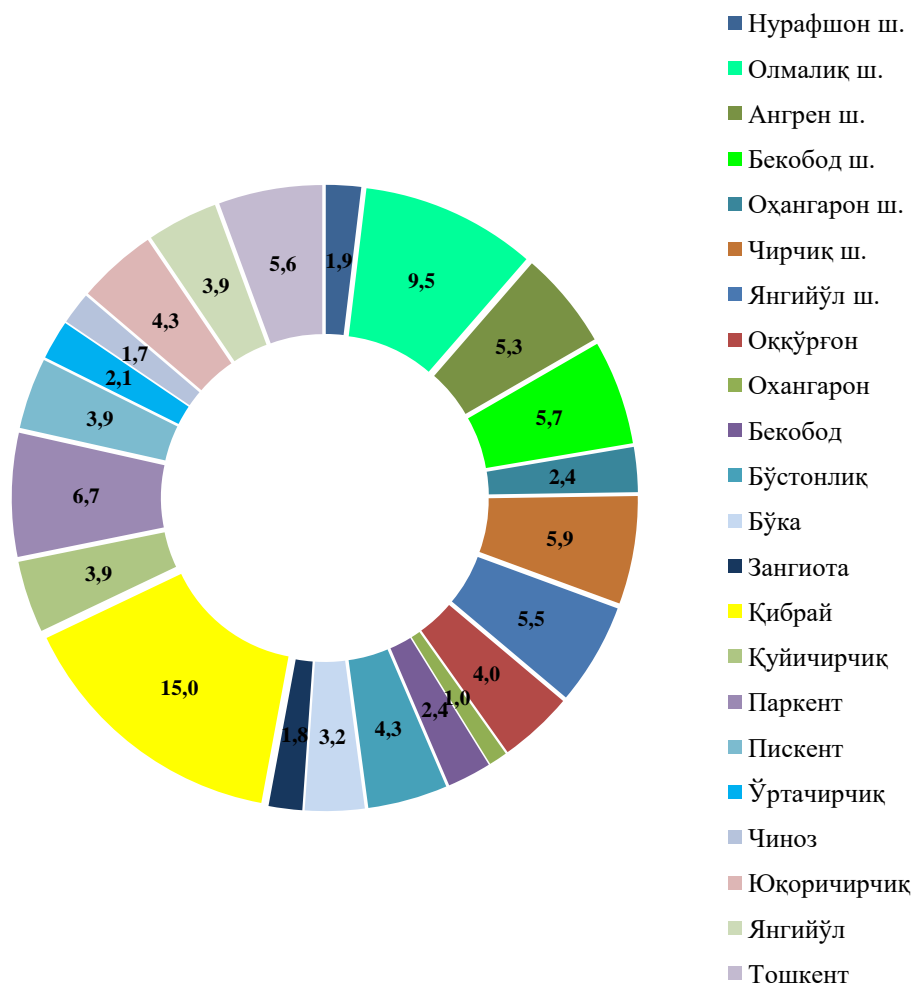
### 2019 йил январь-март ойларида чакана савдо айланмаси таркиби

	млрд. сўм	2018 йил январь-мартга нисбатан % ҳисобида	Яқунга нисбатан % ҳисобида
<b>Чакана товар айланмаси</b>	<b>3267,4</b>	<b>103,9</b>	<b>100,0</b>
<i>шу жумладан:</i>			
савдо корхоналари	379,3	111,5	11,6
Кичик бизнес ва якка тартибдаги тадбиркорлик	2888,1	103,0	88,4
Шу жумладан: уюшмаган сектор (ташкил этилмаган савдо фаолияти)	303,3	102,1	10,5

Умумий овқатланиш соҳасининг товар айланмаси 104,6 млрд. сўмга етди ёки 2018 йил январь-мартга нисбатан 106,7 % ўсди.

Чакана савдо (умумовқатланиш фаолиятини қўшган ҳолда) аҳоли жон бошига нисбатан ҳисоблаганда 102,6% ни ташкил қилди ва 1125,6 минг сўмни ташкил этди (2018 йил январь-март ойиларида 957,6 минг сўмни ташкил этган).

**Худудларнинг жами чакана товар айланмасидаги улуши (%да)**



### Аҳоли жон бошига чакана савдо товар айланмаси

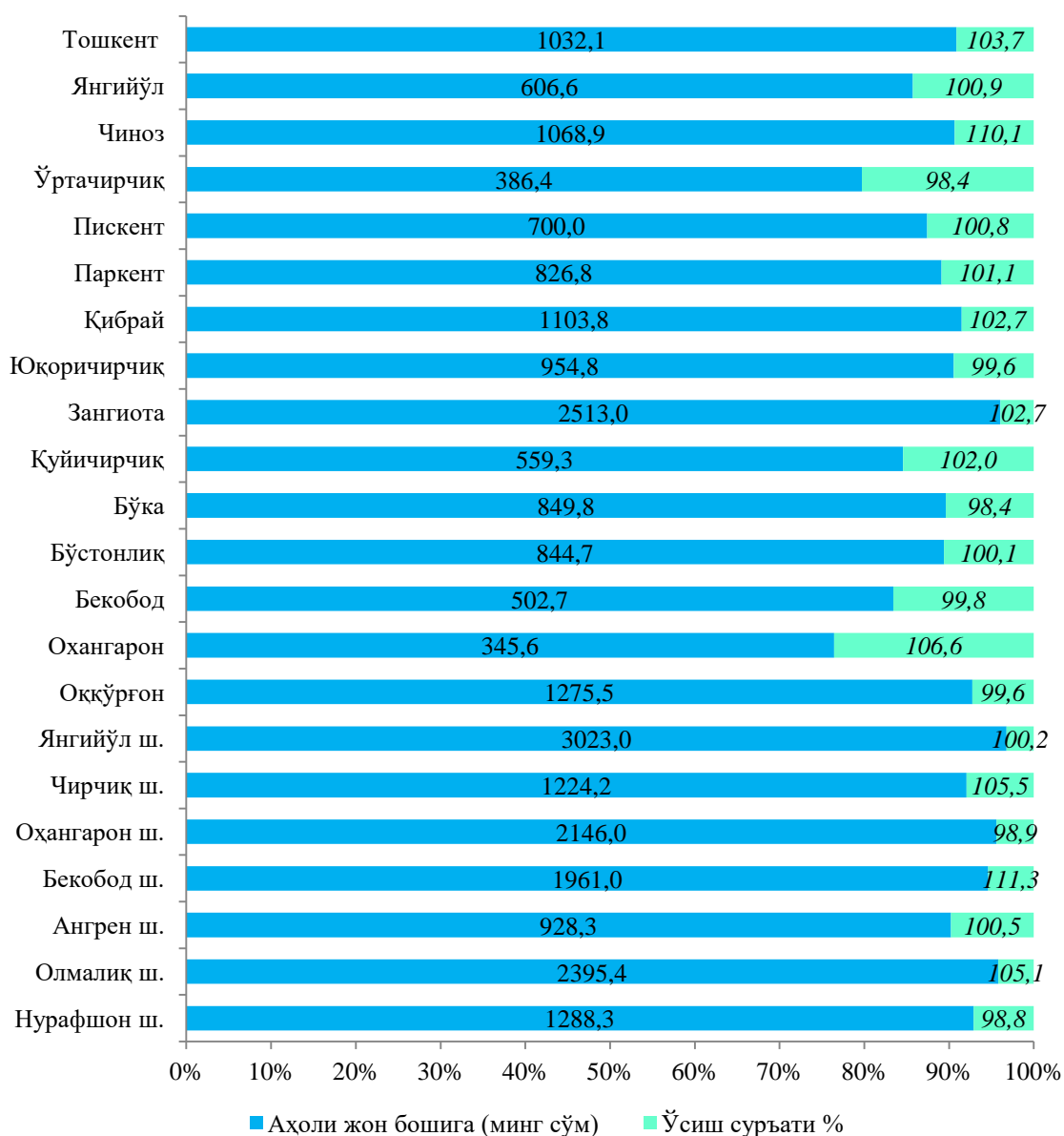
	Минг сўм	Ўтган йилнинг шу даврига нисбатан, %да
<b>Тошкент вилояти</b>	<b>1125,6</b>	<b>102,6</b>
Нурафшон ш.	1288,3	98,8
Олмалиқ ш.	2395,4	105,1
Ангрен ш.	928,3	100,5
Бекобод ш.	1961,0	111,3
Оҳангарон ш.	2146,0	98,9
Чирчиқ ш.	1224,2	105,5
Янгийўл ш.	3023,0	100,2
<b>туманлар:</b>		
Оққўрғон	1275,5	99,6
Оҳангарон	345,6	106,6
Бекобод	502,7	99,8
Бўстонлик	844,7	100,1
Бўка	849,8	98,4
Қуйичирчиқ	559,3	102,0
Зангиота	2513,0	102,7
Юқоричирчиқ	954,8	99,6
Қибрай	1103,8	102,7
Паркент	826,8	101,1
Пискент	700,0	100,8
Ўртачирчиқ	386,4	98,4
Чиноз	1068,9	110,1
Янгийўл	606,6	100,9
Тошкент	1032,1	103,7

2019 йил январь-март ойларида чакана савдо товар айланмаси вилоят бўйича аҳоли жон бошига 1125,6 минг сўмни ташкил қилиб, ўтган йилнинг шу даврига нисбатан 2,6 %га кўпайган. Аҳоли жон бошига чакана савдо товар айланмаси 2019 йилнинг январь-март ойларида ўтган йилга нисбатан вилоятнинг деярли барча

худудларида ўсиш кўрсаткичларини ташкил этиб, энг юқори кўрсаткичлар Янгийўл шаҳри (3023,0 минг.сўм), Зангиота тумани ( 2513,0 минг.сум), Олмалиқ шаҳри (2395,4 минг. сўм) ва Бекобод шаҳри (1961,0 минг.сўм) ҳиссасига тўғри келади.

Шунингдек, аҳоли жон бошига чакана савдо товар айланмаси бўйича энг кам кўрсаткичлар Оҳангарон тумани(345,6 минг.сўм), Ўртачирчиқ тумани (386,4 минг.сўм) ва Бекобод (502,7 минг сўм) туманида қайд этилган.

### Худудлар кесмида аҳоли жон бошига чакана савдо товар айланмаси ҳажми ва ўсиш суръати



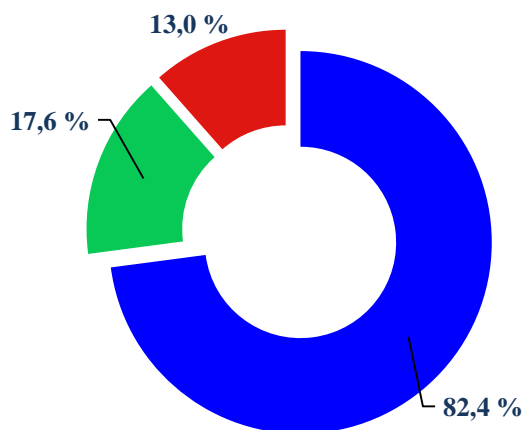
Савдо соҳасида 2019 йилнинг 1 апрель ҳолатига рўйхатдан ўтган корхона ва

ташкilotлар сони 9895 тани ташкил этиб, шундан 9874 таси ёки 99,79 % фаолият кўрсатаётганлар ва 21 таси ёки 0,21 %, фаолият кўрсатмаётганларни ташкил этади.

**Савдо соҳасидаги рўйхатдан ўтган корхоналар ва ташкilotлар сони**  
(фермер ва деҳқон хўжаликларидан ташқари)



**Савдо соҳасида рўйхатдан ўтган кичик бизнес субъектлар, фоизда**



■ Фаолият кўрсатаётган   ■ Фаолият кўрсатмаётган   ■ Янги ташкил этилган