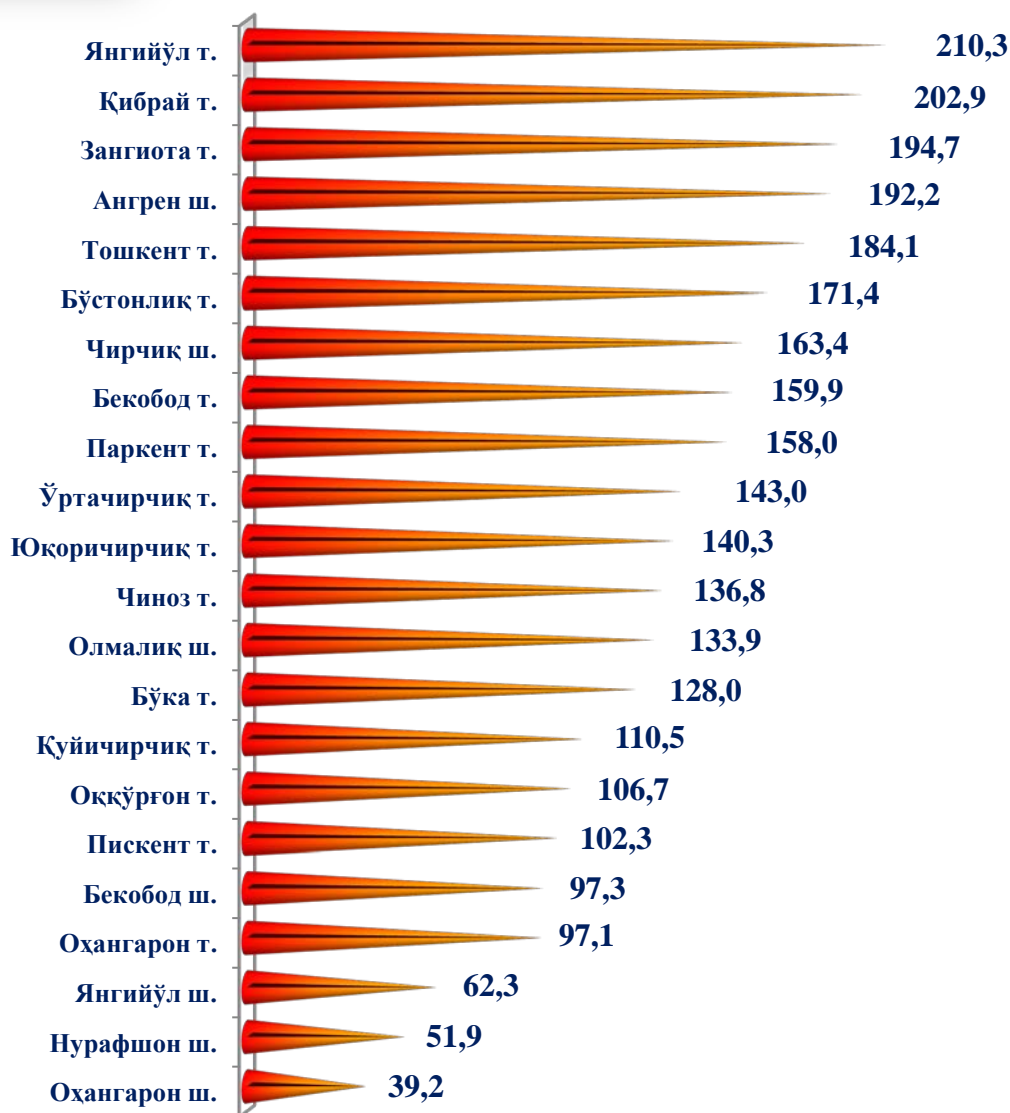



ХП. ДЕМОГРАФИК ҲОЛАТ

Дастлабки маълумотларга кўра, 2021 йилнинг 1 апрель ҳолатига вилоятда доимий аҳоли сони 2986,2 минг кишини ташкил қилди ва йил бошидан 10,3 минг кишига ёки 0,3 %га кўпайди. Шундан, 1473,7 минг киши - шаҳар жойларида (жами аҳоли сонининг 49,4 %) ва 1512,5 минг киши - қишлоқ жойларида (50,6 %) истиқомат қилади.

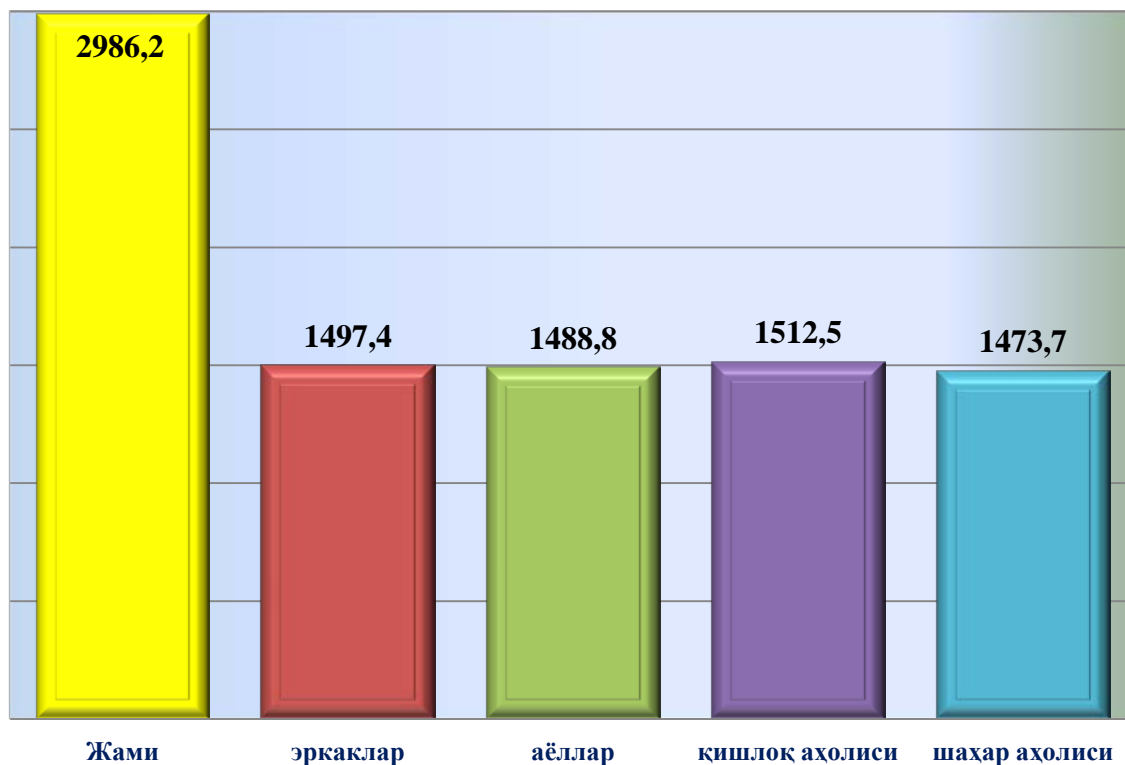


Худудлар кесимида доимий аҳоли сони, минг киши (2021 йилнинг 1-апрель ҳолатига)

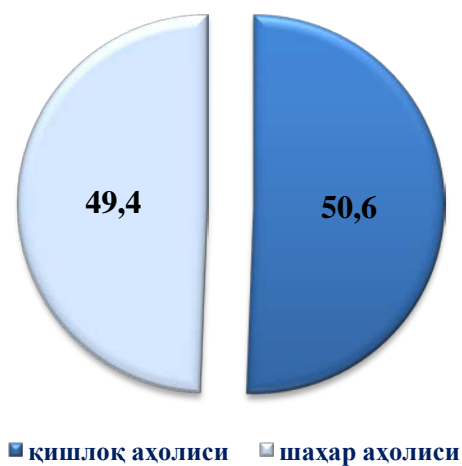




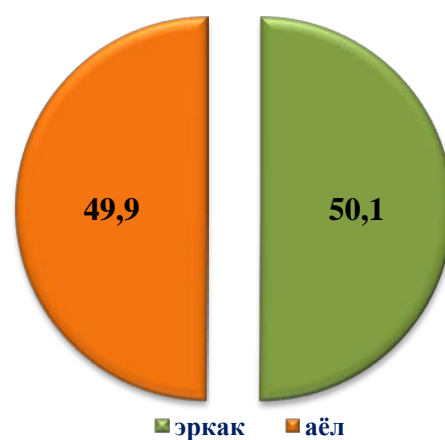
Тошкент вилоятининг доимий аҳоли сони эркак ва аёл, шаҳар ва қишлоқ кесимида, минг киши (2021 йилнинг 1-апрель ҳолатига)



Доимий аҳоли сони
шаҳар, қишлоқ кесимида (%да)



Доимий аҳоли сони
эркак, аёл кесимида (%да)





**Тошкент вилоятининг ҳудудлари бўйича доимий аҳоли
сонининг шаҳар ва қишлоқ кесимида тақсимланиши
(2021 йил 1-апрель ҳолатига кўра)**

Ҳудуд номи	Доимий аҳоли сони, минг киши			Доимий аҳоли сонининг ўсиш суръати, %да		
	жами	шу жумладан:		жами	шу жумладан:	
		шаҳар	қишлоқ		шаҳар	qishloq

Вилоят бўйича:	2986,2	1473,7	1512,5	101,1	101,5	100,7
-----------------------	---------------	---------------	---------------	--------------	--------------	--------------

шаҳарлар:

Нурафшон	51,9	51,9	х	106,3	106,3	х
Олмалиқ	133,9	133,9	х	101,8	101,8	х
Ангрен	192,2	192,2	х	101,6	101,6	х
Бекобод	97,3	97,3	х	101,2	101,2	х
Чирчиқ	163,4	163,4	х	103,4	103,4	х
Оҳангарон	39,2	39,2	х	103,2	103,2	х
Янгийўл	62,3	62,3	х	102,8	102,8	х

туманлар:

Окқўрғон	106,7	25,1	81,6	101,3	100,8	101,4
Оҳангарон	97,1	15,1	82,0	101,2	101,2	101,2
Бекобод	159,9	29,0	130,9	101,3	100,0	101,6
Бўстонлик	171,4	96,9	74,5	101,2	101,1	101,3
Бўка	128,0	24,1	103,9	101,6	101,2	101,7
Қуйичирчиқ	110,5	25,9	84,6	102,1	100,7	102,5
Зангиота	194,7	80,9	113,8	98,2	98,7	97,9
Юқоричирчиқ	140,3	23,8	116,5	103,2	101,6	103,5
Қибрай	202,9	87,9	115	100,9	100,3	101,3
Паркент	158,0	75,9	82,1	101,6	101,3	101,9
Пискент	102,3	46,5	55,8	101,2	100,8	101,6
Ўртачирчиқ	143,0	16,5	126,5	95,3	101,5	94,5
Чиноз	136,8	65,8	71,0	102,0	101,2	102,8
Янгийўл	210,3	31,9	178,4	99,8	99,0	100,0
Тошкент	184,1	88,2	95,9	101,6	100,9	102,3



**Тошкент вилоятининг ҳудудлари бўйича доимий аҳоли
сонининг эркак ва аёл кесимида тақсимланиши
(2021 йил 1-апрель ҳолатига кўра)**

Худуд номи	Доимий аҳоли сони, минг киши			Доимий аҳоли сонининг ўсиш суръати, %да		
	жами	шу жумладан:		жами	шу жумладан:	
		эркаклар	аёллар		эркаклар	аёллар
Вилоят бўйича:	2986,2	1497,4	1488,8	101,1	101,2	101,1
<i>шаҳарлар:</i>						
Нурафшон	51,9	25,8	26,1	106,3	106,3	106,3
Олмалиқ	133,9	64,8	69,1	101,8	101,8	101,8
Ангрен	192,2	95,7	96,5	101,6	101,7	101,6
Бекобод	97,3	47,7	49,6	101,2	101,2	101,1
Чирчиқ	163,4	80,5	82,9	103,4	103,3	103,3
Оҳангарон	39,2	19,5	19,7	103,2	103,7	104,0
Янгийўл	62,3	30,3	32	102,8	102,6	103,0
<i>туманлар:</i>						
Оққўрғон	106,7	52,8	53,9	101,3	101,4	101,2
Оҳангарон	97,1	49,2	47,9	101,2	101,4	101,0
Бекобод	159,9	80,9	79	101,3	101,4	101,2
Бўстонлиқ	171,4	86,7	84,7	101,2	101,2	101,1
Бўка	128	64,9	63,1	101,6	101,7	101,5
Қуйичирчиқ	110,5	56,3	54,2	102,1	102,1	102,1
Зангиота	194,7	101,1	93,6	98,2	98,5	97,9
Юқоричирчиқ	140,3	70,2	70,1	103,2	103,1	103,3
Қибрай	202,9	101,2	101,7	100,9	100,9	100,8
Паркент	158	80	78	101,6	101,7	101,5
Пискент	102,3	51,9	50,4	101,2	101,3	101,1
Ўртачирчиқ	143	71,3	71,7	95,3	95,3	95,2
Чиноз	136,8	68,7	68,1	102,0	102,0	102,1
Янгийўл	210,3	104,5	105,8	99,8	100,0	99,6
Тошкент	184,1	93,4	90,7	101,6	101,7	101,5

2020-2021 йилларнинг январь-март ойларида
аҳолининг табиий ҳаракати

Кўрсаткич номи	киши			ҳар 1000 кишига	
	2020 й.	2021 й.	ўсиш, камайиш	2020 й.	2021 й.
Туғилганлар	14001	14955	954	19,1	20,3
Ўлганлар	3993	4047	54	5,5	5,5
Никохлар	4154	5492	1338	5,7	7,5
Ажралишлар	831	975	144	1,1	1,3
Кўчиб келганлар	5515	12449	6934	7,5	16,9
Кўчиб кетганлар	6056	13072	7016	8,3	17,8

Туғилиш. 2021 йилнинг январь-март ойларида вилоят бўйича 14 955 бола туғилганлиги қайд этилган бўлиб, 2020 йилнинг шу даврига (14 001 бола) нисбатан 954 тага кўпайди. Туғилиш коэффициенти 20,3 промиллени ташкил қилди ва 2020 йилнинг шу даврига нисбатан (19,1 промилле) ёки 1,2 промиллега кўпайди.

Туғилиш даражасининг кўпайиши вилоятнинг Янгийўл шаҳрида (16,3 дан 27,1 промиллега), Олмалик шаҳрида (20,2 дан 23,3 промиллега), Бекобод шаҳрида (17,6 дан 20,3 промиллега), Паркент туманида (22,8 дан 24,5 промиллега), Оҳангарон шаҳрида (16,0 дан 17,7 промиллега), Бўка туманида (20,5 дан 22,2 промиллега) ва Қуйичирчиқ туманида (19,7 дан 21,3 промиллега) кузатилди.



Тошкент вилояти бўйича туғилганлар сони, киши
(январь-март)

Худуд номи	2020 йил январь-март	2021 йил январь-март	2020 йил январь-мартга нисбатан % хисобида
Вилоят бўйича:	14001	14955	106,8
<i>шаҳарлар:</i>			
Нурафшон	215	237	110,2
Олмалик	658	767	116,6
Ангрен	808	942	116,6
Бекобод	421	485	115,2
Чирчиқ	578	621	107,4
Оҳангарон	151	171	113,2
Янгийўл	245	415	169,4
<i>туманлар:</i>			
Оққўрғон	518	539	104,1
Оҳангарон	520	498	95,8
Бекобод	747	807	108,0
Бўстонлик	698	730	104,6
Бўка	642	699	108,9
Зангиота	530	580	109,4
Қибрай	941	945	100,4
Қуйичирчиқ	680	737	108,4
Паркент	867	893	103,0
Пискент	879	952	108,3
Ўртачирчиқ	462	470	101,7
Чиноз	866	804	92,8
Юқоричирчиқ	689	726	105,4
Янгийўл	1001	1020	101,9
Тошкент	885	917	103,6

Вафот этганлар. 2021 йилнинг январь-март ойларида вилоят бўйича жами 4047 та, шундан 139 та 1 ёшгача болаларнинг ўлим ҳолатлари кузатилган бўлиб, 1000 аҳолига нисбатан ўлим коэффициенти 5,5 промиллени ташкил этди. Ўтган йилнинг шу даврига нисбатан ўлим ҳолати 54 тага кўпайган (2020 йилнинг январь-март ойларида жами ўлим ҳолати 3993 та бўлган).

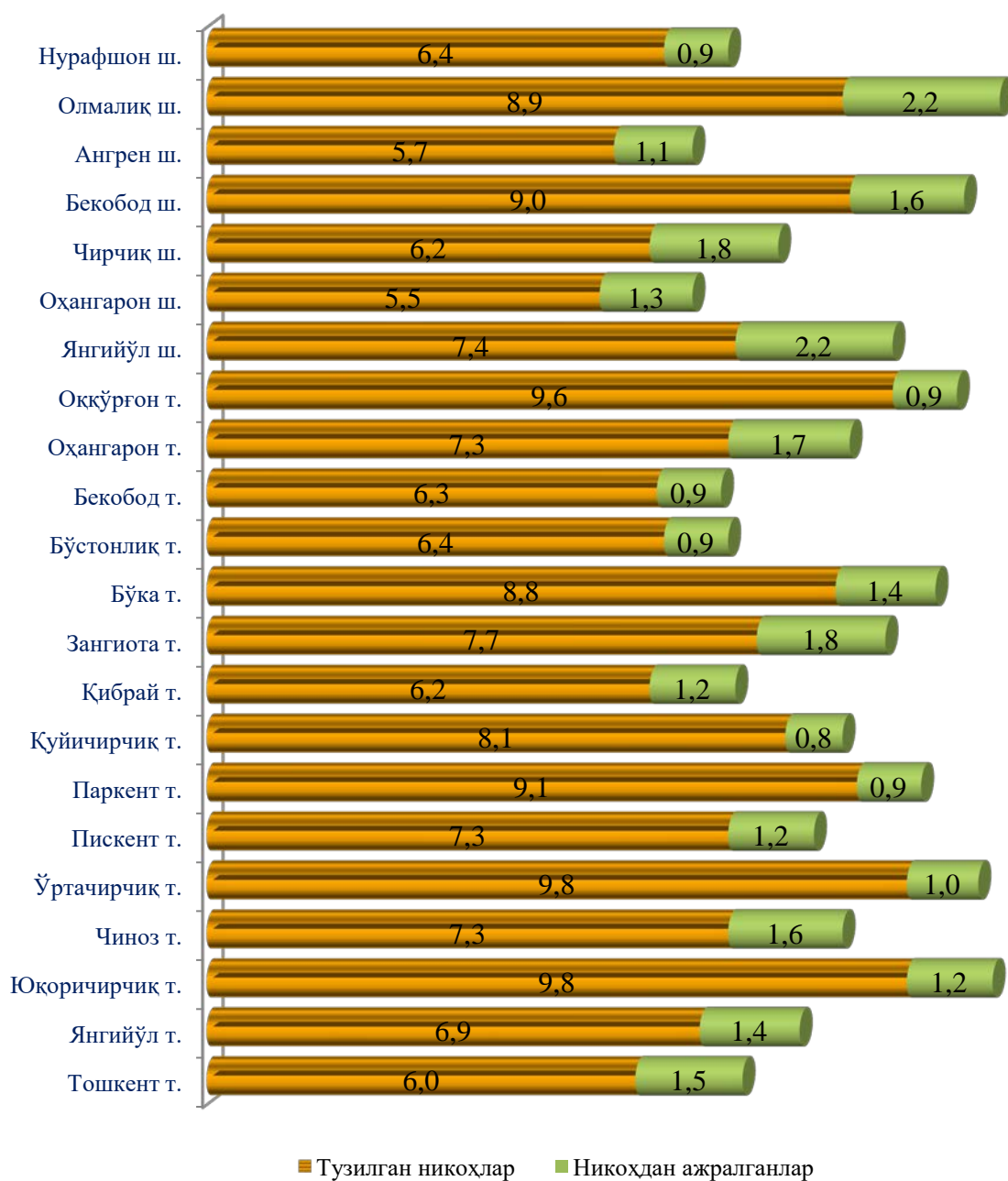


Вафот этганлар сони, киши
(январь-март)

Худуд номи	2020 йил январь-март	2021 йил январь-март	2020 йил январь-мартга нисбатан % ҳисобида
Вилоят бўйича:	3993	4047	101,4
<i>шаҳарлар:</i>			
Нурафшон	71	74	104,2
Олмалиқ	217	197	90,8
Ангрен	301	260	86,4
Бекобод	110	126	114,5
Чирчиқ	270	335	124,1
Оҳангарон	71	61	85,9
Янгийўл	115	118	102,6
<i>туманлар:</i>		0	
Оққўрғон	122	135	110,7
Оҳангарон	122	129	105,7
Бекобод	166	188	113,3
Бўстонлик	204	188	92,2
Бўка	135	155	114,8
Зангиота	178	138	77,5
Қибрай	253	274	108,3
Қуйичирчиқ	193	205	106,2
Паркент	259	288	111,2
Пискент	172	176	102,3
Ўртачирчиқ	139	122	87,8
Чиноз	219	178	81,3
Юқоричирчиқ	149	201	134,9
Янгийўл	265	258	97,4
Тошкент	262	241	92,0

Никоҳлар ва ажралишлар. 2021 йилнинг январь-март ойларида ФХДЁ органларида 5492 та никоҳлар ва 975 та ажралишлар рўйхатга олинди. 1000 аҳолига нисбатан 7,5 та никоҳ (2020 йилнинг тегишли даврида – 5,7 та) ва 1,3 та ажралишлар (2020 йилнинг тегишли даврида - 1,1 та) тўғри келади.

2021 йил январь-март ойларида никоҳ ва ажрим коэффициенти
(ҳар 1000 аҳолига, промилле)





Тузилган никоҳлар сони
(2021 йил январь-март, бирликда)

Худуд номи	2020 йил январь-март	2021 йил январь-март	2020 йил январь-мартга нисбатан % ҳисобида
Вилоят бўйича:	4154	5492	132,2
<i>шаҳарлар:</i>			
Нурафшон	54	81	150,0
Олмалиқ	181	293	161,9
Ангрен	155	270	174,2
Бекобод	132	215	162,9
Чирчиқ	190	249	131,1
Оҳангарон	53	53	100,0
Янгийўл	92	113	122,8
<i>туманлар:</i>			
Оққўрғон	164	253	154,3
Оҳангарон	116	175	150,9
Бекобод	241	249	103,3
Бўстонлиқ	208	270	129,8
Бўка	192	278	144,8
Зангиота	202	219	108,4
Қибрай	227	368	162,1
Куйичирчиқ	220	338	153,6
Паркент	260	312	120,0
Пискент	386	352	91,2
Ўртачирчиқ	106	183	172,6
Чиноз	282	346	122,7
Юқоричирчиқ	204	245	120,1
Янгийўл	290	359	123,8
Тошкент	199	271	136,2



Никоҳдан ажралганлар сони
(2021 йил январь-март, бирликда)

Худуд номи	2020 йил январь-март	2021 йил январь-март	2020 йил январь-мартга нисбатан % ҳисобида
Вилоят бўйича:	831	975	117,3
<i>шаҳарлар:</i>			
Нурафшон	9	11	122,2
Олмалиқ	42	71	169,0
Ангрен	57	52	91,2
Бекобод	40	39	97,5
Чирчиқ	70	71	101,4
Оҳангарон	15	13	86,7
Янгийўл	18	34	188,9
<i>туманлар:</i>			
Оққўрғон	20	24	120,0
Оҳангарон	14	40	285,7
Бекобод	36	36	100,0
Бўстонлик	51	39	76,5
Бўка	22	44	200,0
Зангиота	37	22	59,5
Қибрай	45	85	188,9
Қуйичирчиқ	59	41	69,5
Паркент	76	61	80,3
Пискент	33	36	109,1
Ўртачирчиқ	20	30	150,0
Чиноз	42	36	85,7
Юқоричирчиқ	42	53	126,2
Янгийўл	52	71	136,5
Тошкент	31	66	212,9

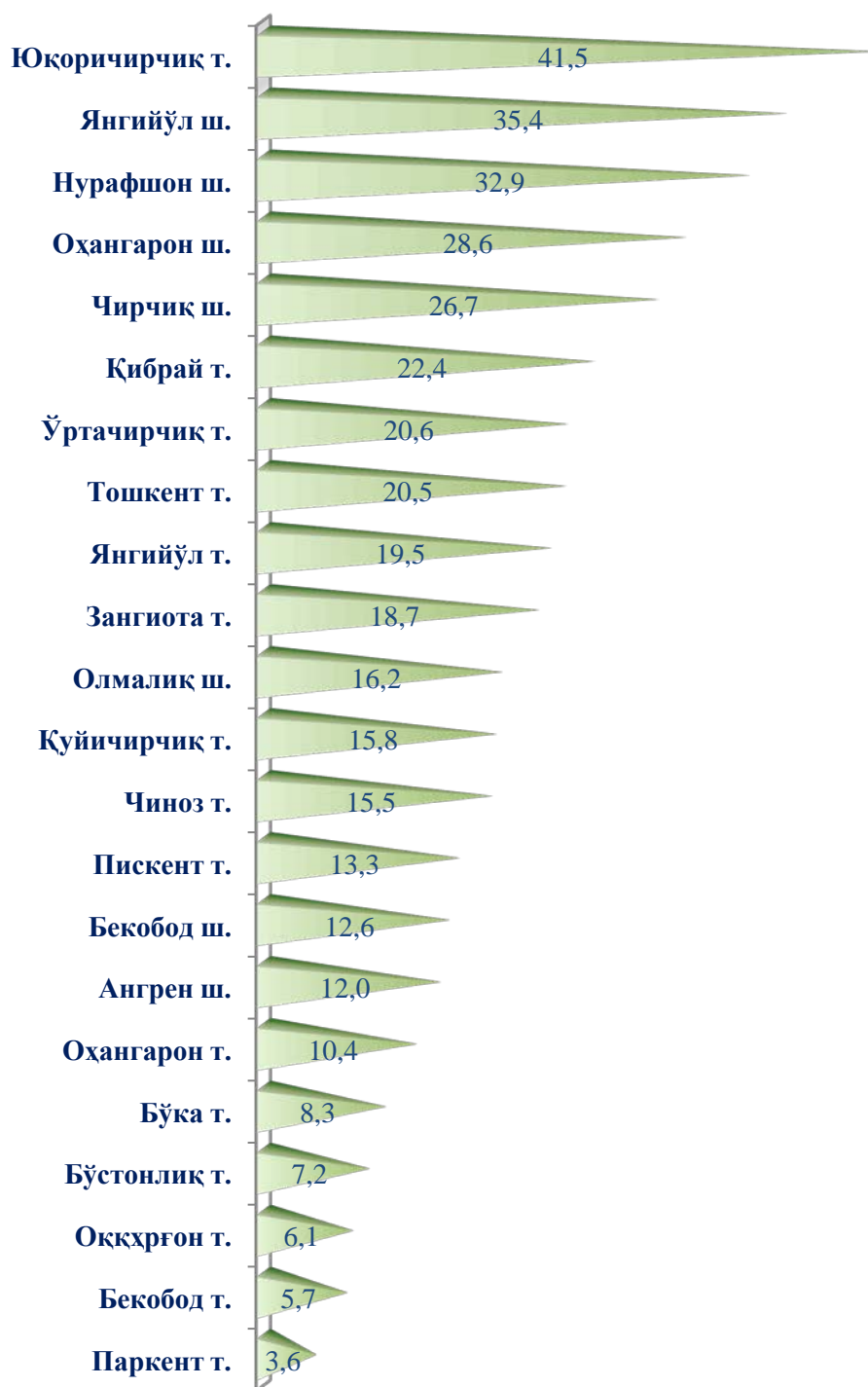
Миграция. 2021 йилнинг январь-март ойларида вилоят бўйича кўчиб келганлар сони 12449 кишини, шу давр мобайнида кўчиб кетганлар сони эса 13072 кишини ташкил қилди.



Аҳоли миграцияси
(2021 йил январь-март, киши)

Худуд номи	Келганлар		Кетганлар		Миграция сальдоси	
	2020 й.	2021 й.	2020 й.	2021 й.	2020 й.	2021 й.
Вилоят бўйича:	5515	12449	6056	13072	-541	-623
<i>шаҳарлар:</i>						
Нурафшон	29	419	56	137	-27	282
Олмалиқ	279	535	288	533	-9	2
Ангрен	345	567	217	409	128	158
Бекобод	168	302	168	274	0	28
Чирчиқ	806	1074	463	726	343	348
Оҳангарон	192	276	63	155	129	121
Янгийўл	175	542	138	261	37	281
<i>туманлар:</i>					0	0
Окқўрғон	90	160	193	318	-103	-158
Оҳангарон	156	250	279	442	-123	-192
Бекобод	155	226	269	457	-114	-231
Бўстонлиқ	218	306	306	607	-88	-301
Бўка	79	262	186	367	-107	-105
Зангиота	202	429	241	482	-39	-53
Қибрай	557	897	664	2235	-107	-1338
Қуйичирчиқ	357	1427	290	464	67	963
Паркент	590	1120	730	1033	-140	87
Пискент	78	139	175	379	-97	-240
Ўртачирчиқ	165	335	151	380	14	-45
Чиноз	285	724	300	866	-15	-142
Юқоричирчиқ	110	521	228	388	-118	133
Янгийўл	199	1011	333	1414	-134	-403
Тошкент	280	927	318	745	-38	182

2021 йил январь-март ойларида кўчиб келганлар коэффиценти
(ҳар 1000 аҳолига, промилле)



2021 йил январь-март ойларида кўчиб кетганлар коэффиценти
(ҳар 1000 аҳолига, промилле)

