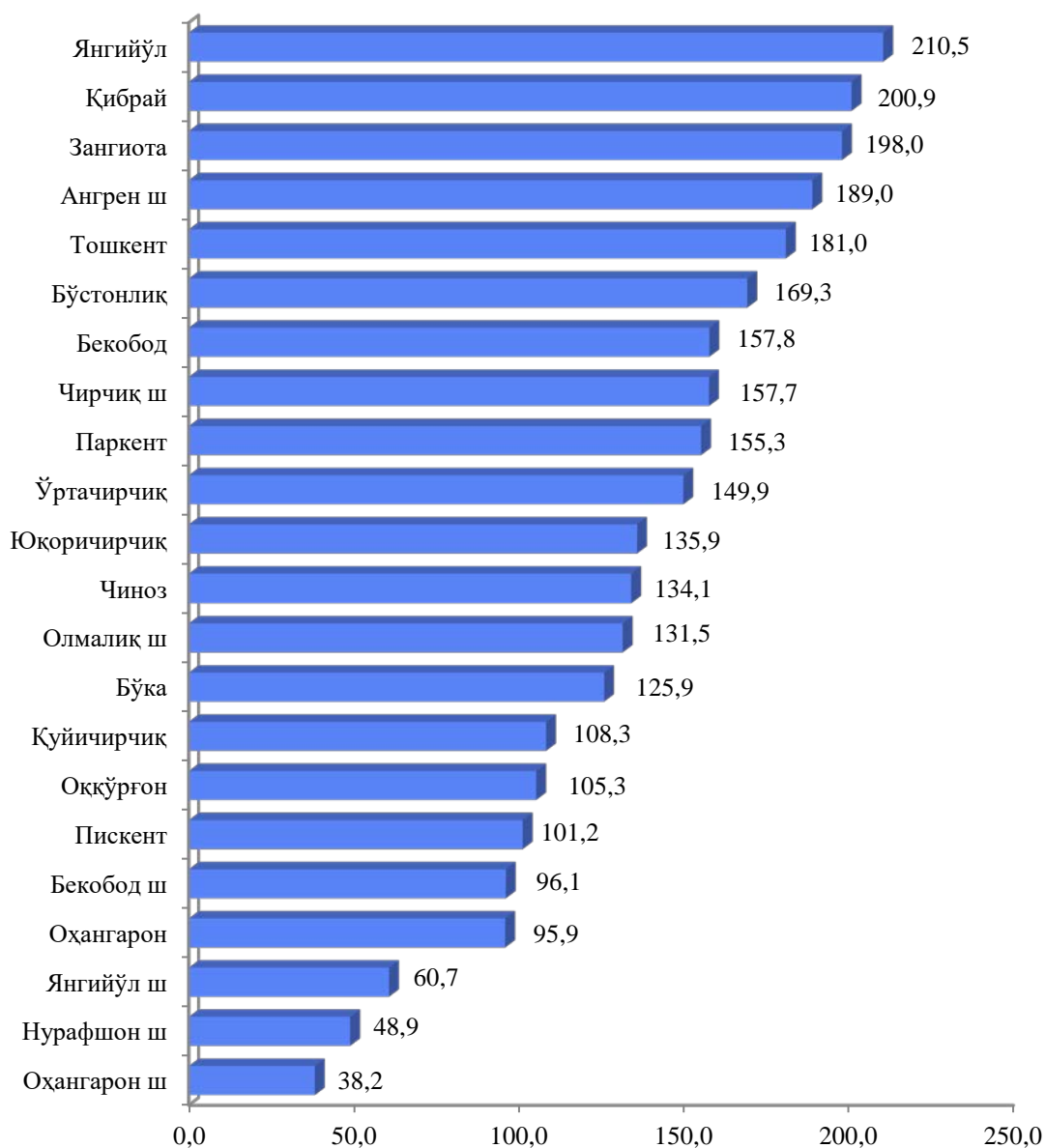


IX. ДЕМОГРАФИК ҲОЛАТ

Дастлабки маълумотларга кўра, 2020 йилнинг 1 апрель ҳолатига вилоятда доимий аҳоли сони 2951,5 минг кишини ташкил қилди ва йил бошидан 9566 кишига ёки 0,3 % кўпайди. Шундан, 1451,0 минг киши - шаҳар жойларида (жами аҳоли сонининг 49,1 %) ва 1500,5 минг киши - қишлоқ жойларида (50,9 %) истиқомат қилади.

Туманлар кесимида доимий аҳоли сони, минг киши
(2020 йилнинг 1 апрель ҳолатига)

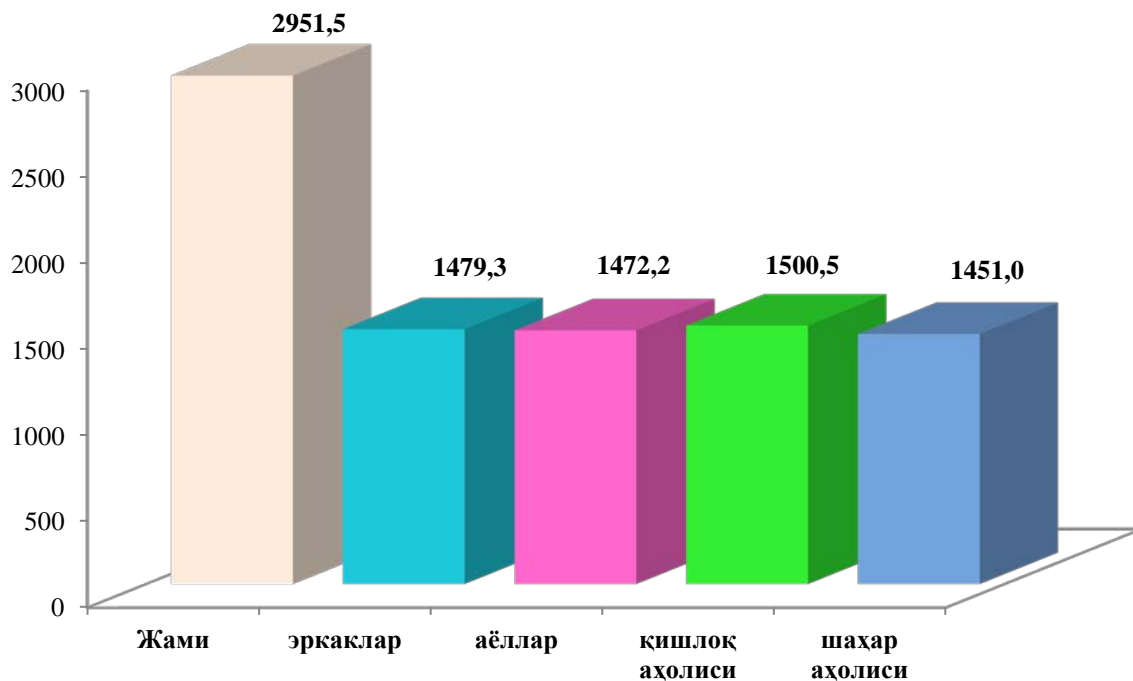


Тошкент вилоятининг ҳудудлари бўйича доимий аҳоли сони

(2020 йилнинг 1 апрель ҳолатига)

	Доимий аҳоли сони, минг киши			Доимий аҳоли сонининг ўсиш суръати, %да		
	жами	шу жумладан:		жами	шу жумладан:	
		шаҳар	қишлоқ		шаҳар	қишлоқ
Вилоят бўйича	2951,5	1451,0	1500,5	100,3	100,0	100,4
<i>шаҳарлар:</i>						
Нурафшон	48,9	48,9	-	100,3	100,3	-
Олмалиқ	131,5	131,5	-	100,3	100,3	-
Ангрэн	189,0	189,0	-	100,4	100,4	-
Бекобод	96,1	96,1	-	100,3	100,3	-
Чирчиқ	157,7	157,7	-	100,3	100,3	-
Оҳангарон	38,2	38,2	-	101,2	101,2	-
Янгийўл	60,7	60,7	-	100,5	100,5	-
<i>туманлар:</i>						
Оқкўрғон	105,3	24,9	80,4	100,3	99,7	100,3
Оҳангарон	95,9	14,9	81,0	100,3	99,3	100,3
Бекобод	157,8	29,0	128,8	100,3	99,3	100,3
Бўстонлик	169,3	95,7	73,6	100,2	99,3	100,3
Бўка	125,9	23,8	102,1	100,3	99,3	100,3
Зангиота	198,0	81,8	116,2	100,3	99,8	100,4
Қибрай	200,9	87,6	113,3	100,2	99,8	100,3
Қуйичирчиқ	108,3	25,8	82,5	100,2	99,8	100,3
Паркент	155,3	74,8	80,6	100,3	99,9	100,4
Пискент	101,2	46,2	55,0	100,5	99,9	100,5
Ўртачирчиқ	149,9	16,2	133,7	100,4	98,4	100,4
Чиноз	134,1	65,1	69,0	100,3	99,9	100,4
Юқоричирчиқ	135,9	23,5	112,4	100,4	99,4	100,3
Янгийўл	210,5	32,2	178,3	100,2	99,3	100,3
Тошкент	181,0	87,4	93,6	100,3	99,9	100,4

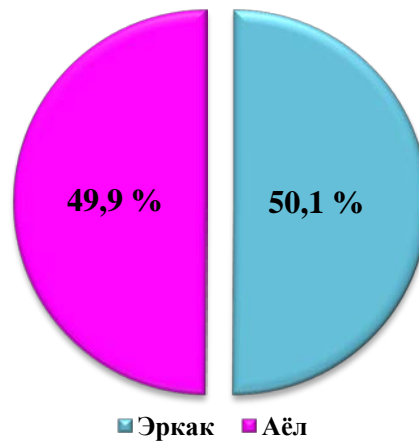
**Тошкент вилоятининг доимий аҳоли сони
эркак ва аёл, шаҳар ва қишлоқ кесимида
(2020 йилнинг 1 апрель ҳолатига)**



Доимий аҳоли сони шаҳар, қишлоқ кесимида (фоизда)



Доимий аҳоли сони эркак, аёл кесимида (фоизда)



2019-2020 йил январь-март ойларида аҳолининг табиий ҳаракати

	киши			ҳар 1000 кишига	
	2019 й.	2020 й. ¹⁾	ўсиш, камайиш	2019 й.	2020 й. ¹⁾
Туғилганлар	13135	14024	889	18,4	19,1
Ўлганлар	3929	4003	74	5,5	5,5
Табиий ўсиш	9206	10021	815	12,9	13,6
Никоҳлар	4412	4156	-256	6,2	5,7
Ажралишлар	915	831	-84	1,3	1,1

Туғилиш. 2020 йилнинг январь-март ойларида туғилганлар сони 14024 кишини ташкил қилди ва 2019 йилнинг шу даврига (13135 киши) нисбатан 889 тага кўпайди. Туғилиш коэффициенти мос равишда 19,1 промиллени ташкил қилди ва 2019 йилнинг шу даврига нисбатан (18,4 промилле) ёки 0,7 промиллега кўпайди.

Туғилиш даражасининг кўпайиши вилоятнинг Оҳангарон шаҳрида (14,8 дан 37,5 промиллега), Янгийўл шаҳрида (15,8 дан 26,2 промиллега), Олмалиқ шаҳрида (15,3 дан 20,0 промиллега), Нурашфон шаҳрида (15,3 дан 22,0 промиллега), Пискент туманида (16,2 дан 22,6 промиллега), ва Қуйичирчиқ туманида (18,6 дан 22,7 промиллега) туманларида кўпайиши кузатилди.

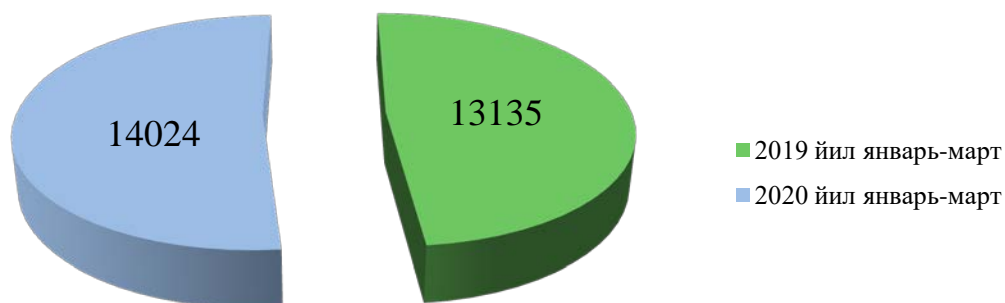
Тошкент вилояти бўйича туғилганлар сони, киши

	2019 йил январь-март	2020 йил январь-март	2019 йил январь-мартга нисбатан % ҳисобида
Вилоят бўйича:	13135	14024	106,8
<i>шаҳарлар:</i>			
Нурафшон	182	267	146,7
Олмалиқ	581	654	112,6
Ангрен	694	837	120,6
Бекобод	368	359	97,6
Чирчиқ	508	512	100,8

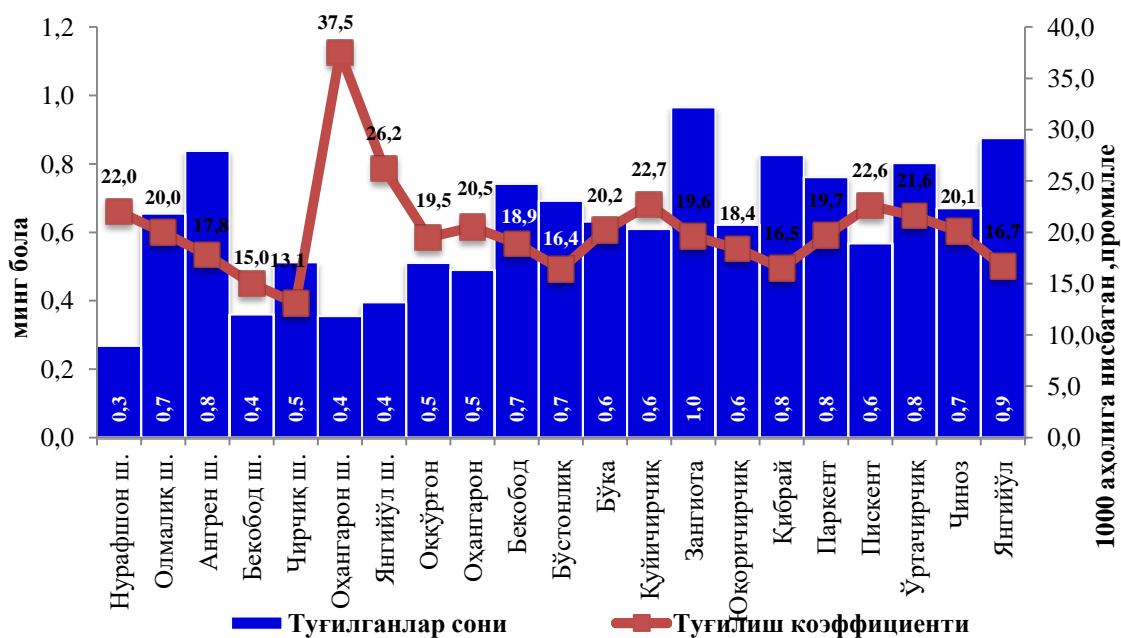
¹⁾ дастлабки маълумот

	2019 йил январь-март	2020 йил январь-март	2019 йил январь-мартга нисбатан % ҳисобида
Оҳангарон	135	354	262,2
Янгийўл	233	395	169,5
<i>туманлар:</i>			
Оққўрғон	497	510	102,6
Оҳангарон	456	489	107,2
Бекобод	770	741	96,2
Бўстонлик	686	691	100,7
Бўка	668	630	94,3
Зангиота	908	965	106,3
Қибрай	863	825	95,6
Қуйичирчиқ	489	609	124,5
Паркент	779	761	97,7
Пискент	396	567	143,2
Ўртачирчиқ	766	802	104,7
Чиноз	694	670	96,5
Юқоричирчиқ	638	621	97,3
Янгийўл	974	875	89,8
Тошкент	850	890	104,7

Тошкент вилояти бўйича туғилганлар сони, киши



Туманлар кесимида туғилганлар сони ва коэффициенти
(2020 йилнинг 1 апрель ҳолатига)

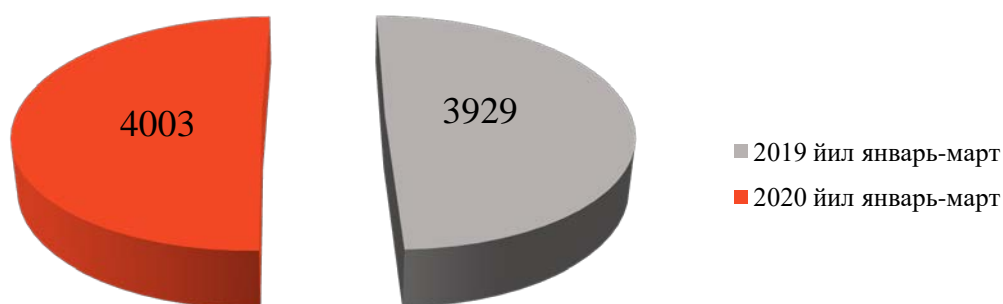


Тошкент вилояти бўйича вафот этганлар сони, киши

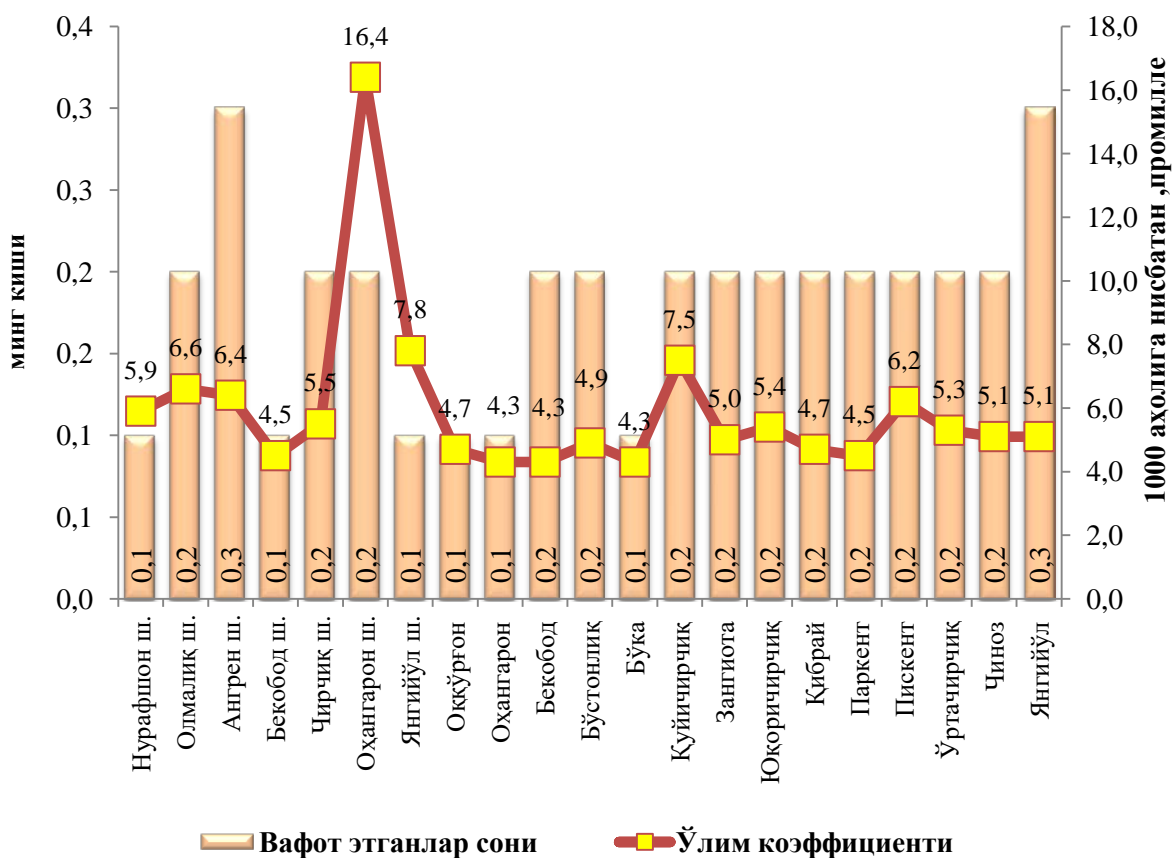
	2019 йил январь-март	2020 йил январь-март	2019 йил январь-мартга нисбатан % ҳисобида
Вилоят бўйича:	3929	4003	101,9
<i>шаҳарлар:</i>			
Нурафшон	70	71	101,4
Олмалик	215	216	100,5
Ангрен	253	302	119,4
Бекобод	120	108	90,0
Чирчиқ	281	215	76,5
Оҳангарон	63	155	246,0
Янгийўл	108	117	108,3
<i>туманлар:</i>			

	<i>2019 йил январь-март</i>	<i>2020 йил январь-март</i>	<i>2019 йил январь- мартга нисбатан % ҳисобида</i>
Оққўрғон	108	122	113,0
Оҳангарон	110	103	93,6
Бекобод	187	167	89,3
Бўстонлик	234	206	88,0
Бўка	135	133	98,5
Зангиота	235	248	105,5
Қибрай	266	234	88,0
Қуйичирчиқ	126	202	160,3
Паркент	193	174	90,2
Пискент	116	156	134,5
Ўртачирчиқ	203	197	97,0
Чиноз	183	169	92,3
Юқоричирчиқ	203	181	89,2
Янгийўл	278	265	95,3
Тошкент	242	262	108,3

Тошкент вилояти бўйича вафот этганлар сони, киши



Туманлар кесимида вафот этганлар сони ва коэффициенти
(2020 йилнинг 1 апрель ҳолатига)



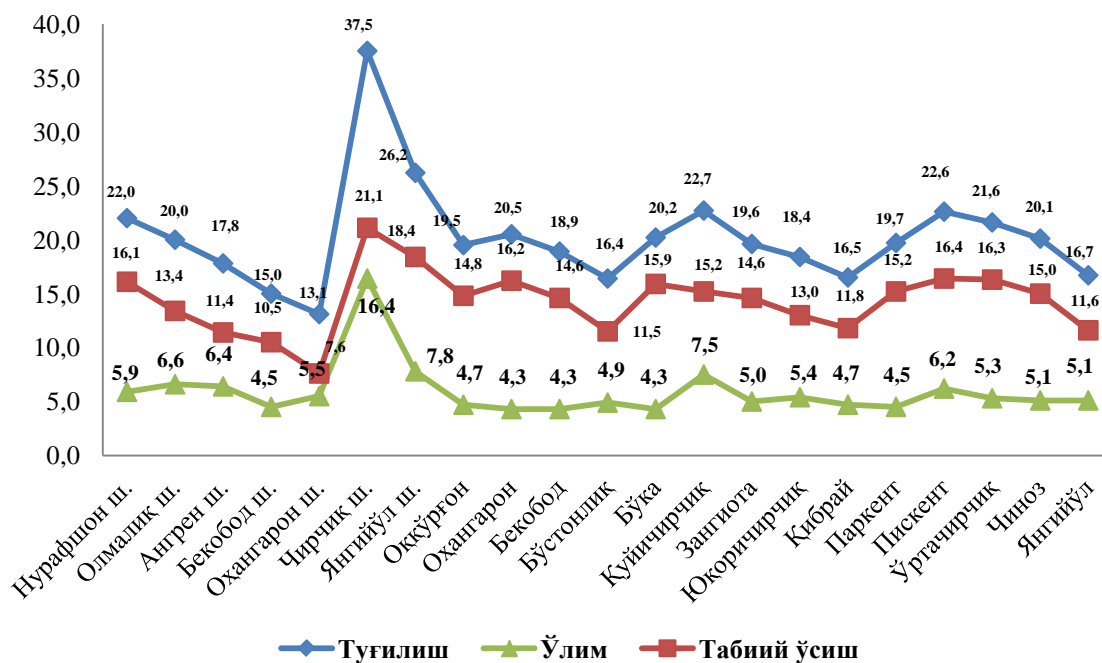
Тошкент вилояти аҳолисининг умумий ўсиши
(2020 йил январь-март ойларида)



2020 йил январь-март ойларида аҳоли сони 14,2 минг кишига кўпайди. Тирик туғилганлар сони 19,1 минг нафарни ташкил этди. 5,5 мингта вафот этганлар қайд этилди. ФХДЁ бўлимларида 5,7 мингта никоҳ ва 1,1 мингта ажралишлар рўйхатга олинди.

Аҳолининг табиий ҳаракати коэффиценти

2020 йил 1 апрель ҳолатига (1000 аҳолига нисбатан, промилле)

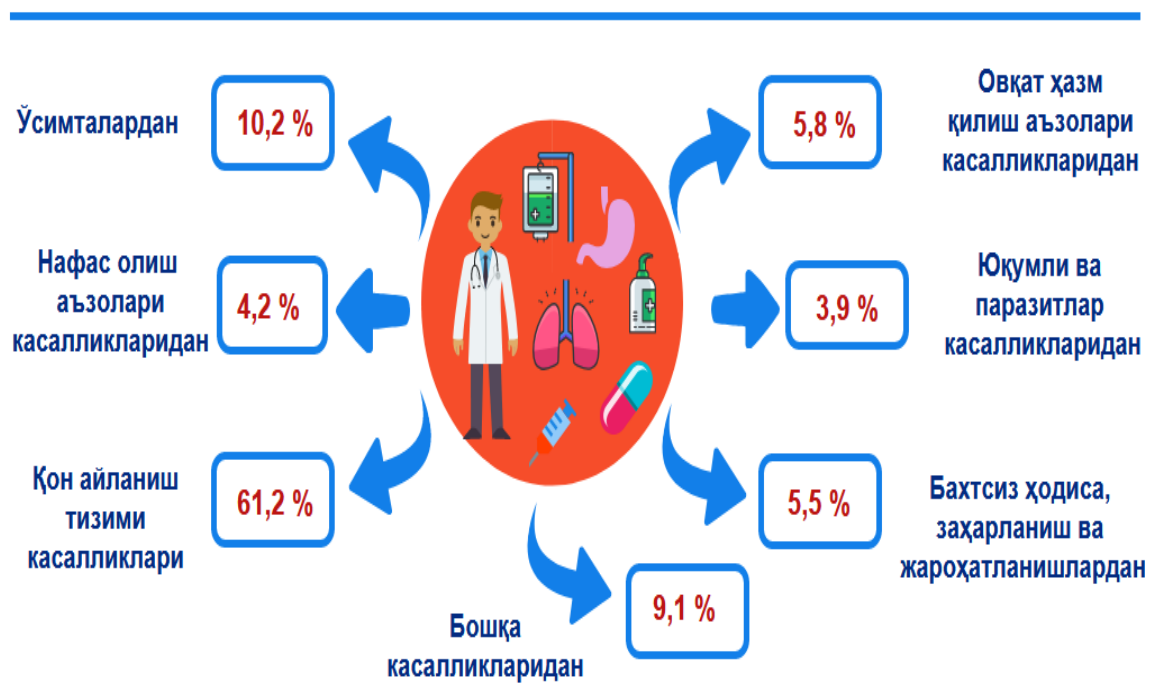


Ўлим даражаси. 2020 йилнинг январь-март ойларида ўлганлар сони 4003 кишини ташкил қилди ва 2019 йилнинг шу даврига (3929 киши) нисбатан 74 тага кўпайди. Мос равишда ўлим коэффиценти 5,5 промиллени ташкил қилди (2019 йил январь-мартда – 5,5 промилле).

Ўлганлар сонининг камайиши Чирчиқ шаҳар (7,3 дан 5,5 промиллега), Қибрай (4,7 дан 5,5 промиллега), Бўстонлиқ (4,9 дан 5,7 промиллега) ва Юқоричирчиқ туманларида (5,4 дан 6,2 промиллега) кузатилди.

Ўлганлар умумий сонидан 61,2 % қон айланиш тизими касалликларидан, 10,2 % - ўсма касалликларидан, 5,6 % - бахтсиз ҳодиса, заҳарланиш ва жароҳатлардан, 5,8 % - овқат ҳазм қилиш органлари касалликларидан, 4,2 % - нафас олиш органлари касалликларидан, 3,9 % - инфекция ва паразитар касалликларидан, 9,1 % - бошқа касалликлардан вафот этган.

Ўлганлар умумий сонининг таркибий тузилиши
(2020 йил 1 апрель ҳолатига)



Никоҳлар ва ажралишлар. 2020 йилнинг январь-март ойларида ФХДЁ органларида 25531 та никоҳлар ва 3583 та ажралишлар рўйхатга олинди. Минг аҳолига нисбатан 8,7 та никоҳ (2019 йилнинг тегишли даврида – 8,7 та) ва 1,2 та ажралишлар (2019 йилнинг тегишли даврида - 1,3 та) тўғри келади.

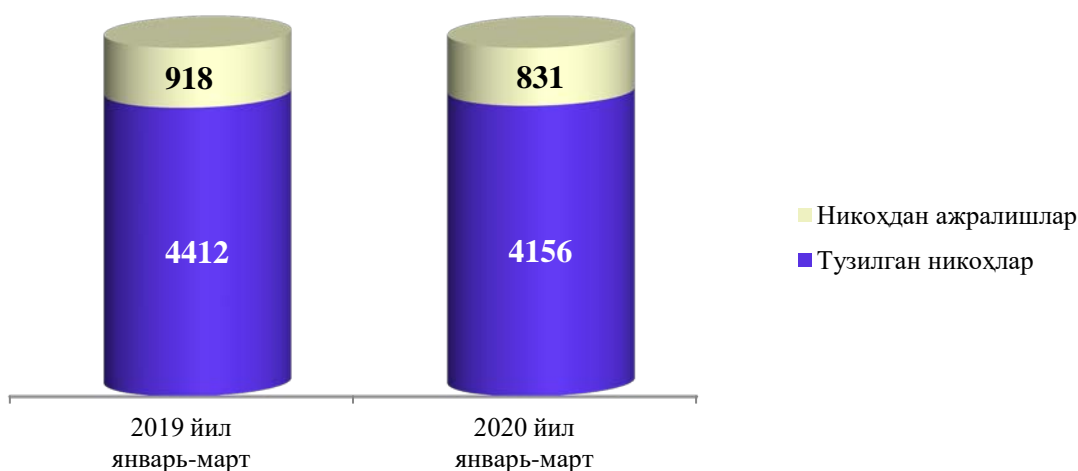
**2020 йил январь-март ойларида тузилган никоҳлар
ва никоҳдан ажралишлар сони**

(бирликда)

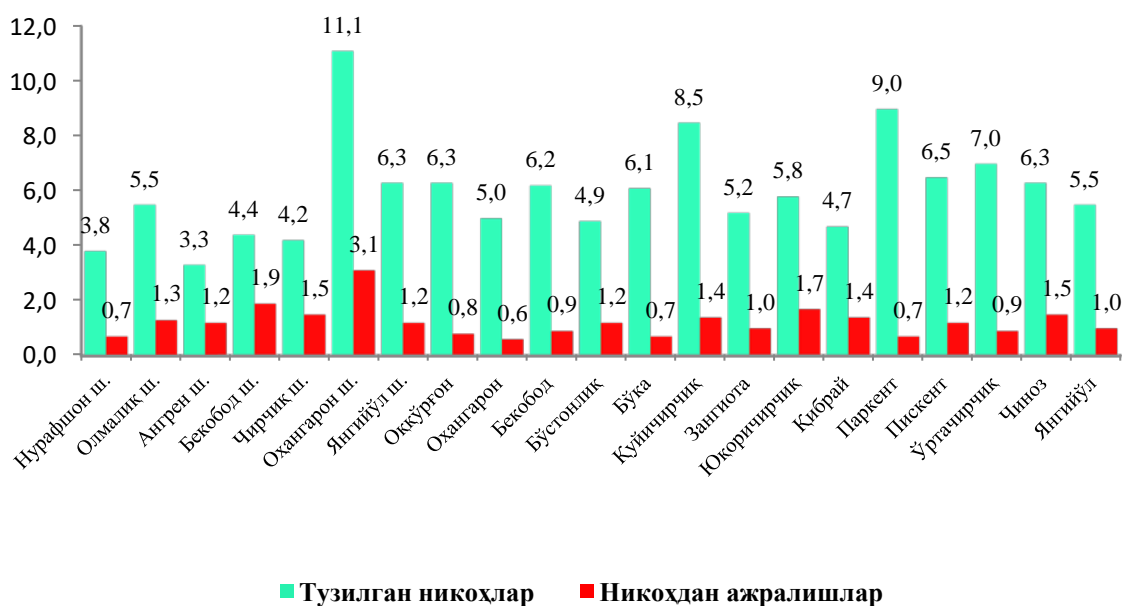
	Тузилган никоҳлар		Никоҳдан ажралишлар	
	2019й.	2020й.	2019й.	2020й.
Вилоят бўйича:	4412	4156	918	831
<i>шаҳарлар:</i>				
Нурафшон	68	46	14	9
Олмалиқ	192	181	63	42

	<i>Тузилган никоҳлар</i>		<i>Никоҳдан ажралишлар</i>	
	<i>2019й.</i>	<i>2020й.</i>	<i>2019й.</i>	<i>2020й.</i>
Ангрен	188	155	60	57
Бекобод	144	106	57	36
Чирчиқ	184	163	76	60
Оҳангарон	62	105	18	29
Янгийўл	82	95	26	18
<i>туманлар:</i>				
Оқкўрғон	199	164	28	20
Оҳангарон	103	118	17	14
Бекобод	230	242	35	36
Бўстонлик	200	208	66	51
Бўка	185	192	25	22
Зангиота	255	256	50	48
Қибрай	241	234	83	68
Қуйичирчиқ	183	229	34	38
Паркент	436	347	29	28
Пискент	116	164	16	31
Ўртачирчиқ	314	211	28	35
Чиноз	201	211	41	49
Юқоричирчиқ	257	195	47	57
Янгийўл	355	287	47	52
Тошкент	217	199	58	31

**2020 йил январь-март ойларида тузилган никоҳлар
ва никоҳдан ажралишлар сони, киши**



**2020 йил январь-март ҳолатига никоҳ ва ажрим коэффиценти
(ҳар 1000 аҳолига, промилле)**



Миграция. Дастлабки маълумотларга кўра, 2020 йилнинг январь-март ойларида вилоят бўйича кўчиб келганлар сони 5548 кишини, шу давр мобайнида кўчиб кетганлар сони эса 6003 кишини ташкил қилди. Миграция қолдиғи минус 455 кишига (2019 йилнинг шу даврида минус 842 киши) тенг бўлди.

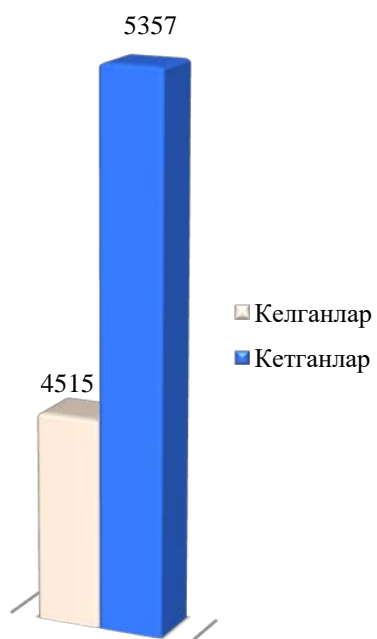
Энг катта минус қолдиқлар Зангиота (минус 133), Бўстонлик (минус 119), Бўка (минус 117), Оҳангарон (минус 114), Қибрай (минус 100) туманларида кузатилди.

2020 йил январь-март ойларида аҳолининг миграция кўрсаткичлари

(бирликда)

	Келганлар		Кетганлар		Миграция сальдоси	
	2019й.	2020й.	2019й.	2020й.	2019й.	2020й.
Вилоят бўйича:	4515	5548	5357	6003	-842	-455
<i>шаҳарлар:</i>						
Нурафшон	15	24	39	58	-24	-34
Олмалиқ	267	278	220	291	47	-13
Ангрен	136	343	168	191	-32	152
Бекобод	190	175	141	162	49	13
Чирчиқ	407	534	477	386	-70	148
Оҳангарон	100	460	61	208	39	252
Янгийўл	176	180	103	153	73	27
<i>туманлар:</i>						
Оқкўрғон	61	90	194	181	-133	-91
Оҳангарон	131	156	180	270	-49	-114
Бекобод	175	155	255	251	-80	-96
Бўстонлиқ	174	218	241	337	-67	-119
Бўка	63	79	174	196	-111	-117
Зангиота	491	556	630	689	-139	-133
Қибрай	628	455	611	555	17	-100
Қуйичирчиқ	267	299	226	319	41	-20
Паркент	89	91	150	168	-61	-77
Пискент	156	244	153	196	3	48
Ўртачирчиқ	200	206	237	258	-37	-52
Чиноз	78	161	143	224	-65	-63
Юқоричирчиқ	383	338	330	295	53	43
Янгийўл	14	226	305	316	-291	-90
Тошкент	314	280	319	299	-5	-19

2019 йил январь-март



2020 йил январь-март

