

## XI. ДЕМОГРАФИЯ ВА МЕҲНАТ БОЗОРИ

Дастлабки маълумотларга кўра, 2018 йилнинг 1 июль ҳолатига вилоятда доимий аҳоли сони 2876,7 минг кишини ташкил қилди ва йил бошидан 15422 кишига ёки 0,5% кўпайди. Шундан, 1418,3 минг киши – шаҳар жойларида (жами аҳоли сонининг 49,3%) ва 1458,4 минг киши – қишлоқ жойларида (50,7 %) истиқомат қилади.

### Тошкент вилоятининг ҳудудлари бўйича доимий аҳоли сони (2018 йилнинг 1 июль ҳолатига)

|                      | Доимий аҳоли сони,<br>минг киши |               |               | Доимий аҳоли сонининг<br>ўсиш суръати, фоизда |              |              |
|----------------------|---------------------------------|---------------|---------------|---|--------------|--------------|
|                      | жами                            | шу жумладан:  |               | жами  | шу жумладан: |              |
|                      |                                 | шаҳар         | қишлоқ        |   | шаҳар        | қишлоқ       |
| <b>Вилоят бўйича</b> | <b>2876,7</b>                   | <b>1418,3</b> | <b>1458,4</b> | <b>100,5</b>                                  | <b>100,5</b> | <b>100,6</b> |
| <i>шаҳарлар:</i>     |                                 |               |               |   |              |              |
| Нурафшон             | 48,0                            | 48,0          | х             | 100,7   | 100,7        | х            |
| Олмалиқ              | 128,1                           | 128,1         | х             | 100,5   | 100,5        | х            |
| Ангрен               | 184,7                           | 184,7         | х             | 100,6   | 100,6        | х            |
| Бекобод              | 93,6                            | 93,6          | х             | 100,6   | 100,6        | х            |
| Чирчиқ               | 155,2                           | 155,2         | х             | 100,4   | 100,4        | х            |
| Оҳангарон            | 36,7                            | 36,7          | х             | 100,5   | 100,5        | х            |
| Янгийўл              | 59,5                            | 59,5          | х             | 100,3   | 100,3        | х            |
| <i>туманлар:</i>     |                                 |               |               |   |              |              |
| Оққўрғон             | 102,5                           | 24,4          | 78,1          | 100,5   | 100,4        | 100,5        |
| Оҳангарон            | 93,5                            | 14,7          | 78,8          | 100,5   | 100,7        | 100,5        |
| Бекобод              | 153,4                           | 28,4          | 125,0         | 100,6   | 99,8         | 100,7        |
| Бўстонлик            | 166,2                           | 93,7          | 72,5          | 100,4   | 100,5        | 100,3        |
| Бўка                 | 122,5                           | 23,1          | 99,4          | 100,7   | 100,5        | 100,8        |
| Зангиота             | 193,6                           | 79,9          | 113,7         | 100,3   | 100,6        | 100,1        |
| Қибрай               | 196,0                           | 86,2          | 109,8         | 100,5   | 100,0        | 100,9        |
| Қуйичирчиқ           | 105,4                           | 25,2          | 80,2          | 100,5   | 100,6        | 100,5        |
| Паркент              | 150,5                           | 72,8          | 77,7          | 100,8   | 100,7        | 100,9        |
| Пискент              | 98,6                            | 45,0          | 53,6          | 100,6   | 100,6        | 100,7        |
| Ўртачирчиқ           | 145,4                           | 15,9          | 129,5         | 100,7   | 100,5        | 100,7        |
| Чиноз                | 130,4                           | 63,4          | 67,0          | 100,6   | 100,6        | 100,6        |
| Юқоричирчиқ          | 131,9                           | 22,9          | 109,0         | 100,6   | 100,5        | 100,6        |
| Янгийўл              | 204,7                           | 31,5          | 173,2         | 100,6   | 100,4        | 100,7        |
| Тошкент              | 176,3                           | 85,4          | 90,9          | 100,5   | 100,5        | 100,5        |

## 2017-2018 йил январь-июнда аҳолининг табиий ҳаракати

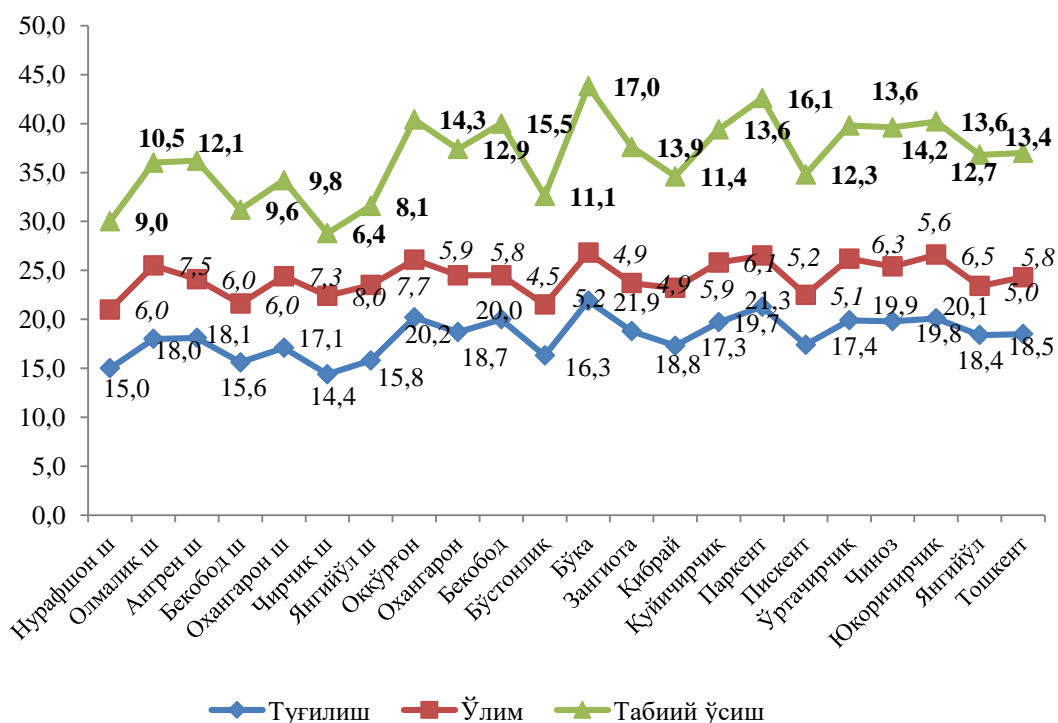
|             | киши    |                       |                  | ҳар 1000 кишига |                       |
|-------------|---------|-----------------------|------------------|-----------------|-----------------------|
|             | 2017 й. | 2018 й. <sup>1)</sup> | ўсиш,<br>камайиш | 2017 й.         | 2018 й. <sup>1)</sup> |
| Туғилганлар | 25170   | 26264                 | 1094             | 17,9            | 18,5                  |
| Ўлганлар    | 8036    | 8308                  | 272              | 5,7             | 5,8                   |
| Табиий ўсиш | 17134   | 17956                 | 822              | 12,2            | 12,7                  |
| Никоҳлар    | 7681    | 8820                  | 1139             | 5,5             | 6,2                   |
| Ажралишлар  | 1760    | 1922                  | 162              | 1,3             | 1,4                   |

2018 йилнинг январь-июнда туғилганлар сони 26264 кишини ташкил қилди ва 2017 йилнинг шу даврига (25170 киши) нисбатан 1094 тага кўпайди. Туғилиш коэффициенти мос равишда 18,5 промиллени ташкил қилди ва 2017 йилнинг шу даврига (17,9 промилле) нисбатан 0,6 промиллега кўпайди.

Туғилиш даражасининг кўпайиши вилоятнинг Бўка туманида (18,7 дан 21,9 промиллега), Нурафшон (13,0 дан 15,0 промиллега), Чирчиқ шаҳарларида (12,7 дан 14,4 промиллега), Юқоричирчиқ (18,5 дан 20,1 промиллега), Тошкент (16,9 дан 18,5 промиллега) туманларида кузатилди.

### Аҳолининг табиий ҳаракати коэффициенти

2018 йилнинг январь–июн ҳолатига (1000 аҳолига нисбатан, промилле)



<sup>1)</sup> дастлабки маълумот

**Ўлим даражаси.** 2018 йилнинг январь-июнда ўлганлар сони 8308 кишини ташкил қилди ва 2017 йилнинг шу даврига (8036 киши) нисбатан 272 тага кўпайди. Мос равишда ўлим коэффициенти 5,8 промиллени ташкил қилди (2017 йил январь-июнида – 5,7 промилле).

Ўлганлар сонининг кўпайиши Оққўрғон (4,6 дан 5,6 промиллега), Оҳангарон (4,9 дан 5,8 промиллега), Тошкент (5,1 дан 5,8 промиллега), Юқоричирчиқ (5,9 дан 6,5 промиллега) туманларида кузатилди.

Ўлганлар умумий сонидан 60,2 фоизи қон айланиш тизими касалликларидан, 10,3 фоизи – ўсма касалликларидан, 7,9 фоизи – бахтсиз ҳодиса, заҳарланиш ва жароҳатлардан, 5,9 фоизи – овқат ҳазм қилиш органлари касалликларидан, 4,9 фоизи – нафас олиш органлари касалликларидан, 2,6 фоизи – инфекцион ва паразитар касалликларидан, 8,2 фоизи – бошқа касаликлардан вафот этган.

### Ўлганлар умумий сонининг таркибий тузилиши (2018 йилнинг январь-июнь ҳолатига)



**Никоҳлар ва ажралишлар.** 2018 йилнинг январь-июнда ФХДЁ органларида 8820 та никоҳлар ва 1922 та ажралишлар рўйхатга олинди. Минг аҳолига нисбатан 6,2 та никоҳ (2017 йилнинг тегишли даврида – 5,5 та) ва 1,4 та ажралишлар (2017 йилнинг тегишли даврида – 1,3 та) тўғри келади.

**2018 йил январь–июнда тузилган никоҳлар ва никоҳдан ажралишлар сони**

*(бирликда)*

|                       | <i>Тузилган никоҳлар</i> |               | <i>Никоҳдан ажралишлар</i> |               |
|-----------------------|--------------------------|---------------|----------------------------|---------------|
|                       | <i>2017й.</i>            | <i>2018й.</i> | <i>2017й.</i>              | <i>2018й.</i> |
| <b>Вилоят бўйича:</b> | <b>7681</b>              | <b>8820</b>   | <b>1760</b>                | <b>1922</b>   |
| <i>шаҳарлар:</i>      |                          |               |                            |               |
| Нурафшон              | 121                      | 134           | 39                         | 42            |
| Олмалик               | 404                      | 473           | 138                        | 114           |
| Ангрен                | 341                      | 381           | 142                        | 78            |
| Бекобод               | 269                      | 295           | 80                         | 103           |
| Чирчиқ                | 343                      | 399           | 143                        | 196           |
| Оҳангарон             | 85                       | 120           | 37                         | 25            |
| Янгийўл               | 160                      | 236           | 67                         | 50            |
| <i>туманлар:</i>      |                          |               |                            |               |
| Оққўрғон              | 338                      | 360           | 68                         | 67            |
| Оҳангарон             | 187                      | 222           | 49                         | 38            |
| Бекобод               | 408                      | 516           | 83                         | 97            |
| Бўстонлик             | 377                      | 444           | 65                         | 97            |
| Бўка                  | 389                      | 445           | 50                         | 70            |
| Зангиота              | 446                      | 551           | 77                         | 125           |
| Қибрай                | 449                      | 582           | 130                        | 145           |
| Қуйичирчиқ            | 309                      | 373           | 67                         | 91            |
| Паркент               | 552                      | 458           | 68                         | 71            |
| Пискент               | 218                      | 274           | 34                         | 39            |
| Ўртачирчиқ            | 479                      | 602           | 93                         | 90            |
| Чиноз                 | 361                      | 448           | 70                         | 79            |
| Юқоричирчиқ           | 496                      | 493           | 96                         | 121           |
| Янгийўл               | 552                      | 541           | 93                         | 100           |
| Тошкент               | 397                      | 473           | 71                         | 84            |

**Миграция.** Дастлабки маълумотларга кўра, 2018 йилнинг январь-июнь ойларида вилоят бўйича кўчиб келганлар сони 9742 кишини, шу давр мобайнида кўчиб кетганлар сони эса 12276 кишини ташкил қилди. Миграция қолдиғи минус 2534 кишига (2017 йилнинг шу даврида - минус 3786 киши) тенг бўлди.

Энг катта минус қолдиқлар Зангиота (минус 760), Бўстонлик (минус 289), Бекобод (минус 264) туманларида кузатилди.

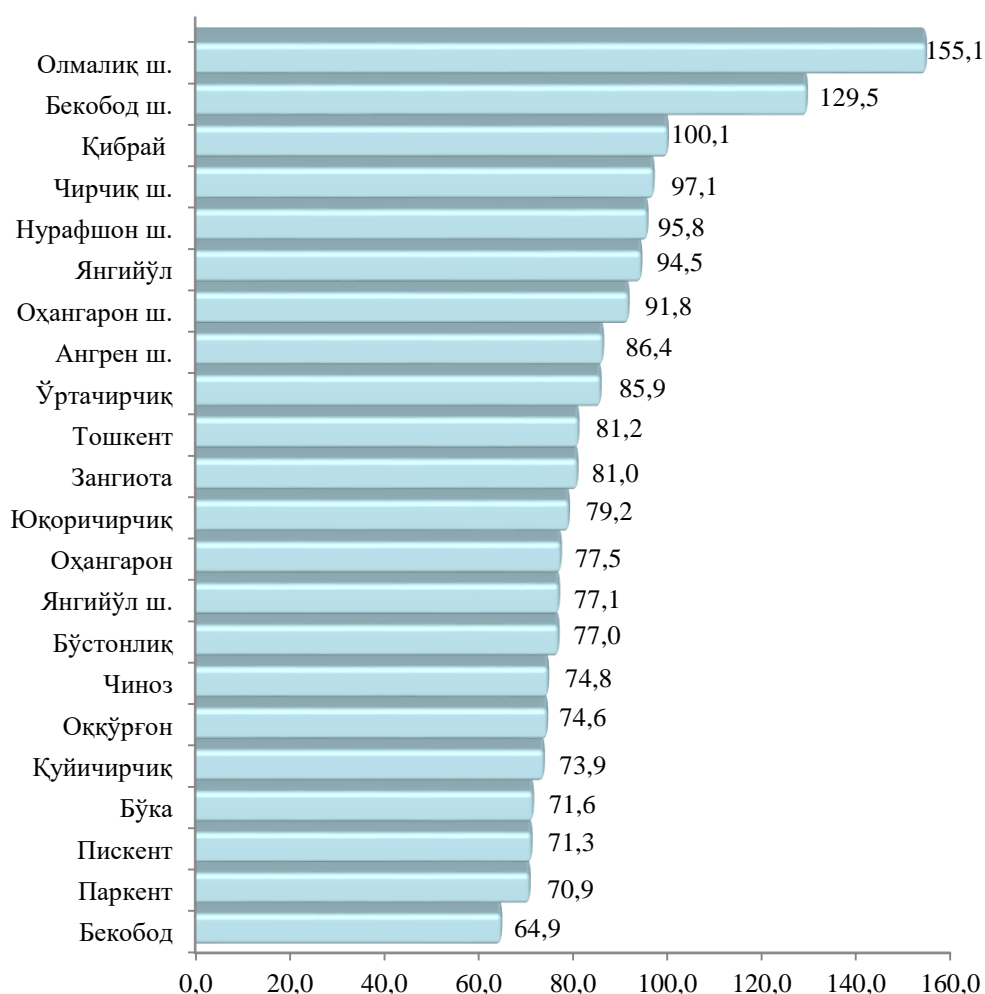
### 2018 йил январь–июнда аҳолининг миграция кўрсаткичлари

(1000 аҳолига нисбатан, промилле)

|                       | Келганлар    |             | Кетганлар    |              | Миграция сальдоси |              |
|-----------------------|--------------|-------------|--------------|--------------|-------------------|--------------|
|                       | 2017й.       | 2018й.      | 2017й.       | 2018й.       | 2017й.            | 2018й.       |
| <b>Вилоят бўйича:</b> | <b>10209</b> | <b>9742</b> | <b>13995</b> | <b>12276</b> | <b>-3786</b>      | <b>-2534</b> |
| <i>шаҳарлар:</i>      |              |             |              |              |                   |              |
| Нурафшон              | 139          | 180         | 193          | 71           | -54               | 109          |
| Олмалик               | 770          | 723         | 806          | 702          | -36               | 21           |
| Ангрен                | 655          | 479         | 518          | 440          | 137               | 39           |
| Бекобод               | 391          | 452         | 393          | 341          | -2                | 111          |
| Чирчиқ                | 1108         | 1104        | 1282         | 995          | -174              | 109          |
| Оҳангарон             | 127          | 140         | 201          | 147          | -74               | -7           |
| Янгийўл               | 149          | 151         | 431          | 235          | -282              | -84          |
| <i>туманлар:</i>      |              |             |              |              |                   |              |
| Оқкўрғон              | 170          | 129         | 376          | 329          | -206              | -200         |
| Оҳангарон             | 255          | 253         | 514          | 376          | -259              | -123         |
| Бекобод               | 244          | 272         | 583          | 536          | -339              | -264         |
| Бўстонлик             | 385          | 358         | 723          | 647          | -338              | -289         |
| Бўка                  | 232          | 239         | 542          | 421          | -310              | -182         |
| Зангиота              | 933          | 726         | 1601         | 1486         | -668              | -760         |
| Қибрай                | 1231         | 1386        | 1332         | 1494         | -101              | -108         |
| Қуйичирчиқ            | 258          | 295         | 529          | 520          | -271              | -225         |
| Паркент               | 109          | 159         | 339          | 255          | -230              | -96          |
| Пискент               | 313          | 368         | 477          | 360          | -164              | 8            |
| Ўртачирчиқ            | 692          | 498         | 616          | 537          | 76                | -39          |
| Чиноз                 | 249          | 272         | 529          | 385          | -280              | -113         |
| Юқоричирчиқ           | 846          | 483         | 669          | 638          | 177               | -155         |
| Янгийўл               | 533          | 476         | 450          | 521          | 83                | -45          |
| Тошкент               | 420          | 599         | 891          | 840          | -471              | -241         |

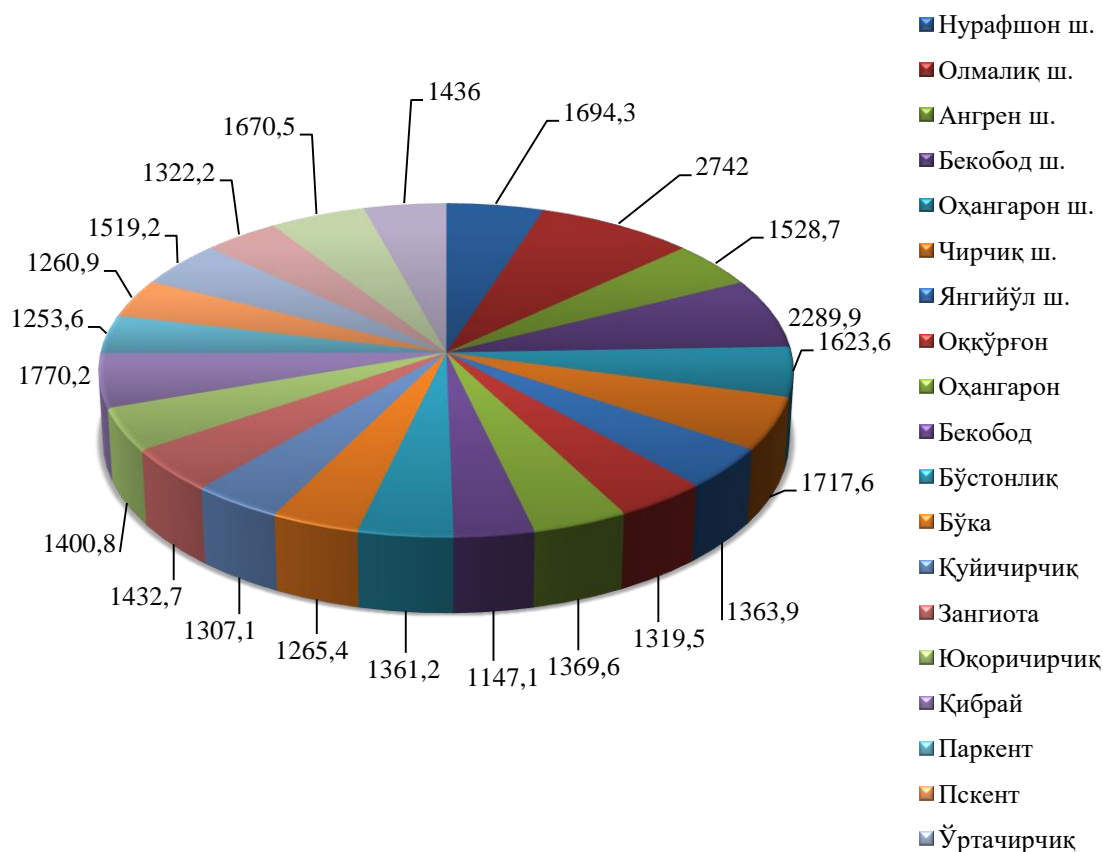
**Ўртача ойлик номинал ҳисобланган иш ҳақи.** Тошкент вилояти бўйича 2018 йил январь-июн ойларида ўртача ойлик номинал ҳисобланган иш ҳақи 1768,5 минг сўмни ташкил қилиб, ўтган йилнинг мос даврига нисбатан 126,0%га ошганини кўриш мумкин. Худудлари бўйича ўртача ойлик иш ҳақининг юқори миқдори Олмалиқ 2742,1 минг сўмни (вилоят ўртача ойлик иш ҳақига нисбатан 155,1 % ), Бекобод шаҳрида 2289,1 минг сўмни (129,5% ) ташкил этди. Аксинча, Бекобод туманида 1147,1 минг сўмни (64,9%) ва Паркент туманида 1253,6 минг сўмни (70,9%) пастлигини кўриш мумкин.

**Худудлар бўйича ўртача ойлик номинал ҳисобланган иш ҳақи<sup>1</sup>**  
(2018 январь-июн вилоятдаги ўртача ойлик иш ҳақига нисбатан, %да)



<sup>1</sup> кишлок хўжалиги корхоналари ва кичик тадбиркорлик субъектларисиз, қайта ҳисобланган

**Худудлар бўйича ўртача ойлик номинал ҳисобланган иш ҳақи**  
(2018 йил январь-июнь, қишлоқ хўжалиги ва кичик бизнес тадбиркорлик субъектларидан таишқари, минг сўм)



2018 йил январь-июнда аҳоли бандлигига кўмаклашиш марказларига ишга жойлаштиришда ёрдам беришни сўраб, 19907 нафар фуқаро мурожаат қилди. Иш қидириб мурожаат этганлар Олмалик (1069 киши), Бекобод (1051 киши) шаҳарларида, Қуйичирчиқ (1669 киши), Паркент (1297 киши), Бўка (1261 киши), Янгийўл (1098 киши), Чиноз (1091 киши), Ўртачирчиқ (1068 киши), Пскент (1036 киши) ва Юқоричирчиқ (1016 киши) туманларида кўп.

Аҳоли бандлигига кўмаклашиш марказларига мурожаат қилган фуқаролардан 19125 нафари ишга жойлаштирилди. Аяниқса, ушбу кўрсаткич, Олмалик (1021 киши), Бекобод (1015 киши) шаҳарларида, Қуйичирчиқ (1657 киши), Бўка (1226 киши), Паркент (1201 киши), Янгийўл (1074 киши), Чиноз (1052 киши), Ўртачирчиқ (1032 киши) ва Пскент (1021 киши) туманларида юқори даражада бўлди.