

II. САНОАТ

2019 йил январь-декабрь ойларида саноат маҳсулоти ҳажми 53930,5 млрд. сўмни ёки ўтган йилнинг тегишли даврига нисбатан саноат ишлаб чиқариш индекси 108,2 % ташкил этди.

Жами саноат ишлаб чиқариш ҳажми ўсишининг асосий омили бўлиб, қайта ишлаш саноати 8,0 % га ва сув билан таъминлаш, канализация тизими, чиқиндиларни утилизация қилиш 4,6 % га ўсиши кузатилди.

2019 йил январь-декабрда иқтисодий фаолият турлари бўйича саноат маҳсулоти ишлаб чиқариш

	млрд. сўм	2018 йил январь-декабрга нисбатан саноат ишлаб чиқариш индекси, %
Иқтисодий фаолиятнинг алоҳида турлари бўйича саноат маҳсулотлари ишлаб чиқариш ҳажми	53930,5	108,2
Тоғ- кон саноати ва очик конларни ишлаш	2047,9	99,5
<i>улардан:</i>		
Кўмир ва лигнит, хом нефт ва табиий газ қазиб олиш	663,4	79,7
Металл рудаларини қазиб олиш	1195,9	107,2
Тоғ-кон саноати ва очик конларда ишлашда хизматлар	188,6	132,7
Қайта ишлаш саноати	46458,6	108,0
<i>ундан:</i>		
Озиқ- овқат маҳсулотлари, ичимликлар тамаки маҳсулотлари ишлаб чиқариш	6325,6	109,4
Тўқимачилик маҳсулотлари, кийимлар, тери ва унга тегишли маҳсулотлар ишлаб чиқариш	4043,2	103,6

	млрд. сўм	2018 йил январь-декабрга нисбатан sanoat ишлаб чиқариш индекси, %
Ёғоч ва пўкак буюмлар, поҳол ва тўқиш учун материаллардан буюмлари, қоғоз ва қоғоз маҳсулотлари, мебеллар ишлаб чиқариш	712,5	95,2
Ёзилган материалларни нашр қилиш ва акс этириш	78,8	131,1
Кокс ва нефтни қайта ишлаш маҳсулотлари ишлаб чиқариш	47,8	74,1
Кимё маҳсулотлари, резина ва пластмасса буюмлар ишлаб чиқариш	3757,1	99,8
Асосий фармацевтика маҳсулотлари ва препаратлари ишлаб чиқариш	139,0	72,6
Бошқа нометалл минерал маҳсулотлар ишлаб чиқариш	3158,6	121,5
Металлургия саноати	24065,0	111,3
Автотранспорт воситалари, трейлерлар ва ярим прицеплар ишлаб чиқариш ҳамда машина ва ускуналарни таъмирлаш ва ўрнатиш, тайёр металл буюмлар ишлаб чиқариш	2664,3	111,1
Электр, газ, буғ билан таъминлаш ва ҳавони кондициялаш	5242,1	100,5
Сув билан таъминлаш; канализация тизими, чиқиндиларни йиғиш ва утилизация қилиш	181,9	104,6
Истеъмол товарларини ишлаб чиқариш	11318,5	102,5
<i>шу жумладан:</i>		
озик-овқат товарлари	5847,0	107,0
ноозик-овқат товарлари	5471,5	98,1

Иқтисодий фаолият турлари бўйича саноат маҳсулотларини ишлаб чиқариш (умумий ҳажмга нисбатан % ҳисобида)



Саноатнинг, тоғ-кон ва очик конларни ишлаб чиқариш 0,5 % га камайиши кузатилди, электр, газ, буғ билан таъминлаш ва ҳавони кондициялаш 4,6 % га ўсиши кузатилди.

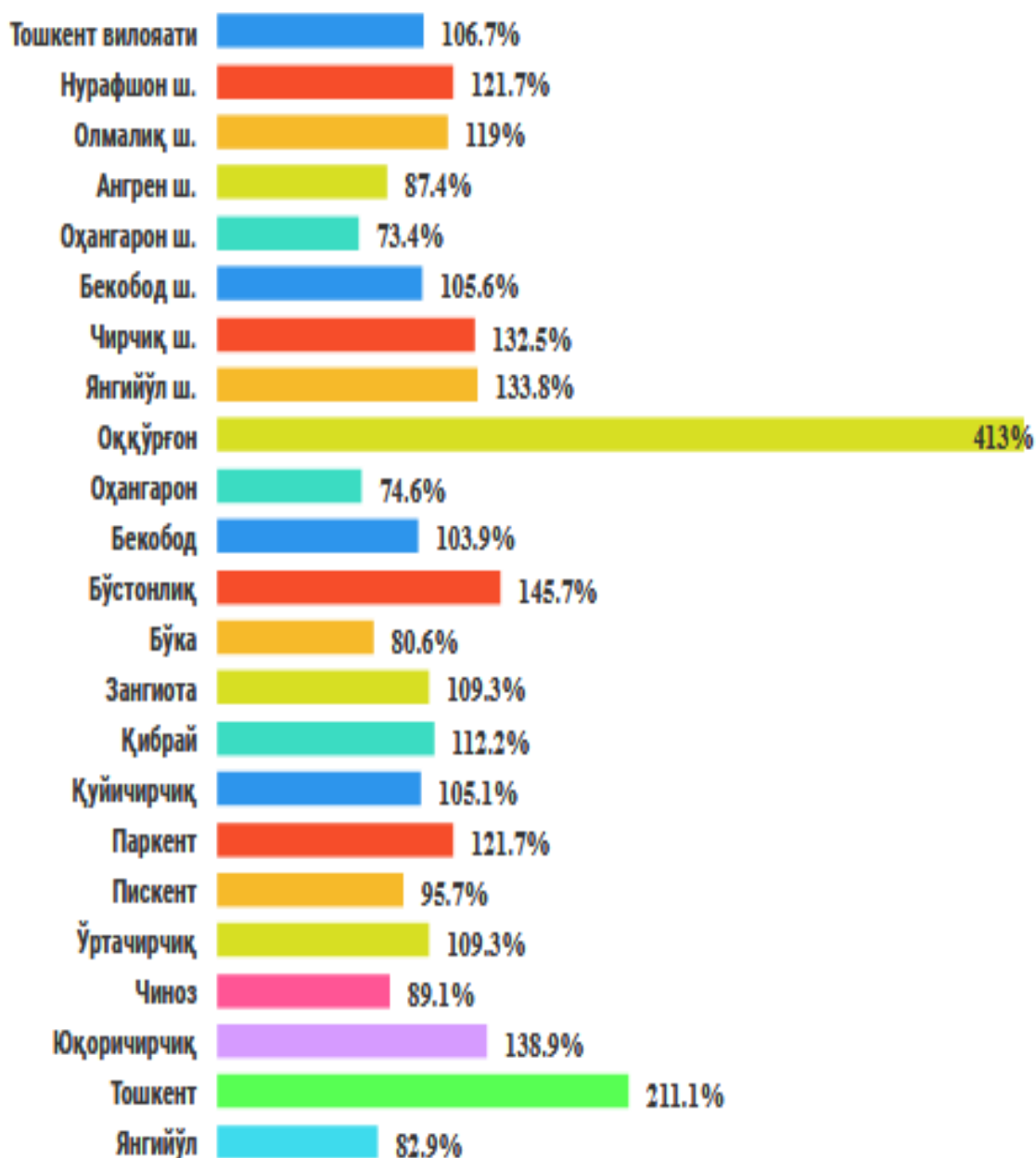
**Иқтисодий фаолият турлари бўйича саноат маҳсулоти
турларини ишлаб чиқариш
(йирик корхоналар бўйича)**

	<i>Ўлчов бирлиги</i>	<i>2019 йил январь- декабрь</i>	<i>2018 йил январь- декабрга нисбатан % ҳисобида</i>
Тоғ- кон саноати ва очик конларни ишлаш			
Қўнғир кўмир (лигнит)	<i>минг.т</i>	3807,6	95,3
Чақик тош (шебень)	<i>т</i>	293431,6	78,2
Қайта ишлаш саноати			
Темирдан ёки легирланмаган пўлатдан болғаланган, иссиқлайин прокатка қилинган, иссиқлайин чўзилган ёки экструдирланган, кейин бошқа ишлов берилмаган бошқа чивиклар ва стерженлар, жумладан прокаткадан кейин калаваларга ўралган чивиклар	<i>т</i>	803085,3	106,8
Легирланган пўлатдан шаклдор ва маҳсус, иссиқлайин прокатка қилинган, иссиқлайин чўзилган ёки экструдирланган, бошқа ишлов берилмаган профиллар	<i>т</i>	65979,4	104,3
Минерал ўғитлар:			
Мочевина (карбамид)	<i>минг. т. азотга</i>	100,2	86,4
Сульфат аммония	<i>минг. т. азотга</i>	43,8	104,5
Аммоний нитрат (аммонийли селитра)	<i>минг. т. азотга</i>	170,4	100,3
Таркибида иккита таъминловчи элемент - азот ва фосфор бўлган минерал ёки кимёвий ўғитлар	<i>минг. т</i>	222,8	81,3
Автотранспорт воситалари учун цилиндрларининг иш ҳажми 1000 куб.см дан ортиқ, учқун билан ўт олдирилувчи поршенли ички ёниш двигателлари,	<i>дона</i>	200631	126,4

	Ўлчов бирлиги	2019 йил январь- декабрь	2018 йил январь- декабрга нисбатан % ҳисобида
Портландцемент	<i>t</i>	5042077	131,5
Цемент клинкерлари	<i>t</i>	3928425	117,5
Цемент, бетон ёки сунъий тошдан йиғма конструкциялар элементлари ва бинолар ҳамда иншоотлар учун бошқа буюмлар	<i>t</i>	230837,9	100,5
Денатурланмаган, спирт концентрацияси 80 % ҳажмдан кам бўлмаган этил спирти	<i>минг.л</i>	14065	100,0
Арок	<i>минг.л 100% спирт</i>	17339,4	87,0
Узум виноси ёки узум турпини дистиллаш натижасида олинган спирт настойкалари, коньяк спиртидан ташқари	<i>минг. л 100% спирт</i>	62,7	112,4
Узум виноси	<i>минг. л</i>	1080,4	73,4
Пиво (пиво ишлаб чиқариш чиқиндиларидан ташқари)	<i>минг. л</i>	126941,3	109,0
Йирик шохли қорамоллар учун тайёр озуқа (кўп компонентли аралашмалардан ташқари)	<i>t</i>	75498	98,0
Юмшоқ буғдой ва спельта уни	<i>t</i>	27598,1	126,7
Биринчи навли ундан тайёрланган буғдой нони, оғирлиги 600 г (буханка)	<i>t</i>	1007,7	23,9
Тозаланган пахта ёғи ва унинг фракциялари (кимёвий модификация қилинганларидан ташқари)	<i>t</i>	5915,8	112,9
Эркаклар ёки ўғил болалар учун ишчи ва касбий комплектлар ва костюмлар, курткалар ва пиджаклар	<i>минг дона</i>	35,1	113,2

	<i>Ўлчов бирлиги</i>	<i>2019 йил январь- декабрь</i>	<i>2018 йил январь- декабрга нисбатан % ҳисобида</i>
Қўлқоплар ва митенкалар (трикотаждан ташқари)	<i>t</i>	29,5	130,5
Пахта ипдан трикотаж свитерлар, жемперлар, пуловерлар, кардиганлар, нимчалар	<i>минг. дона</i>	793	76,0
Пахта толаси	<i>t</i>	26,4	56,3
Пахта чигити	<i>t</i>	43,7	57,4
Пахта тивити (линт)	<i>t</i>	2499	56,5
Китоблар, география хариталар, гидрографик ёки шу каби карталарнинг барча турлари, репродукциялар, чизмалар ва фотосуратлар, открыткаларни босиб чиқариш бўйича хизматлар	<i>минг сўм</i>	20948000	157,6
Иссиқлик ва Гидро электр марказлари ишлаб чиқарган электр энергияси	<i>млн.кВт/с</i>	18181,7	96,2
Буғ ва иссиқ сув (иссиқлик энергияси)	<i>минг Гкал.</i>	3517,8	92,3
Кўмирни ер остида газга айлантириш натijasида ҳосил бўлган газ (нефт газлари ва бошқа газсимон углеводородли газлардан ташқари)	<i>минг куб.м</i>	269218	82,4

**2019 йил январь-декабрь ойларида ҳудудлар бўйича аҳоли жон бошига
саноат маҳсулотлари ишлаб чиқаришнинг ўсиш суръатлари**
(ўтган йилнинг тегишли даврига нисбатан, фоизда)



Аҳоли жон бошига саноат маҳсулотлари ишлаб чиқаришнинг табақаланиши таҳлили Олмалиқ шаҳрида (146813 минг сўм), Бекобод шаҳрида (63432,7 минг сўм), Оҳангарон шаҳрида (34599,8 минг сўм) ва Чирчиқ (29688,3 минг сўм) шаҳарларида ўртача вилоят даражаси кўрсаткичидан анча юқорилигини кўрсатмоқда.

2020 йилнинг 1 январь ҳолатига саноат соҳасида 8666 та корхоналар ва ташкилотлар рўйхатдан ўтган бўлиб, бу кўрсаткич ўтган йилнинг шу даврида

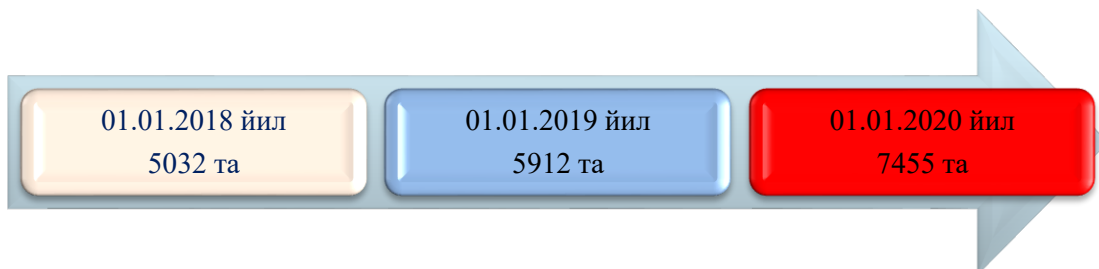
1820 тага ёки 26,6 % га кўпдир. Шунингдек, 2019 йил январь-декабрь ойларида 2043 та sanoat соҳасида корхоналар ва ташкилотлар янги ташкил этилган бўлиб, ўтган йилнинг шу даврига нисбатан 55,2 фоизга кўпайган.

Рўйхатдан ўтган sanoat соҳасидаги корхона ва ташкилотлар таҳлили, бирликда

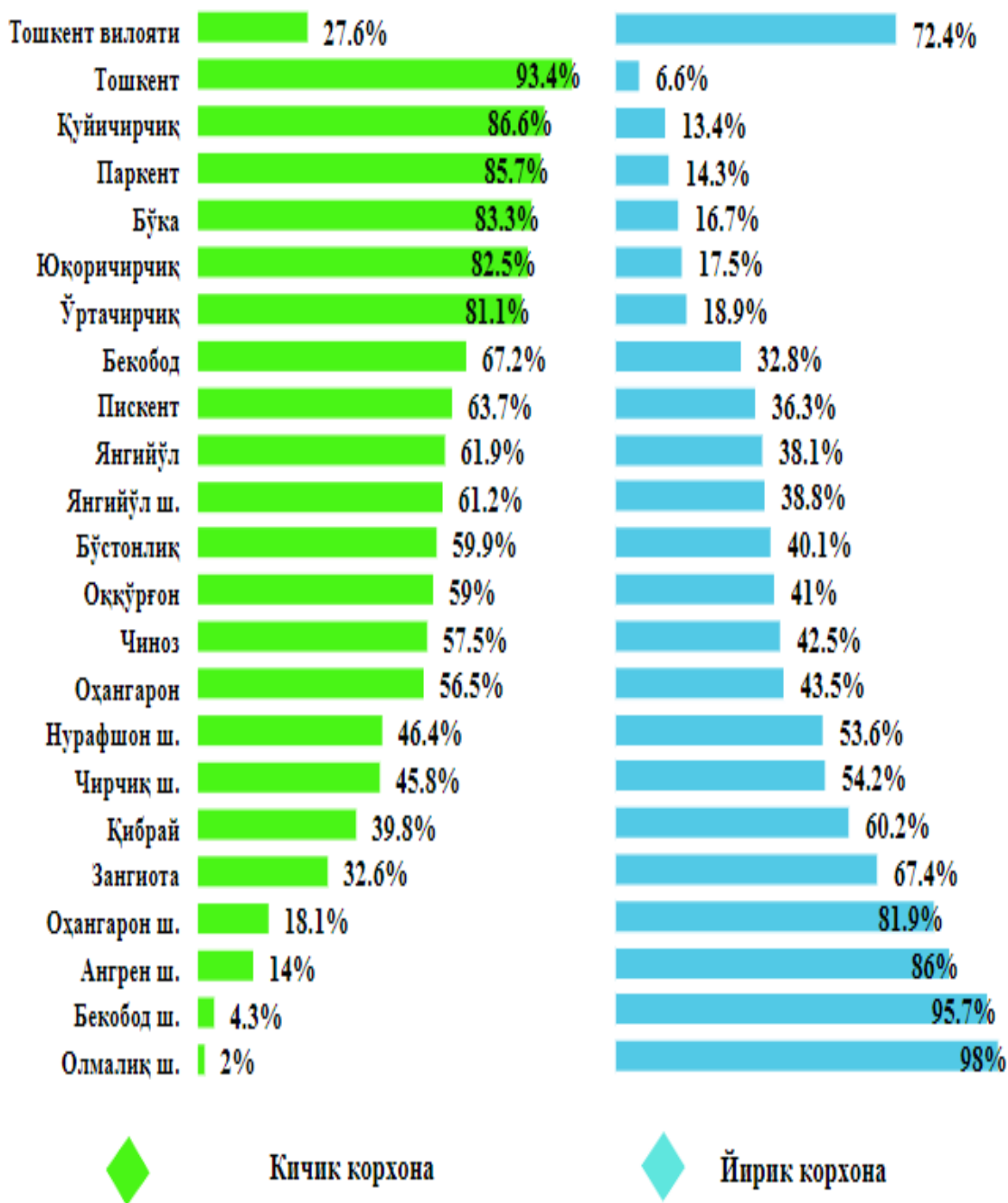


2020 йилнинг 1 январь ҳолатига sanoat соҳасида 8568 та кичик бизнес субъектлари рўйхатдан ўтган бўлиб, бу кўрсаткич ўтган йилнинг шу даврида нисбатан 27,2 % га кўпдир.

Sanoat соҳасида фаолият кўрсатаётган кичик бизнес субъектларининг йиллар кесимида сони, бирликда



2019 йилнинг январь-декабрь ойларида ҳудудлар бўйича йирик корхоналар ва кичик бизнеснинг sanoat маҳсулотлари ишлаб чиқаришдаги улуши, %



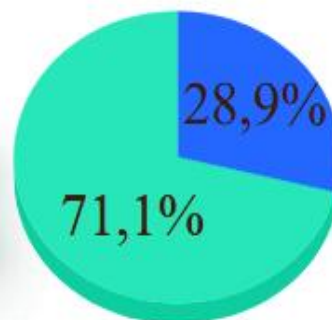
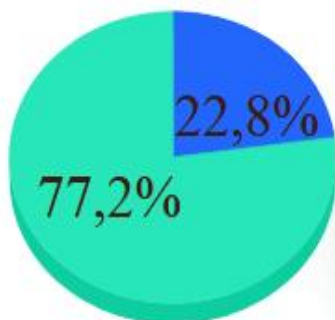
Ҳудудлар кесимида кичик бизнеснинг sanoat маҳсулотлари ишлаб чиқаришдаги энг юқори улуши тумани Тошкент (жами sanoat маҳсулотлари ишлаб чиқаришдаги улуши 93,4 %), Қуйичирчиқ (86,6 %), Паркент (85,7 %) тумани ва Бўка (83,3 %). Шу билан бирга, энг кичик улуш Олмалик шаҳри (2,0 %), Бекобод шаҳри (4,3 %), Ангрен шаҳри (14,0 %) ва Оҳангарон (18,1 %) шаҳарларида кузатилди.


**Чет эл инвестициялари иштирокидаги корхоналар
маҳсулотларининг саноат ишлаб чиқаришда улуши, % да**

2019 йил январь-декабрь

2018 йил январь-декабрь

 **Бошқа корхоналар**



 **хорижий инвестициялар
иштирокидаги корхоналар**

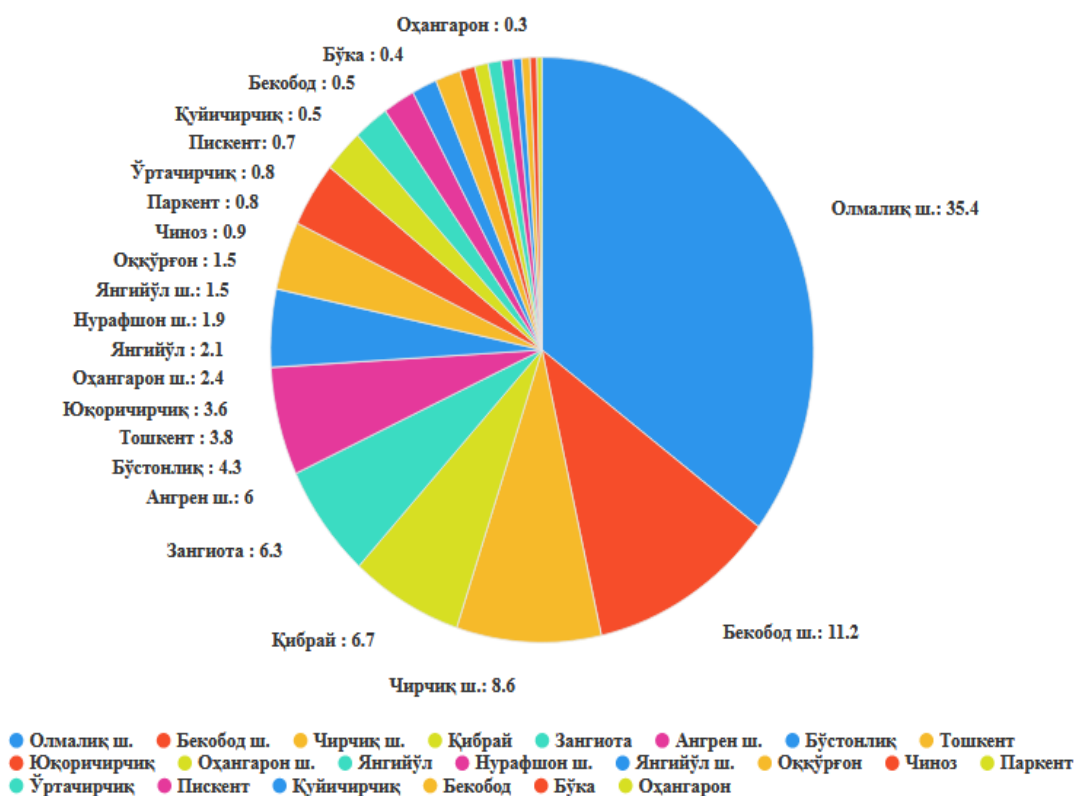
Ҳисобот даврида хорижий инвестициялар иштирокидаги корхоналар томонидан 12270,8 млрд.сўмлик маҳсулот ишлаб чиқарилди. Саноат маҳсулотлари ишлаб чиқаришдаги улуши 22,8 % ни ташкил (2018 йил январь-декабрь – 28,9 %) этди.

Худудлар бўйича саноат ишлаб чиқариш

	2019 йил январь-декабрь млрд.сўм	2018 йил январь-декабрга нисбатан саноат ишлаб чиқариш индекси, %
Вилоят бўйича	53930,5	108,2
шаҳарлар:		
Нурафшон	1014,5	123,2
Олмалиқ	19100,4	120,7
Ангрен	3240,3	88,5
Бекобод	6026,1	107,1

	2019 йил январь-декабрь млрд.сўм	2018 йил январь-декабрга нисбатан sanoat ишлаб чиқариш индекси, %
Чирчиқ	4646,2	133,5
Оҳангарон	1294,0	74,8
Янгийўл	787,5	135,1
туманлар:		
Оққўрғон	784,9	419,5
Оҳангарон	188,4	75,6
Бекобод	258,6	105,4
Бўстонлик	2340,2	147,2
Бўка	199,6	81,9
Қуйичирчиқ	262,1	106,6
Зангиота	3374,7	110,5
Юқоричирчиқ	1933,9	141,2
Қибрай	3632,9	113,7
Паркент	440,7	123,9
Пискент	374,4	97,0
Ўртачирчиқ	404,7	111,2
Чиноз	459,9	90,4
Янгийўл	1108,2	84,2
Тошкент	2058,2	213,9

Саноат маҳсулоти ишлаб чиқариш ҳажмида ҳудудларнинг улуши
(жамига нисбатан % ҳисобида)



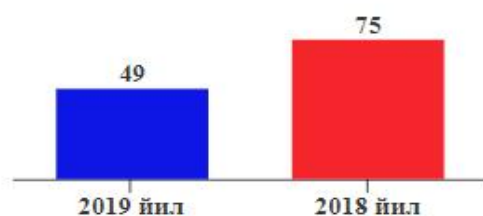
Вилоят бўйича ушбу корхоналарнинг ишлаб чиқариш ҳажми энг кўпроқ Олмалиқ 35,4 %, Бекобод 11,2 %, Чирчиқ 8,6 % шаҳарлари ҳамда Қибрай тумани 6,7 % салмоғига тўғри келади. Ўтган йилнинг тегишли даврига нисбатан саноат ишлаб чиқариш индекси энг юқори кўрсаткич эса Оққўрғон туманида (419,5 %), Тошкент туманида (213,9 %), Юқоричирчиқ туманида (141,2 %) акс этди.

Тайёр маҳсулотлар, бутловчи қисмлар ва материаллар ишлаб чиқаришни маҳаллийлаштириш Дастурининг асосий кўрсаткичлари

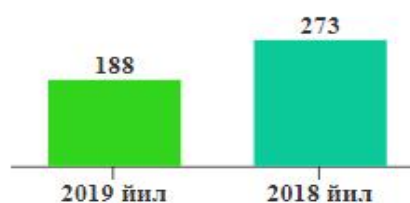
	<i>2018 й. январь-декабрь</i>	<i>2019 й. январь-декабрь</i>
Лойиҳалар сони, <i>бирлик</i>	273	188
Корхоналар сони, <i>бирлик</i>	75	49
Ишлаб чиқариш ҳажми, <i>млрд.сўм</i>	670,1	1453,9
Экспортга қилинган маҳаллийлаштирилган маҳсулот ҳажми, <i>млн. АҚШ долл.</i>	4,0	12,5
Яратилган янги иш ўринлари, <i>бирлик</i>	236	895

Тошкент вилоятида умумий маҳаллийлаштириш дастурида корхоналар сони 49 та, лойиҳалар сони 188 та . Маҳаллийлаштирилган маҳсулотлар экспорт ҳажми ўсиш сурати 312,5 % га қузатилди.

2018-2019 йиллар январь-декабрь ойларида маҳаллийлаштириш дастурининг амалга оширилиши



● Корхоналар сони

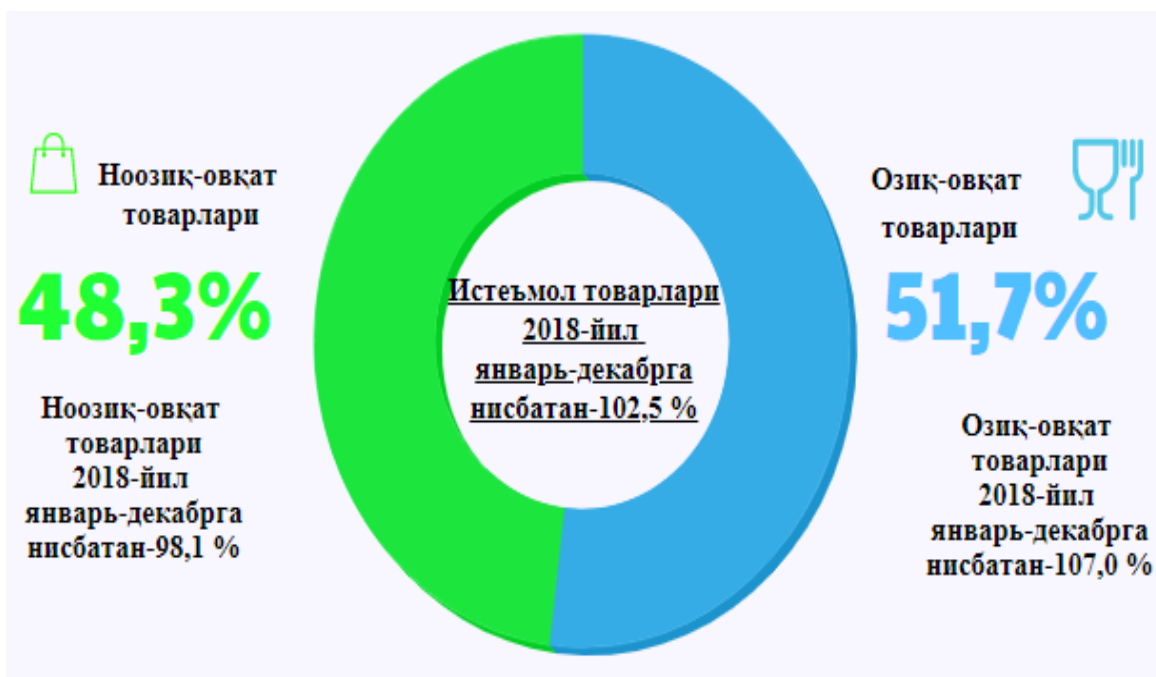


● Лойиҳалар сони

Тайёр маҳсулотлар, бутловчи қисмлар ва материаллар ишлаб чиқаришни маҳаллийлаштириш Дастурининг амалга оширилиши, вилоят саноат маҳсулотлари ишлаб чиқаришининг ривожланишига ўз таъсирини кўрсатди, мазкур дастур доирасида 2019 йилнинг январь-декабрь ойларида 1453,9 млрд. сўмлик маҳаллийлаштирилган маҳсулотлар ишлаб чиқарилиб, 12,5 млн. АҚШ доллари миқдорида маҳсулотлар экспорт қилинди ва 895 та янги иш ўринлари яратилди.

Ҳисобот даврида 11318,5 млрд. сўмлик истеъмол товарлари ишлаб чиқарилиб, 2018 йил январь-декабрга нисбатан 102,5 % ташкил этди. Жумладан, 5847,0 млрд. сўмлик озиқ-овқат маҳсулотлари, ароқ-вино маҳсулотлари ва пиво, 5471,5 млрд. сўмлик ноозиқ-овқат моллари (2018 йил январь-декабрга нисбатан мос равишда (107,0 % ва 98,1%) ишлаб чиқарилди.

Истеъмол товарлари ишлаб чиқариш таркиби
(жами истеъмол товарлари ишлаб чиқариш ҳажмига нисбатан %да)



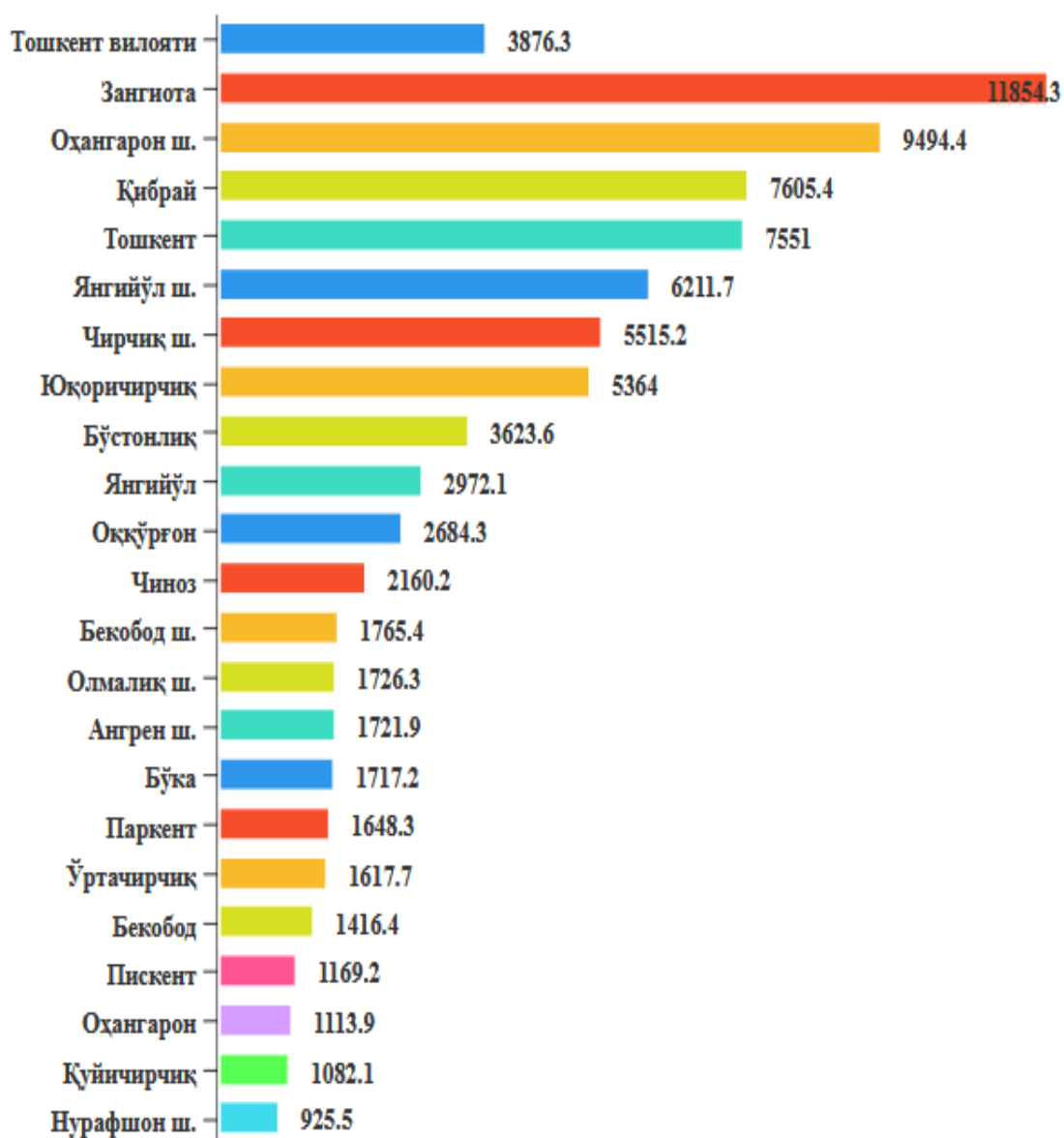
Халқ истеъмол товарлари ишлаб чиқариш 2018 йилнинг январь-декабрь ойларига нисбатан 102,5 % ва жами саноат ишлаб чиқариш ҳажмидаги улуши 21,0 % ташкил қилди.

Худудлар бўйича халқ истеъмол моллари ишлаб чиқариши

(млрд сўмда)

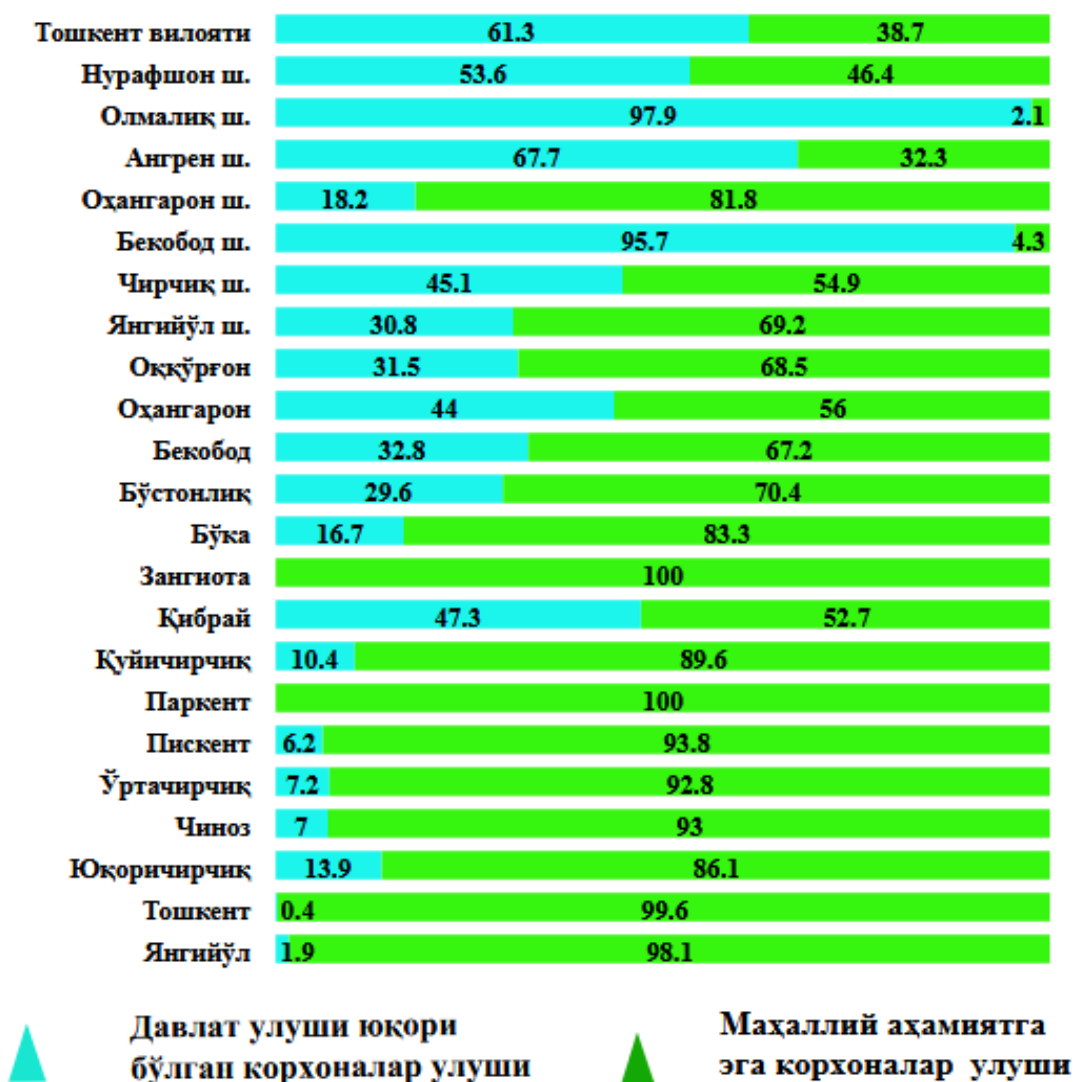
	<i>млрд.сўмда</i>	Жамига нисбатан улуши, %	2018 йил январь-декабрга нисбатан %да
Тошкент вилояти	11318,5	21,0	102,5
<i>шаҳарлар:</i>			
Нурафшон ш.	44,9	4,4	126,3
Олмалик ш.	224,6	1,2	96,0
Ангрен ш.	322,2	9,9	73,3
Бекобод ш.	167,7	27,4	87,9
Оҳангарон ш.	355,1	2,8	157,1
Чирчиқ ш.	863,1	18,6	103,5
Янгийўл ш.	372,7	47,3	105,6
<i>туманлар:</i>			
Оққўрғон	279,7	35,6	100,3
Оҳангарон	105,8	56,2	99,8
Бекобод	221,1	85,5	147,5
Бўстонлик	609,1	26,0	100,3
Бўка	214,0	97,2	107,4
Зангиота	2324,6	68,9	97,3
Юқоричирчиқ	719,3	37,2	104,4
Қуйичирчиқ	115,8	44,2	108,7
Қибрай	1513,5	41,7	101,5
Паркент	252,8	57,4	98,6
Пискент	116,9	31,2	99,2
Ўртачирчиқ	239,4	59,2	114,3
Чиноз	286,2	62,2	124,0
Янгийўл	619,1	55,9	100,7
Тошкент	1350,9	65,6	105,6

Халқ истеъмол моллари ишлаб чиқариши аҳоли жон бошига
(минг сўмда)



Аҳоли жон бошига халқ истеъмол товарлари ишлаб чиқарилиши вилоят даражаси 3876,3 минг сўм бўлгани ҳолда Зангиота туманида 11854,3 минг сўмни, Оҳангарон шаҳрида 9494,4 минг сўмни, Қибрай туманида 7605,4 минг сўмни, Тошкент туманида 7551,0 минг сўмни ташкил этди.

**2019 йил январь-декабрь ойларида жами саноат ишлаб чиқариш ҳажмида
маҳаллий аҳамиятга эга корхоналар ва давлат улуши юқори бўлган корхоналар
томонидан ишлаб чиқарилган саноат маҳсулотлари улуши
(Жами саноат ишлаб чиқариш ҳажмига нисбатан, %да)**



Хўжалик юритувчи субъектлар учун қулайроқ иқтисодий шароитларни яратиш бўйича амалга ошириб келинаётган ишлар, маҳаллий аҳамиятга эга корхоналар (давлат улуши юқори бўлган корхоналарсиз) ривожланишига ўз таъсирини кўрсатади, улар томонидан ишлаб чиқарилган маҳсулотлар ҳажми 20883,5 млрд. сўмни ташкил этиб (жами саноатдаги улуши 38,7 %), ўтган йилнинг мос даврига нисбатан 105,7 % ўсиши таъминланди.