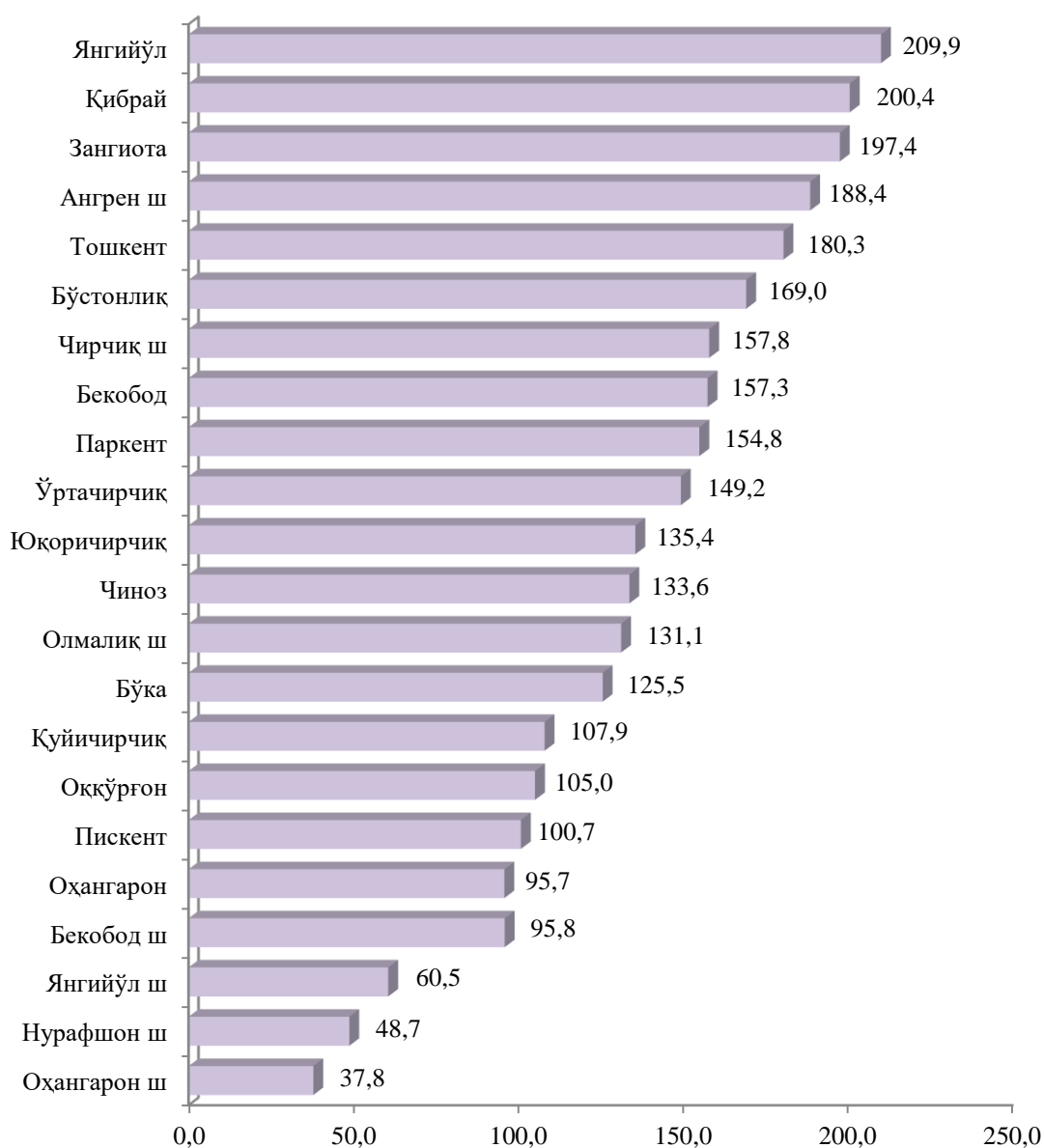


IX. ДЕМОГРАФИК ҲОЛАТ

Дастлабки маълумотларга кўра, 2020 йилнинг 1 январь ҳолатига вилоятда доимий аҳоли сони 2941,4 минг кишини ташкил қилди ва йил бошидан 42691 кишига ёки 1,5 % кўпайди. Шундан, 1446,4 минг киши - шаҳар жойларида (жами аҳоли сонининг 49,2 %) ва 1494,9 минг киши - қишлоқ жойларида (50,8 %) истиқомат қилади.

Туманлар кесимида доимий аҳоли сони, минг киши
(2020 йилнинг 1 январь ҳолатига)

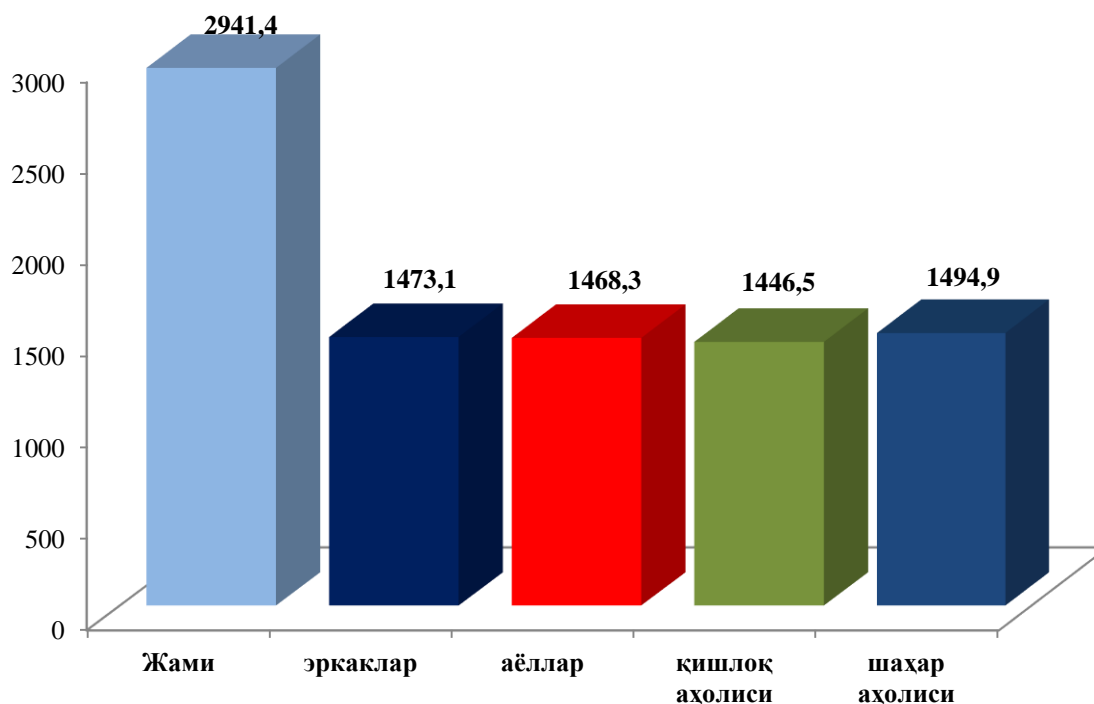


Тошкент вилоятининг ҳудудлари бўйича доимий аҳоли сони

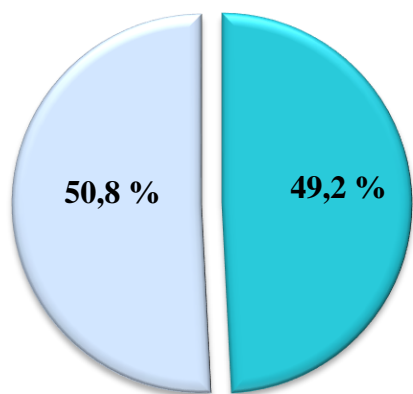
(2020 йилнинг 1 январь ҳолатига)

	<i>Доимий аҳоли сони, минг киши</i>			<i>Доимий аҳоли сонининг ўсиш суръати, %да</i>		
	<i>жами</i>	<i>шу жумладан:</i>		<i>жами</i>	<i>шу жумладан:</i>	
		<i>шаҳар</i>	<i>қишлоқ</i>		<i>шаҳар</i>	<i>қишлоқ</i>
Вилоят бўйича	2941,4	1446,5	1494,9	101,5	101,3	101,6
<i>шаҳарлар:</i>						
Нурафшон	48,7	48,7	-	100,8	100,8	-
Олмалиқ	131,1	131,1	-	101,5	101,5	-
Ангрен	188,4	188,4	-	101,3	101,3	-
Бекобод	95,8	95,8	-	101,6	101,6	-
Чирчиқ	157,2	157,2	-	100,8	100,8	-
Оҳангарон	37,8	37,8	-	102,2	102,2	-
Янгийўл	60,5	60,5	-	101,5	101,5	-
<i>туманлар:</i>						
Оққўрғон	105,0	24,8	80,2	101,5	100,8	101,6
Оҳангарон	95,7	14,9	80,8	101,5	100,7	101,6
Бекобод	157,3	28,9	128,4	101,5	100,7	101,7
Бўстонлиқ	169,0	95,6	73,4	101,1	101,3	100,8
Бўка	125,5	23,6	101,9	101,5	101,3	101,6
Зангиота	197,4	81,8	115,6	101,3	101,9	101,0
Қибрай	135,4	23,4	112,0	101,4	100,9	101,7
Қуйичирчиқ	107,9	25,6	82,2	101,7	101,2	101,7
Паркент	154,8	74,5	80,3	101,8	101,6	102,0
Пискент	100,7	46,0	54,7	101,5	101,5	101,5
Ўртачирчиқ	149,2	16,3	133,0	101,7	101,9	101,8
Чиноз	133,6	64,9	68,7	101,6	101,6	101,6
Юқоричирчиқ	135,4	23,4	112,0	101,9	101,3	102,0
Янгийўл	209,9	32,1	177,8	101,5	100,9	101,6
Тошкент	180,3	87,2	93,1	101,5	101,3	101,9

**Тошкент вилоятининг доимий аҳоли сони
эркак ва аёл, шаҳар ва қишлоқ кесимида
(2020 йилнинг 1 январь ҳолатига)**

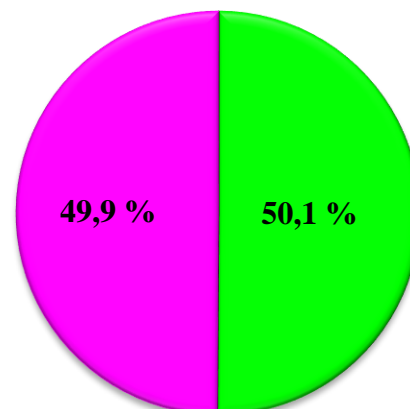


Доимий аҳоли сони шаҳар, қишлоқ кесимида (фоизда)



■ Шаҳар аҳолиси ■ Қишлоқ аҳолиси

Доимий аҳоли сони эркак, аёл кесимида (фоизда)



■ Эркак ■ Аёл

2018-2019 йил январь-декабрь ойларида аҳолининг табиий ҳаракати

	<i>киши</i>			<i>ҳар 1000 кишига</i>	
	<i>2018 й.</i>	<i>2019 й.¹⁾</i>	<i>ўсиш, камайиш</i>	<i>2018 й.</i>	<i>2019 й.¹⁾</i>
Туғилганлар	59341	63582	4241	20,6	21,8
Ўлганлар	16277	16115	-162	5,7	5,5
Табиий ўсиш	43064	47467	4403	14,9	16,3
Никоҳлар	25129	25531	402	8,7	8,7
Ажралишлар	3740	3583	-157	1,3	1,2

Туғилиш. 2019 йилнинг январь-декабрь ойларида туғилганлар сони 63582 кишини ташкил қилди ва 2018 йилнинг шу даврига (59341 киши) нисбатан 4241 тага кўпайди. Туғилиш коэффициенти мос равишда 21,8 промиллени ташкил қилди ва 2018 йилнинг шу даврига нисбатан (20,6 промилле) ёки 1,2 промиллега кўпайди.

Туғилиш даражасининг кўпайиши вилоятнинг Нурафшон шаҳрида (15,8 дан 19,7 промиллега), Олмалиқ шаҳрида (19,5 дан 22,2 промиллега), Бекобод шаҳрида (17,4 дан 20,4 промиллега), Чиноз туманида (22,1 дан 24,0 промиллега), Бекобод туманида (23,1 дан 24,2 промиллега), Қибрай туманида (19,3 дан 19,6 промиллега) ва Пискент туманида (20,0 дан 20,1 промиллега) туманларида кўпайиши кузатилди.

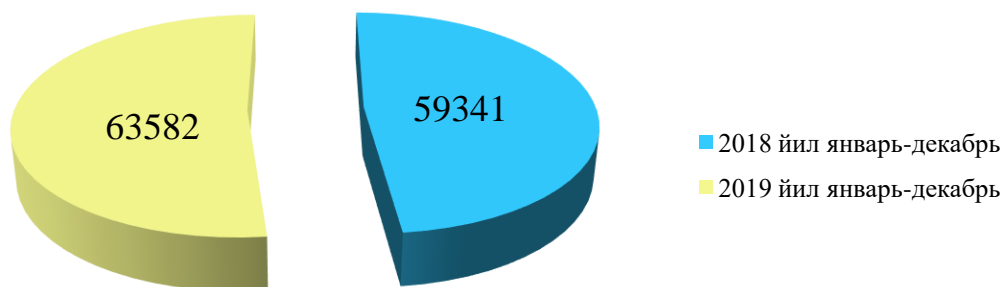
Тошкент вилояти бўйича туғилганлар сони, *киши*

	<i>2018 йил январь-декабрь</i>	<i>2019 йил январь-декабрь</i>	<i>2018 йил январь-декабрга нисбатан % ҳисобида</i>
Вилоят бўйича:	59341	63582	107,1
<i>шаҳарлар:</i>			
Нурафшон	757	955	126,2
Олмалиқ	2507	2888	115,2
Ангрен	3518	3637	103,4
Бекобод	1633	1942	118,9
Чирчиқ	2380	2481	104,2

¹⁾ дастлабки маълумот

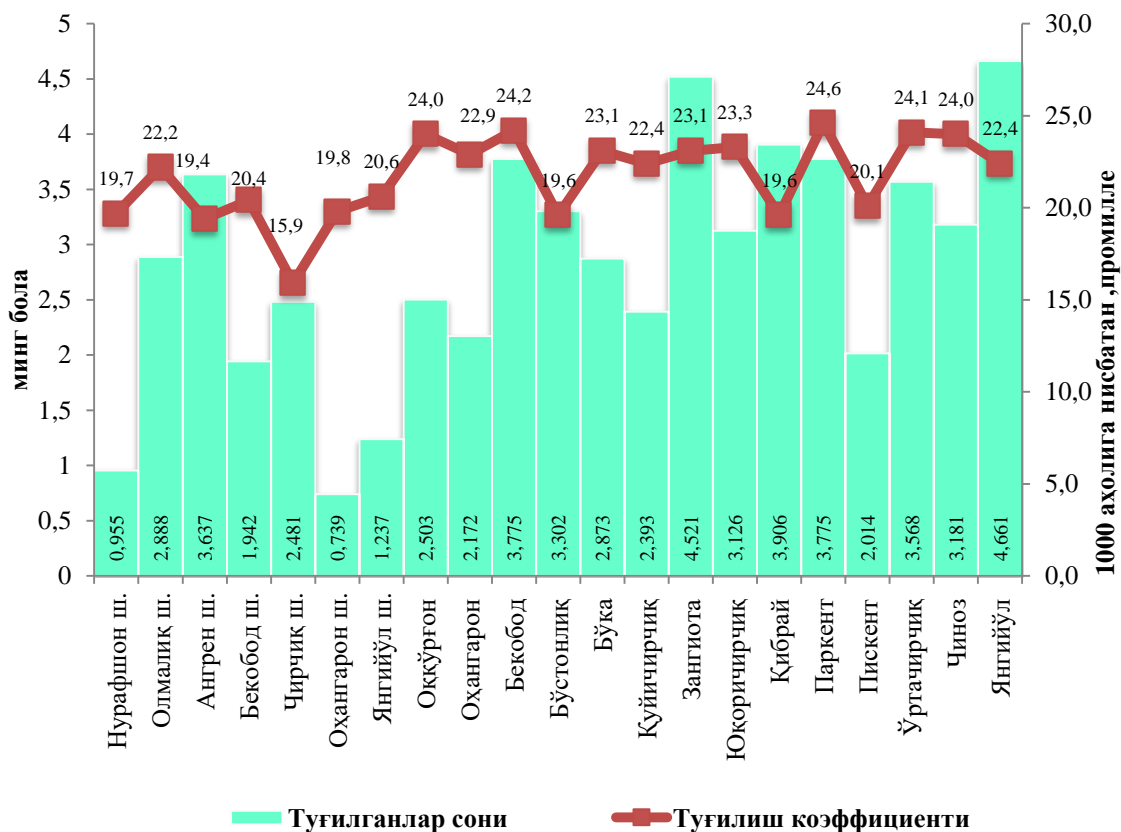
	<i>2018 йил январь-декабрь</i>	<i>2019 йил январь-декабрь</i>	<i>2018 йил январь-декабрга нисбатан % ҳисобида</i>
Оҳангарон	718	739	102,9
Янгийўл	1141	1237	108,4
<i>туманлар:</i>			
Оққўрғон	2371	2503	105,6
Оҳангарон	1984	2172	109,5
Бекобод	3550	3775	106,3
Бўстонлик	3062	3302	107,8
Бўка	2937	2873	97,8
Зангиота	2315	2393	103,4
Қибрай	4173	4521	108,3
Қуйичирчиқ	2848	3126	109,8
Паркент	3787	3906	103,1
Пискент	3571	3775	105,7
Ўртачирчиқ	1971	2014	102,2
Чиноз	3307	3568	107,9
Юқоричирчиқ	2888	3181	110,1
Янгийўл	4329	4661	107,7
Тошкент	3594	3933	109,4

Тошкент вилояти бўйича туғилганлар сони, киши



Туманлар кесимида туғилганлар сони ва коэффиценти

(2020 йилнинг 1 январь ҳолатига)

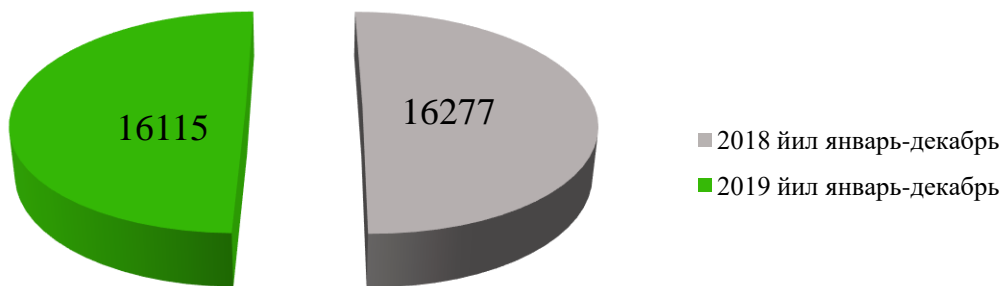


Тошкент вилояти бўйича вафот этганлар сони, киши

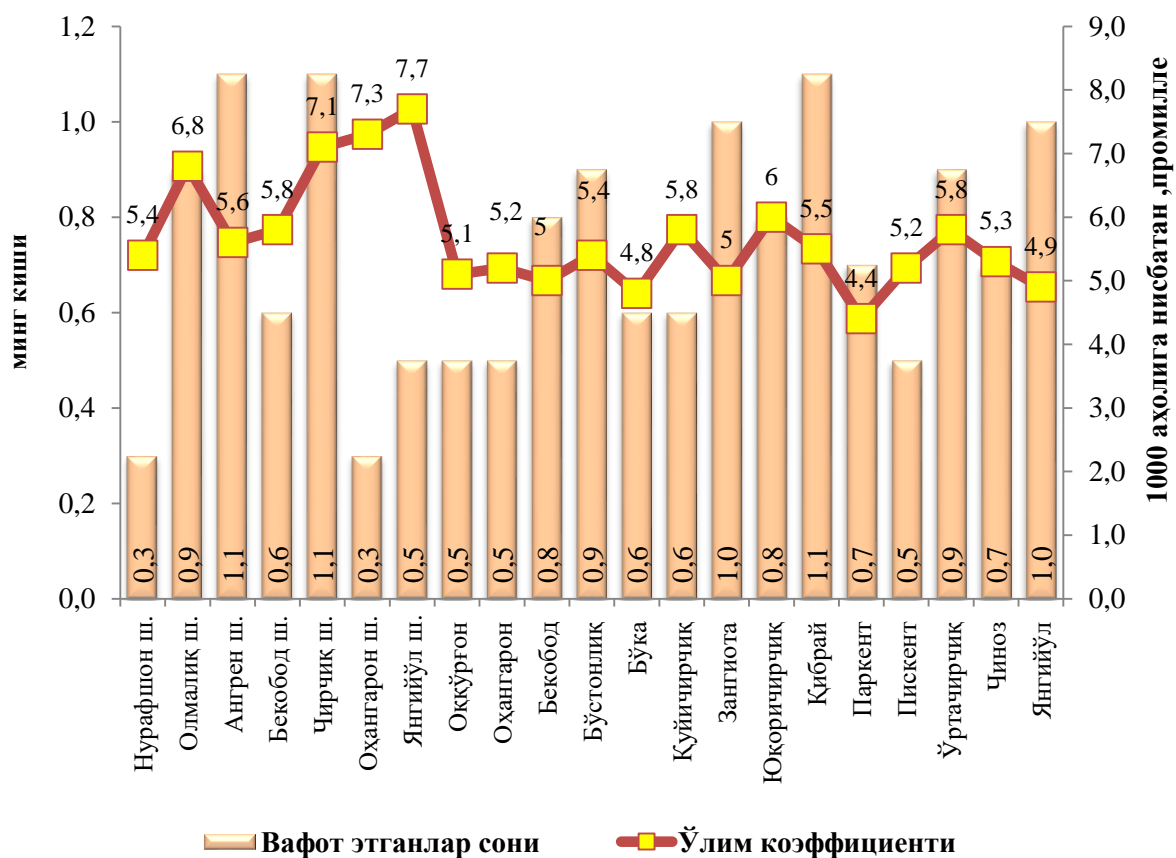
	2018 йил январь-декабрь	2019 йил январь-декабрь	2018 йил январь- декабрга нисбатан % ҳисобида
Вилоят бўйича:	16277	16115	99,0
<i>шаҳарлар:</i>			
Нурафшон	279	264	94,6
Олмалиқ	904	880	97,3
Ангрен	1087	1052	96,8
Бекобод	548	556	101,5
Чирчиқ	1139	1105	97,0
Оҳангарон	256	271	105,9

	<i>2018 йил январь-декабрь</i>	<i>2019 йил январь-декабрь</i>	<i>2018 йил январь-декабрга нисбатан % ҳисобида</i>
Янгийўл	483	460	95,2
<i>туманлар:</i>			
Оққўрғон	552	535	96,9
Оҳангарон	490	498	101,6
Бекобод	728	777	106,7
Бўстонлик	852	908	106,6
Бўка	598	603	100,8
Зангиота	639	623	97,5
Қибрай	955	975	102,1
Қуйичирчиқ	840	804	95,7
Паркент	1143	1103	96,5
Пискент	726	676	93,1
Ўртачирчиқ	520	518	99,6
Чиноз	877	863	98,4
Юкоричирчиқ	719	699	97,2
Янгийўл	1007	1022	101,5
Тошкент	935	923	98,7

Тошкент вилояти бўйича вафот этганлар сони, киши



Туманлар кесимида вафот этганлар сони ва коэффиценти
(2020 йилнинг 1 январь ҳолатига)



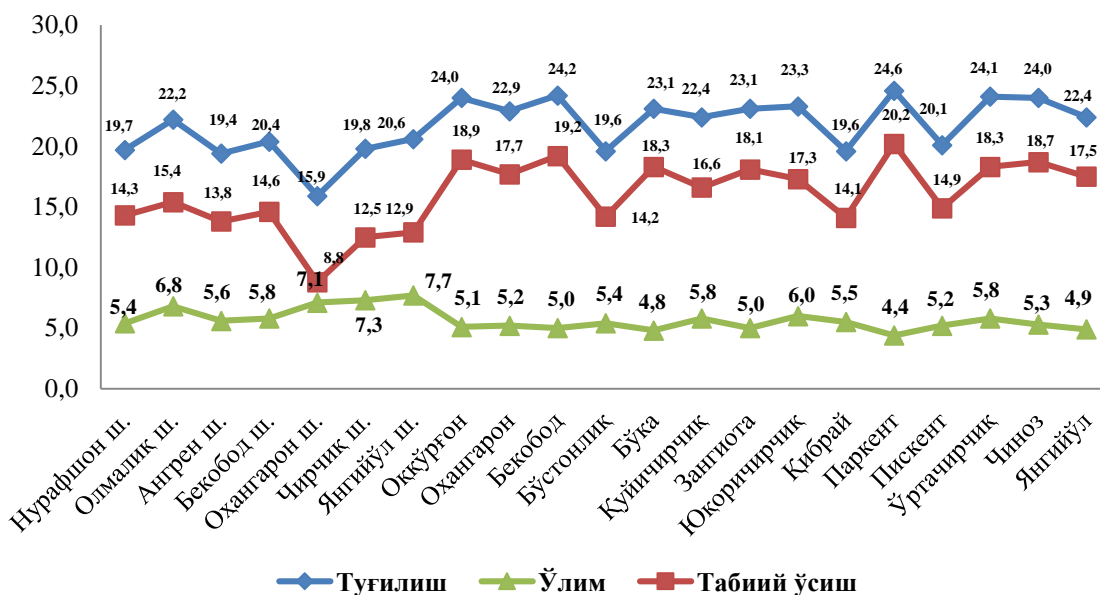
Тошкент вилояти аҳолисининг умумий ўсиши
(2019 йил январь-декабрь ойларида)



2019 йил январь-декабрь ойларида аҳоли сони 42,9 минг кишига кўпайди. Тирик туғилганлар сони 63,6 минг нафарни ташкил этди. 16,1 мингта вафот этганлар қайд этилди. ФХДЁ бўлимларида 25,5 мингта никоҳ ва 3,6 мингта ажралишлар рўйхатга олинди.

Аҳолининг табиий ҳаракати коэффиценти

2020 йил 1 январь ҳолатига (1000 аҳолига нисбатан, промилле)

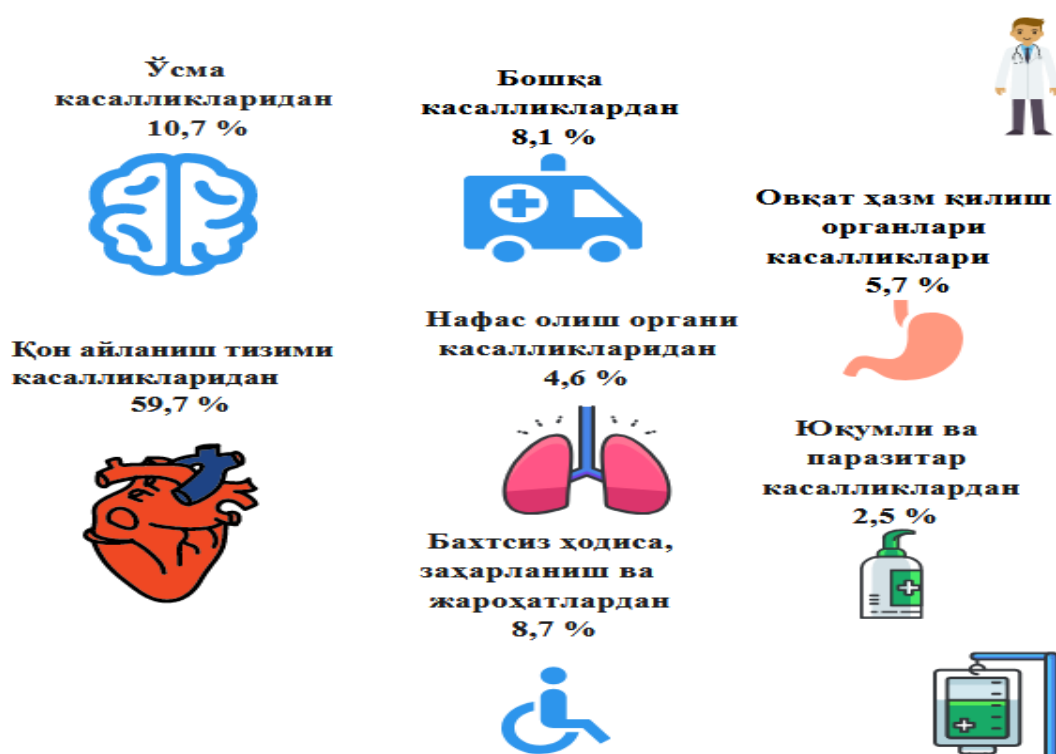


Ўлим даражаси. 2019 йилнинг январь-декабрь ойларида ўлганлар сони 16115 кишини ташкил қилди ва 2018 йилнинг шу даврига (16277 киши) нисбатан 162 тага камайди. Мос равишда ўлим коэффиценти 5,5 промиллени ташкил қилди (2018 йил январь-декабрда – 5,7 промилле).

Ўлганлар сонининг камайиши Оқкўрғон (5,4 дан 5,1 промиллега), Юқоричирчиқ (6,0 дан 6,4 промиллега), Ўртачирчиқ туманларида (5,8 дан 6,0 промиллега) ва Нурафшон шаҳрида (5,4 дан 5,8 промиллега) кузатилди.

Ўлганлар умумий сонидан 59,7 % қон айланиш тизими касалликларидан, 10,7 % - ўсма касалликларидан, 8,7 % - бахтсиз ҳодиса, заҳарланиш ва жароҳатлардан, 5,7 % - овқат ҳазм қилиш органлари касалликларидан, 4,6 % - нафас олиш органлари касалликларидан, 2,5 % - инфекция ва паразитар касалликларидан, 7,9 % - бошқа касалликлардан вафот этган.

Ўлганлар умумий сонининг таркибий тузилиши
(2020 йил 1 январь ҳолатига)



Никоҳлар ва ажралишлар. 2019 йилнинг январь-декабрь ойларида ФХДЁ органларида 25531 та никоҳлар ва 3583 та ажралишлар рўйхатга олинди. Минг аҳолига нисбатан 8,7 та никоҳ (2018 йилнинг тегишли даврида – 8,7 та) ва 1,2 та ажралишлар (2018 йилнинг тегишли даврида - 1,3 та) тўғри келади.

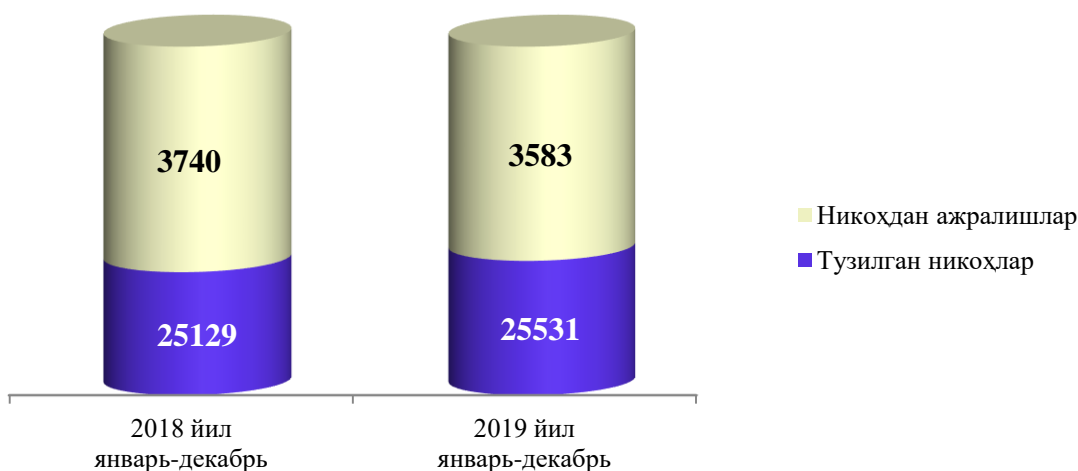
2019 йил январь-декабрь ойларида тузилган никоҳлар ва никоҳдан ажралишлар сони

(бирликда)

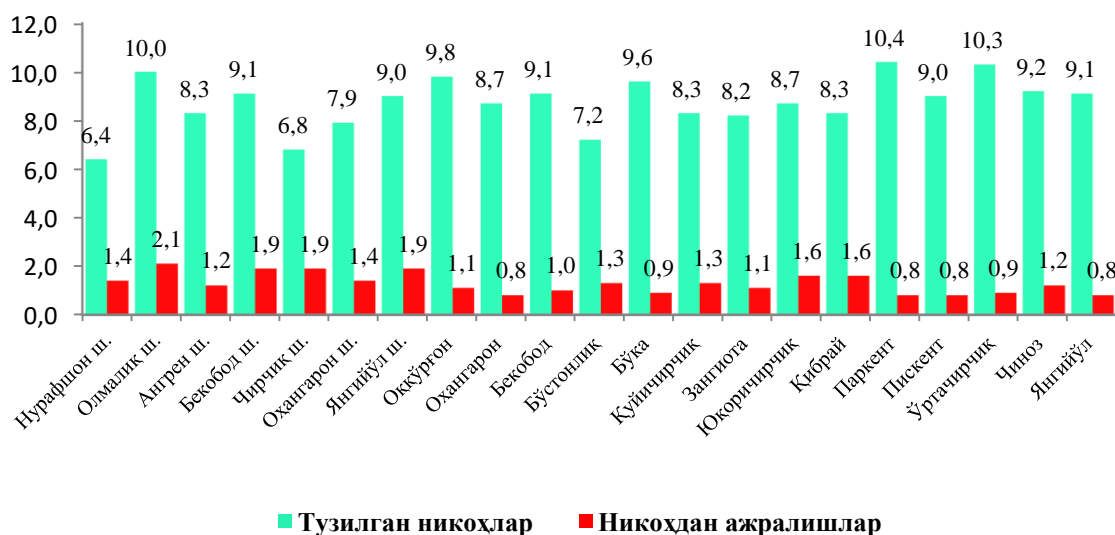
	<i>Тузилган никоҳлар</i>		<i>Никоҳдан ажралишлар</i>	
	<i>2018й.</i>	<i>2019й.</i>	<i>2018й.</i>	<i>2019й.</i>
Вилоят бўйича:	25129	25531	3740	3583
<i>шаҳарлар:</i>				
Нурафшон	355	312	78	69
Олмалиқ	1295	1306	228	268
Ангрен	1450	1558	190	222
Бекобод	921	867	178	181

	<i>Тузилган никоҳлар</i>		<i>Никоҳдан ажралишлар</i>	
	<i>2018й.</i>	<i>2019й.</i>	<i>2018й.</i>	<i>2019й.</i>
Чирчиқ	1090	1070	365	293
Оҳангарон	345	294	59	52
Янгийўл	542	543	95	112
<i>туманлар:</i>				
Оққўрғон	982	1020	140	116
Оҳангарон	742	823	81	78
Бекобод	1436	1423	162	155
Бўстонлик	1242	1215	180	213
Бўка	1190	1191	123	107
Зангиота	899	892	176	137
Қибрай	1591	1607	221	212
Қуйичирчиқ	1144	1170	209	211
Паркент	1606	1655	312	318
Пискент	1301	1589	143	118
Ўртачирчиқ	898	899	78	84
Чиноз	1625	1520	172	134
Юқоричирчиқ	1254	1219	153	155
Янгийўл	1712	1892	208	165
Тошкент	1509	1466	189	183

2019 йил январь-декабрь ойларида тузилган никоҳлар ва никоҳдан ажралишлар сони, киши



2019 йил январь-декабрь ҳолатига никоҳ ва ажрим коэффициенти
(ҳар 1000 аҳолига, промилле)



Миграция. Дастлабки маълумотларга кўра, 2019 йилнинг январь-декабрь ойларида вилоят бўйича кўчиб келганлар сони 18600 кишини, шу давр мобайнида кўчиб кетганлар сони эса 23200 кишини ташкил қилди. Миграция қолдиғи минус 4600 кишига (2018 йилнинг шу даврида минус 5628 киши) тенг бўлди.

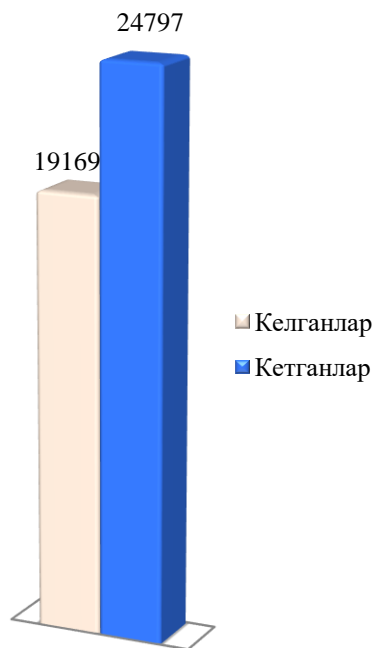
Энг катта минус қолдиқлар Зангиота (минус 1329), Янгийўл (минус 1127), Бўстонлиқ (минус 747), Оққўрғон (минус 679), Бекобод (минус 608) туманларида кузатилди.

2019 йил январь-декабрь ойларида аҳолининг миграция кўрсаткичлари

(бирликда)

	Келганлар		Кетганлар		Миграция сальдоси	
	2018й.	2019й.	2018й.	2019й.	2018й.	2019й.
Вилоят бўйича:	19169	18600	24797	23200	-5628	-4600
<i>шаҳарлар:</i>						
Нурафшон	265	62	159	212	106	-150
Олмалиқ	1421	1081	1395	1108	26	-27
Ангрен	895	650	965	781	-70	-131
Бекобод	845	686	687	570	158	116
Чирчиқ	2077	1991	2052	1997	25	-6
Оҳангарон	333	709	325	248	8	461
Янгийўл	394	690	719	562	-325	128
<i>туманлар:</i>						
Оққўрғон	289	297	699	684	-410	-387
Оҳангарон	478	512	731	854	-253	-342
Бекобод	500	475	973	979	-473	-504
Бўстонлиқ	648	673	1242	1291	-594	-618
Бўка	456	245	768	680	-312	-435
Зангиота	652	888	1091	955	-439	-67
Қибрай	1666	1718	3067	2606	-1401	-888
Қуйичирчиқ	1039	1413	1300	1300	-261	113
Паркент	2662	2479	2720	2527	-58	-48
Пискент	292	242	494	582	-202	-340
Ўртачирчиқ	612	626	784	676	-172	-50
Чиноз	974	953	1129	1175	-155	-222
Юқоричирчиқ	497	380	813	739	-316	-359
Янгийўл	883	661	862	1222	21	-561
Тошкент	1291	1169	1822	1452	-531	-283

2018 йил январь-декабрь



2019 йил январь-декабрь

