

II. САНОАТ

2019 йил январь-сентябрь ойларида саноат маҳсулоти ҳажми 39083,8 млрд. сўмни ёки ўтган йилнинг тегишли даврига нисбатан саноат ишлаб чиқариш индекси 109,0% ташкил этди.

Жами саноат ишлаб чиқариш ҳажми ўсишининг асосий омили бўлиб, қайта ишлаш саноати – 11,1 % га ва сув билан таъминлаш, канализация тизими, чиқиндиларни утилизация қилиш – 20,7 % га ўсиши ҳисобланади.

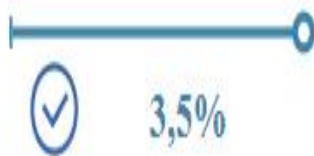
2019 йил январь-сентябрда иқтисодий фаолият турлари бўйича саноат маҳсулоти ишлаб чиқариш

	млрд. сўм	2018 йил январь-сентябрга нисбатан саноат ишлаб чиқариш индекси, %
Иқтисодий фаолиятнинг алоҳида турлари бўйича саноат маҳсулотлари ишлаб чиқариш ҳажми	39083,8	109,0
Тоғ- кон саноати ва очик конларни ишлаш	1362,0	97,0
<i>улардан:</i>		
Кўмир ва лигнит, хом нефт ва табиий газ қазиб олиш	418,4	74,9
Металл рудаларини қазиб олиш	834,8	102,2
Тоғ-кон саноати ва очик конларда ишлашда хизматлар	108,8	97,7
Қайта ишлаш саноати	33875,5	111,1
<i>ундан:</i>		
Озиқ- овқат маҳсулотлари, ичимликлар тамаки маҳсулотлари ишлаб чиқариш	3944,7	102,4
Тўқимачилик маҳсулотлари, кийимлар, тери ва унга тегишли маҳсулотлар ишлаб чиқариш	2968,8	104,5

	млрд. сўм	2018 йил январь-сентябрга нисбатан sanoat ишлаб чиқариш индекси, %
Ёғоч ва пўкак буюмлар, поҳол ва тўқиш учун материаллардан буюмлари, қоғоз ва қоғоз маҳсулотлари, мебеллар ишлаб чиқариш	64,1	101,7
Ёзилган материалларни нашр қилиш ва акс этириш	61,0	137,5
Кокс ва нефтни қайта ишлаш маҳсулотлари ишлаб чиқариш	37,2	96,7
Кимё маҳсулотлари, резина ва пластмасса буюмлар ишлаб чиқариш	2707,5	95,0
Асосий фармацевтика маҳсулотлари ва препаратлари ишлаб чиқариш	136,1	82,2
Бошқа нометалл минерал маҳсулотлар ишлаб чиқариш	2241,9	123,9
Металлургия саноати	18414,4	119,8
Автотранспорт воситалари, трейлерлар ва ярим прицеплар ишлаб чиқариш ҳамда машина ва ускуналарни таъмирлаш ва ўрнатиш, тайёр металл буюмлар ишлаб чиқариш	2787,1	124,4
Электр, газ, буғ билан таъминлаш ва ҳавони кондициялаш	3713,8	102,4
Сув билан таъминлаш; канализация тизими, чиқиндиларни йиғиш ва утилизация қилиш	132,6	120,7
Истеъмол товарларини ишлаб чиқариш	7300,7	105,0
<i>шу жумладан:</i>		
озик-овқат товарлари	3546,3	106,3
ноозик-овқат товарлари	3754,4	103,8

Иқтисодий фаолият турлари бўйича саноат маҳсулотларини ишлаб чиқариш (умумий ҳажмга нисбатан % ҳисобида)

Тоғ-кон саноати ва
очиқ конларни ишлаш



Қайта ишлаш
саноати



Электр, газ, буғ билан
таъминлаш ва ҳавони
кондициялаш



Сув билан
таъминлаш,
канализация тизими,
чиқиндиларни
утилизация қилиш



Саноатнинг, тоғ-кон ва очиқ конларни ишлаб чиқариш -3,0 % га камайиши кузатилди, электр, газ, буғ билан таъминлаш ва ҳавони кондициялаш 2,4 % га ўсиши кузатилди.

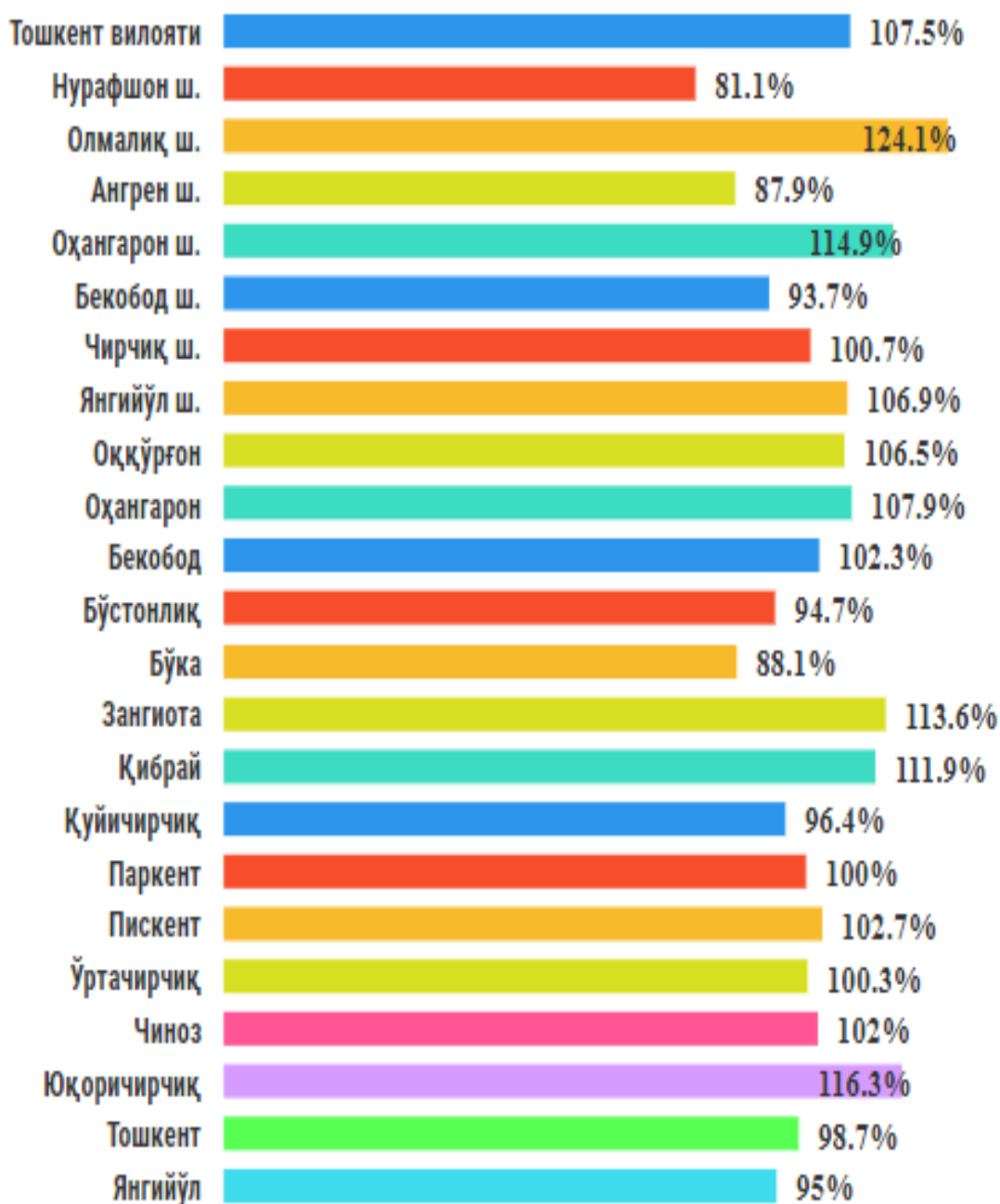
**Иқтисодий фаолият турлари бўйича саноат маҳсулоти
турларини ишлаб чиқариш
(йирик корхоналар бўйича)**

	<i>Ўлчов бирлиги</i>	<i>2019 йил январь- сентябрь</i>	<i>2018 йил январь- сентябрга нисбатан % ҳисобида</i>
Тоғ- кон саноати ва очиқ конларни ишлаш			
Қўнғир кўмир (лигнит)	<i>минг.т</i>	2542,4	91,5
Чақиқ тош (шебень)	<i>т</i>	223789,8	77,1
Қайта ишлаш саноати			
Темирдан ёки легирланмаган пўлатдан болғаланган, иссиқлайин прокатка қилинган, иссиқлайин чўзилган ёки экструдирланган, кейин бошқа ишлов берилмаган бошқа чивиклар ва стерженлар, жумладан прокаткадан кейин калаваларга ўралган чивиклар	<i>т</i>	610363,1	104,8
Легирланган пўлатдан шаклдор ва маҳсус, иссиқлайин прокатка қилинган, иссиқлайин чўзилган ёки экструдирланган, бошқа ишлов берилмаган профиллар	<i>т</i>	47044,0	104,6
Минерал ўғитлар:			
Мочевина (карбамид)	<i>минг. т. азотга</i>	85,3	105,6
Сульфат аммония	<i>минг. т. азотга</i>	35,1	117,5
Аммоний нитрат (аммонийли селитра)	<i>минг. т. азотга</i>	137,7	110,0
Таркибида иккита таъминловчи элемент - азот ва фосфор бўлган минерал ёки кимёвий ўғитлар	<i>минг. т</i>	176,8	83,6
Автотранспорт воситалари учун цилиндрларининг иш ҳажми 1000 куб.см дан ортиқ, учқун билан ўт олдирилувчи поршенли ички ёниш двигателлари,	<i>дона</i>	140201	144,7

	Ўлчов бирлиги	2019 йил январь- сентябрь	2018 йил январь- сентябрга нисбатан % ҳисобида
Портландцемент	<i>t</i>	3725150	141,2
Цемент клинкерлари	<i>t</i>	2926824	131,6
Цемент, бетон ёки сунъий тошдан йиғма конструкциялар элементлари ва бинолар ҳамда иншоотлар учун бошқа буюмлар	<i>t</i>	183323,1	102,3
Денатурланмаган, спирт концентрацияси 80 % ҳажмдан кам бўлмаган этил спирти	<i>минг.л</i>	10012,8	101,6
Арок	<i>минг.л 100% спирт</i>	13021,1	83,4
Узум виноси ёки узум турпини дистиллаш натижасида олинган спирт настойкалари, коньяк спиртидан ташқари	<i>минг. л 100% спирт</i>	27,1	89,4
Узум виноси	<i>минг. л</i>	2207,1	100,3
Пиво (пиво ишлаб чиқариш чиқиндиларидан ташқари)	<i>минг. л</i>	110984,5	105,6
Йирик шохли қорамоллар учун тайёр озуқа (кўп компонентли аралашмалардан ташқари)	<i>t</i>	55164	83,3
Юмшоқ буғдой ва спельта уни	<i>t</i>	190688,6	81,7
Биринчи навли ундан тайёрланган буғдой нони, оғирлиги 600 г (буханка)	<i>t</i>	752,2	22,9
Тозаланган пахта ёғи ва унинг фракциялари (кимёвий модификация қилинганларидан ташқари)	<i>t</i>	4012,7	146,5
Эркаклар ёки ўғил болалар учун ишчи ва касбий комплектлар ва костюмлар, курткалар ва пиджаклар	<i>минг дона</i>	24,7	103,3

	Ўлчов бирлиги	2019 йил январь- сентябрь	2018 йил январь- сентябрга нисбатан % ҳисобида
Қўлқоплар ва митенкалар (трикотаждан ташқари)	<i>t</i>	21,8	129,8
Пахта ипдан трикотаж свитерлар, жемперлар, пуловерлар, кардиганлар, нимчалар	<i>минг. дона</i>	590	151,7
Пахта толаси	<i>t</i>	20530	71,1
Пахта чигити	<i>t</i>	33984	74,5
Пахта тивити (линт)	<i>t</i>	1848	74,5
Китоблар, география хариталар, гидрографик ёки шу каби карталарнинг барча турлари, репродукциялар, чизмалар ва фотосуратлар, открыткаларни босиб чиқариш бўйича хизматлар	<i>минг сўм</i>	19163440	132,5
Иссиқлик электр марказлари (ИЭМ) ишлаб чиқарган электр энергияси	<i>млн.кВт/с</i>	140,7	95,5
Буғ ва иссиқ сув (иссиқлик энергияси)	<i>минг Гкал.</i>	2521,0	97,6
Кўмирни ер остида газга айлантириш натijasида ҳосил бўлган газ (нефт газлари ва бошқа газсимон углеводородли газлардан ташқари)	<i>минг куб.м</i>	192362	78,6

**2019 йил январь-сентябрь ойларида ҳудудлар бўйича аҳоли жон бошига
саноат маҳсулотлари ишлаб чиқаришнинг ўсиш суръатлари**
(ўтган йилнинг тегишли даврига нисбатан, фоизда)



Аҳоли жон бошига саноат маҳсулотлари ишлаб чиқаришнинг табақаланиши таҳлили Олмалиқ шаҳрида (107211,9 минг сўм), Бекобод шаҳрида (47789,9 минг сўм), Оҳангарон шаҳрида (24926,6 минг сўм) ва Чирчиқ (22300,2 минг сўм) шаҳарларида ўртача вилоят даражаси кўрсаткичидан анча юқорилигини кўрсатмоқда.

2019 йилнинг 1 октябрь ҳолатига саноат соҳасида 8301 та корхоналар ва ташкилотлар рўйхатдан ўтган бўлиб, бу кўрсаткич ўтган йилнинг шу даврида

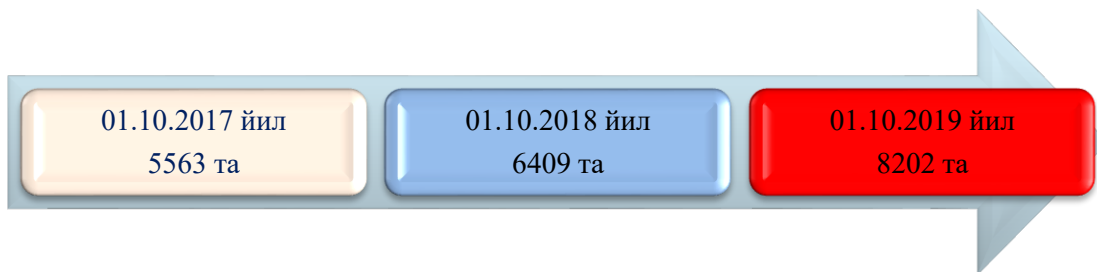
1784 тага ёки 27,4 % га кўпдир. Шунингдек, 2019 йил январь-сентябрь ойларида 1552 та саноат соҳасида корхоналар ва ташкилотлар янги ташкил этилган бўлиб, ўтган йилнинг шу даврига нисбатан 62,0 фоизга кўпайган.

Рўйхатдан ўтган саноат соҳасидаги корхона ва ташкилотлар таҳлили, бирликда

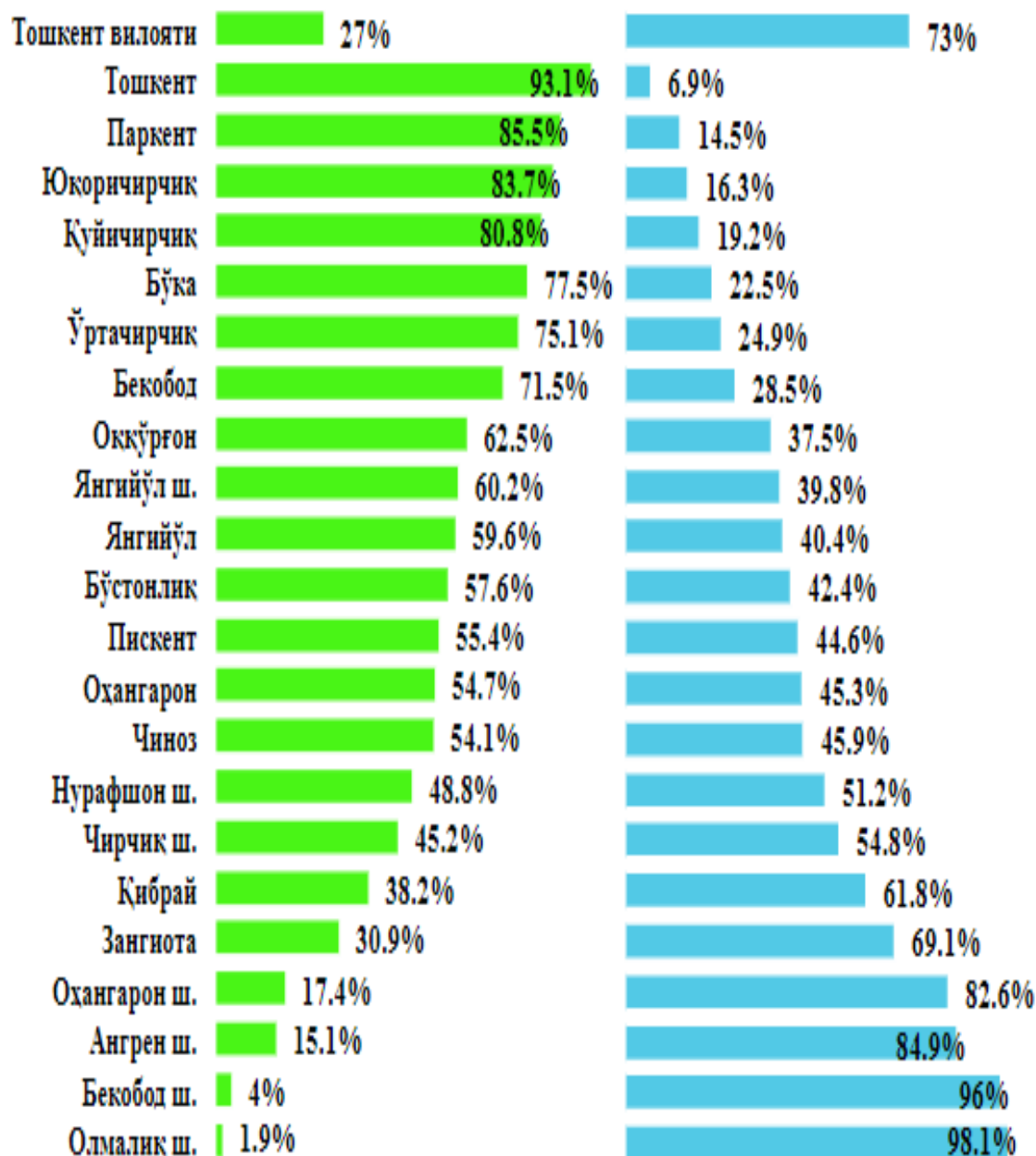


2019 йилнинг 1 октябрь ҳолатига саноат соҳасида 8202 та кичик бизнес субъектлари рўйхатдан ўтган бўлиб, бу кўрсаткич ўтган йилнинг шу даврида нисбатан 28,0 % га кўпдир.

Саноат соҳасида фаолият кўрсатаётган кичик бизнес субъектларининг йиллар кесимида сони, бирликда



2019 йилнинг январь-сентябрь ойларида ҳудудлар бўйича йирик корхоналар ва кичик бизнеснинг саноат маҳсулотлари ишлаб чиқаришдаги улуши, %



Кичик корхона



Йирик корхона

Ҳудудлар кесимида кичик бизнеснинг саноат маҳсулотлари ишлаб чиқаришдаги энг юқори улуши тумани Тошкент (жами саноат маҳсулотлари ишлаб чиқаришдаги улуши 93,1 %), Паркент (85,5 %), Юқоричирчиқ (83,7 %) ва тумани Қуйичирчиқ (80,8 %). Шу билан бирга, энг кичик улуш Олмалиқ шаҳри

(1,9 %), Бекобод шаҳри (4,0 %), Ангрен шаҳри (15,1 %) ва Оҳангарон (17,4 %) шаҳарларида кузатилди.

**Чет эл инвестициялар иштирокидаги қорхоналар
маҳсулотларининг саноат ишлаб чиқаришида
улуши, %да**



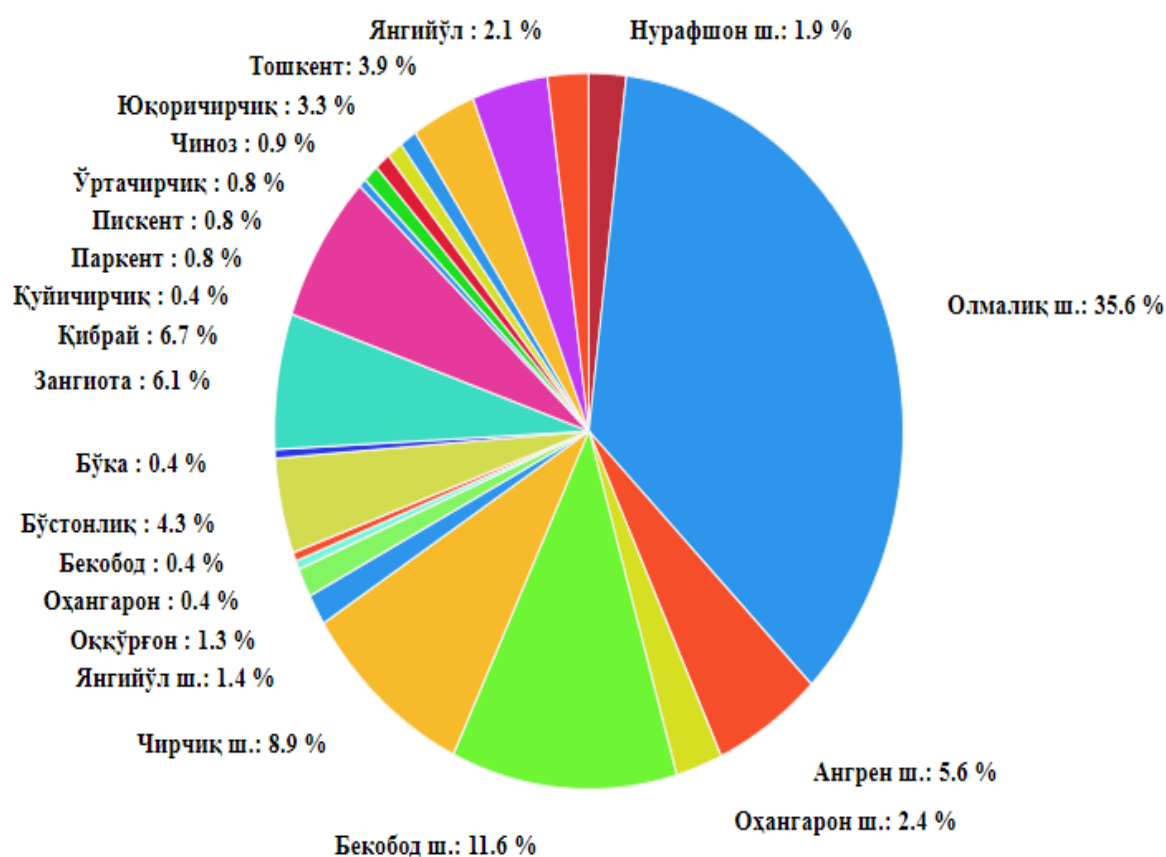
Ҳисобот даврида хорижий инвестициялар иштирокидаги қорхоналар томонидан 10452,4 млрд.сўмлик маҳсулот ишлаб чиқарилди. Саноат маҳсулотлари ишлаб чиқаришдаги улуши 26,7 % ни ташкил (2018 йил январь-сентябрь – 28,1 %) этди.

Худудлар бўйича саноат ишлаб чиқариш

	2019 йил январь-сентябрь, млрд. сўм	2018 йил январь-сентябрга нисбатан саноат ишлаб чиқариш индекси, %
Вилоят бўйича	39083,8	109,0
шаҳарлар:		
Нурафшон	732,6	82,0
Олмалиқ	13926,8	125,9
Ангрен	2171,6	89,0
Бекобод	4530,5	95,0

	2019 йил январь-сентябрь , млрд. сўм	2018 йил январь-сентябрга нисбатан sanoat ишлаб чиқариш индекси, %
Чирчиқ	3485,5	101,5
Оҳангарон	927,3	116,6
Янгийўл	551,0	107,9
туманлар:		
Оққўрғон	525,4	108,0
Оҳангарон	138,5	109,4
Бекобод	173,1	103,9
Бўстонлик	1673,1	95,7
Бўка	148,6	89,6
Қуйичирчиқ	164,5	97,8
Зангиота	2401,2	114,8
Юқоричирчиқ	1308,4	118,2
Қибрай	2605,9	113,4
Паркент	307,4	101,8
Пискент	315,8	104,1
Ўртачирчиқ	316,3	101,9
Чиноз	341,5	103,6
Янгийўл	827,6	96,5
Тошкент	1511,2	100,0

Саноат маҳсулоти ишлаб чиқариш ҳажмида ҳудудларнинг улуши
(жамига нисбатан % ҳисобида)



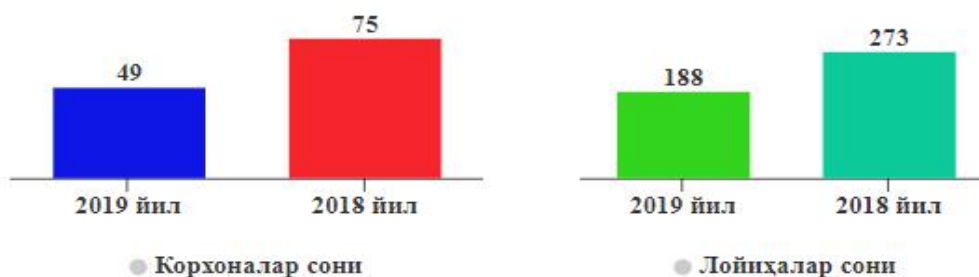
Вилоят бўйича ушбу корхоналарнинг ишлаб чиқариш ҳажми энг кўпроқ Олмалик 35,6 %, Бекобод 11,6 %, Чирчиқ 8,9 % шаҳарлари ҳамда Қибрай тумани 6,7 % салмоғига тўғри келади. Ўтган йилнинг тегишли даврига нисбатан саноат ишлаб чиқариш индекси энг юқори кўрсаткич эса Олмалик шаҳрида (125,9 %), Юқоричирчиқ туманида (118,2 %), Оҳангарон туманида (116,6 %) акс этди.

**Тайёр маҳсулотлар, бутловчи қисмлар ва материаллар ишлаб чиқаришни
маҳаллийлаштириш Дастурининг асосий кўрсаткичлари**

	<i>2018 й. январь- сентябрь</i>	<i>2019 й. январь- сентябрь</i>
Лойиҳалар сони, <i>бирлик</i>	273	188
Корхоналар сони, <i>бирлик</i>	75	49
Ишлаб чиқариш ҳажми, <i>млрд.сўм</i>	480,8	989,6
Экспортга қилинган маҳаллийлаштирилган маҳсулот ҳажми, <i>млн. АҚШ долл.</i>	2,6	9,9
Яратилган янги иш ўринлари, <i>бирлик</i>	62	722

Тошкент вилоятида умумий маҳаллийлаштириш дастурида корхоналар сони 49 та ўтган йилнинг шу даврига нисбатан 65,3 % га тушди, лойиҳалар сони 188 та ўсиш сурати 68,9 % га тушди. Маҳаллийлаштирилган маҳсулотлар экспорт ҳажми ўсиш сурати 380,8 % га кузатилди.

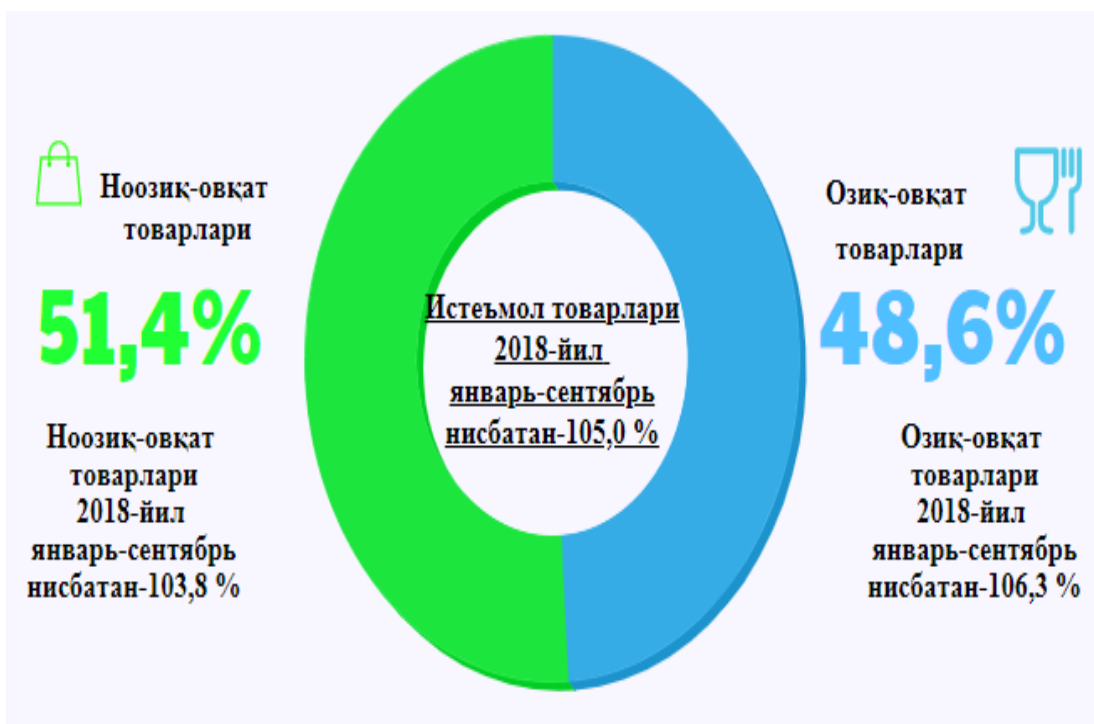
2018-2019 йиллар январь-сентябрь ойларида маҳаллийлаштириш дастурининг амалга оширилиши



Тайёр маҳсулотлар, бутловчи қисмлар ва материаллар ишлаб чиқаришни маҳаллийлаштириш Дастурининг амалга оширилиши, вилоят саноат маҳсулотлари ишлаб чиқаришининг ривожланишига ўз таъсирини кўрсатди, мазкур дастур доирасида 2019 йилнинг январь-сентябрь ойларида 989,6 млрд. сўмлик маҳаллийлаштирилган маҳсулотлар ишлаб чиқарилиб, 9,9 млн. АҚШ доллари миқдорида маҳсулотлар экспорт қилинди ва 722 та янги иш ўринлари яратилди.

Ҳисобот даврида 7300,7 млрд. сўмлик истеъмол товарлари ишлаб чиқарилиб, 2018 йил январь-сентябрга нисбатан 105,0 % ташкил этди. Жумладан, 3546,3 млрд. сўмлик озиқ-овқат маҳсулотлари, ароқ-вино маҳсулотлари ва пиво, 3754,4 млрд. сўмлик ноозиқ-овқат моллари (2018 йил январь-сентябрга нисбатан мос равишда (106,3 % ва 103,8%) ишлаб чиқарилди.

Истеъмол товарлари ишлаб чиқариш таркиби
(жами истеъмол товарлари ишлаб чиқариш ҳажмига нисбатан %да)



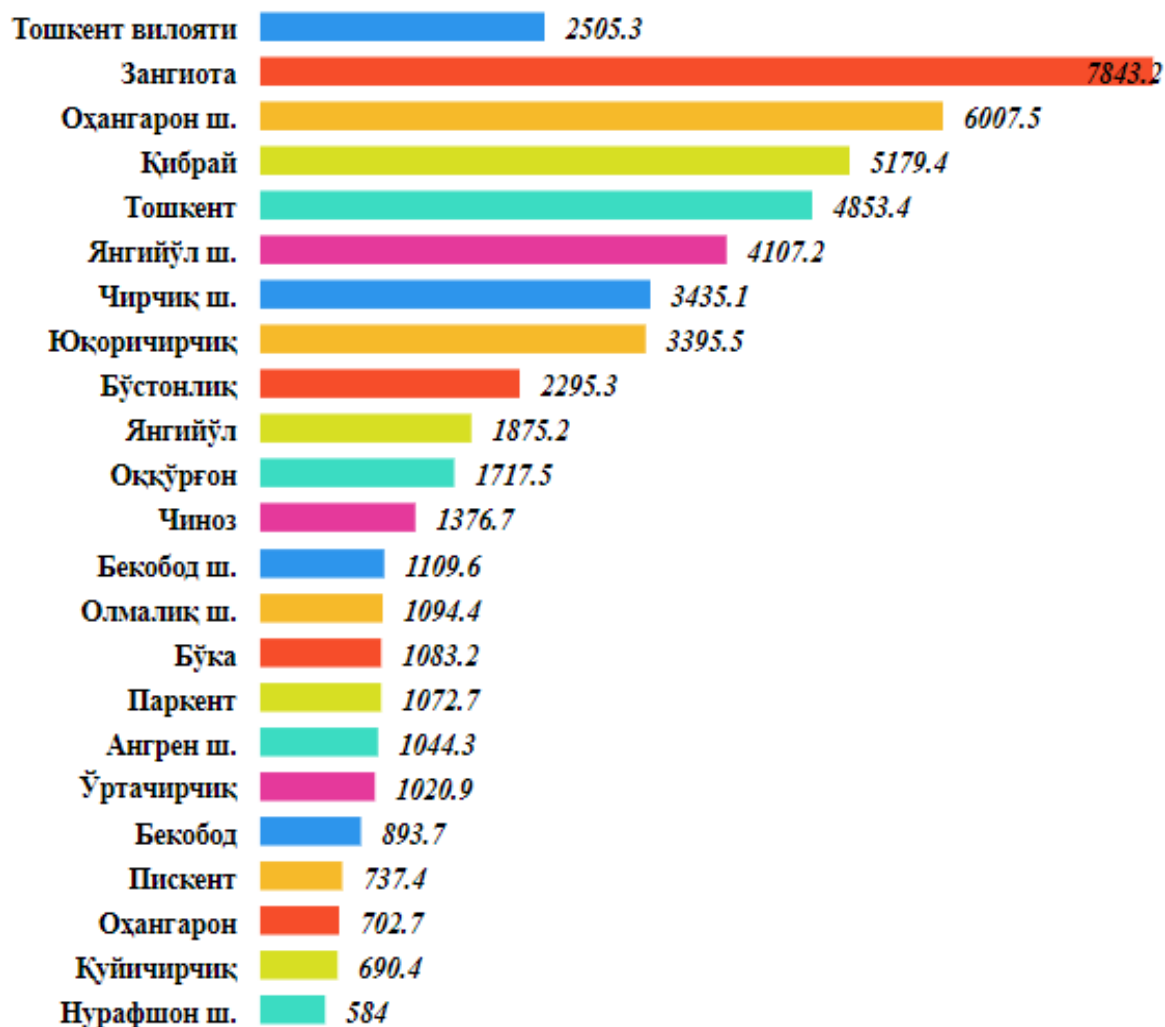
Халқ истеъмол товарлари ишлаб чиқариш 2018 йилнинг январь-сентябрь ойларига нисбатан 105,0 % ва жами саноат ишлаб чиқариш ҳажмидаги улуши 18,7 % ташкил қилди.

Худудлар бўйича халқ истеъмол моллари ишлаб чиқариши

(млрд сўмда)

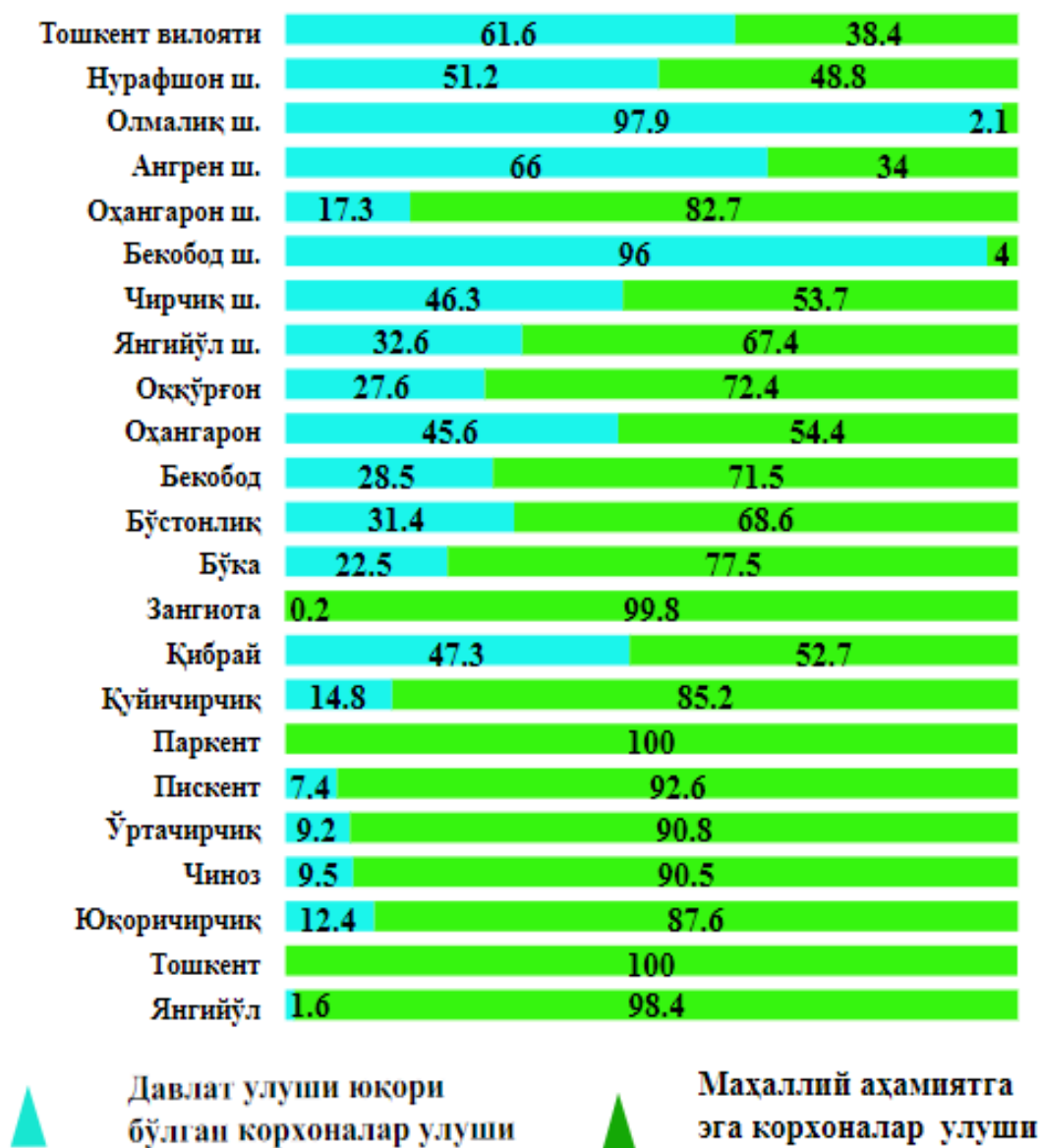
	<i>млрд сўмда</i>	Жамига нисбатан улуши, %	2018 йил январь-сентябрга нисбатан %да
Тошкент вилояти	7300,7	9,2	105,0
шаҳарлар			
Нурафшон ш.	28,3	0,4	128,9
Олмалиқ ш.	142,1	1,9	96,4
Ангрен ш.	195,1	2,7	85,7
Бекобод ш.	105,2	1,4	82,6
Оҳангарон ш.	223,5	3,1	164,1
Чирчиқ ш.	536,9	7,4	111,5
Янгийўл ш.	246,1	3,4	102,4
туманлар			
Оққўрғон	178,5	2,4	101,1
Оҳангарон	66,6	0,9	101,9
Бекобод	139,2	1,9	150,6
Бўстонлик	385,3	5,3	102,7
Бўка	154,7	2,1	125,4
Зангиота	1515,1	20,8	98,4
Юқоричирчиқ	454,4	6,2	106,5
Қуйичирчиқ	73,8	1,0	111,4
Қибрай	1029,2	14,1	102,3
Паркент	164,1	2,2	100,2
Пискент	73,6	1,0	101,2
Ўртачирчиқ	150,7	2,1	116,6
Чиноз	182,1	2,5	125,8
Янгийўл	389,7	5,3	102,8
Тошкент	866,7	11,9	107,1

Халқ истеъмол моллари ишлаб чиқариши аҳоли жон бошига
(минг сўмда)



Аҳоли жон бошига халқ истеъмол товарлари ишлаб чиқарилиши вилоят даражаси 2505,3 минг сўм бўлгани ҳолда Зангиота туманида 7843,2 минг сўмни, Оҳангарон шаҳрида 6007,5 минг сўмни, Қибрай туманида 5179,4 минг сўмни, Тошкент туманида 4853,4 минг сўмни ташкил этди.

**2019 йил январь-сентябрь ойларида жами sanoat ишлаб чиқариш ҳажмида
маҳаллий аҳамиятга эга корхоналар ва давлат улуши юқори бўлган корхоналар
томонидан ишлаб чиқарилган sanoat маҳсулотлари улуши
(Жами sanoat ишлаб чиқариш ҳажмига нисбатан, %да)**



Хўжалик юритувчи субъектлар учун қулайроқ иқтисодий шароитларни яратиш бўйича амалга ошириб келинаётган ишлар, маҳаллий аҳамиятга эга корхоналар (давлат улуши юқори бўлган корхоналарсиз) ривожланишига ўз таъсирини кўрсатади, улар томонидан ишлаб чиқарилган маҳсулотлар ҳажми 14994,9 млрд. сўмни ташкил этиб (жами sanoatдаги улуши 38,4 %), ўтган йилнинг мос даврига нисбатан 115,0 % ўсиши таъминланди.