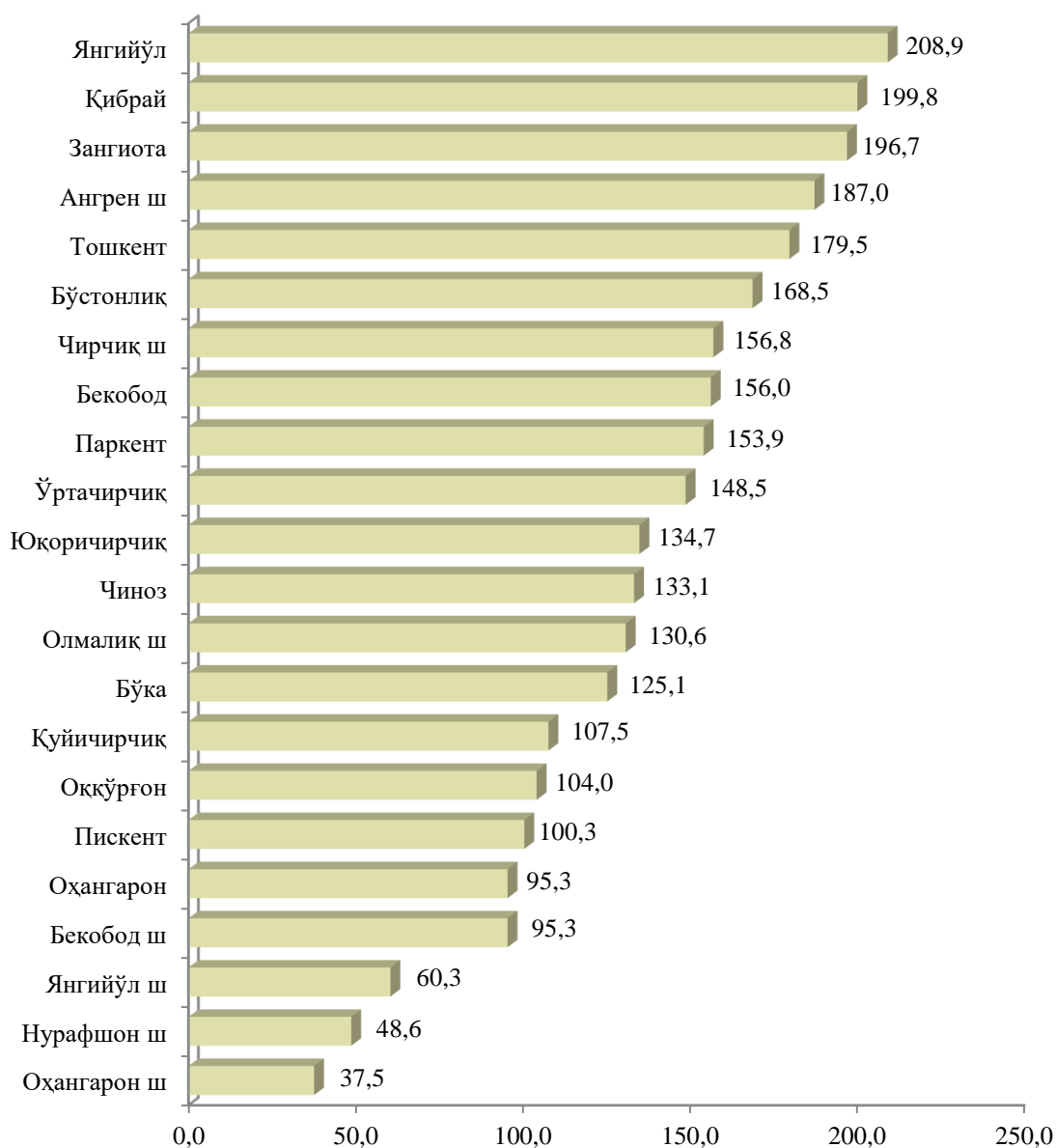


Х. ДЕМОГРАФИК ҲОЛАТ

Дастлабки маълумотларга кўра, 2019 йилнинг 1 октябры ҳолатига вилоятда доимий аҳоли сони 2929,7 минг кишини ташкил қилди ва йил бошидан 31229 кишига ёки 1,1 % кўпайди. Шундан, 1442,0 минг киши - шаҳар жойларида (жами аҳоли сонининг 49,2 %) ва 1487,7 минг киши - қишлоқ жойларида (50,8 %) истиқомат қилади.

Туманлар кесимида доимий аҳоли сони, минг киши
(2019 йилнинг 1 октябры ҳолатига)

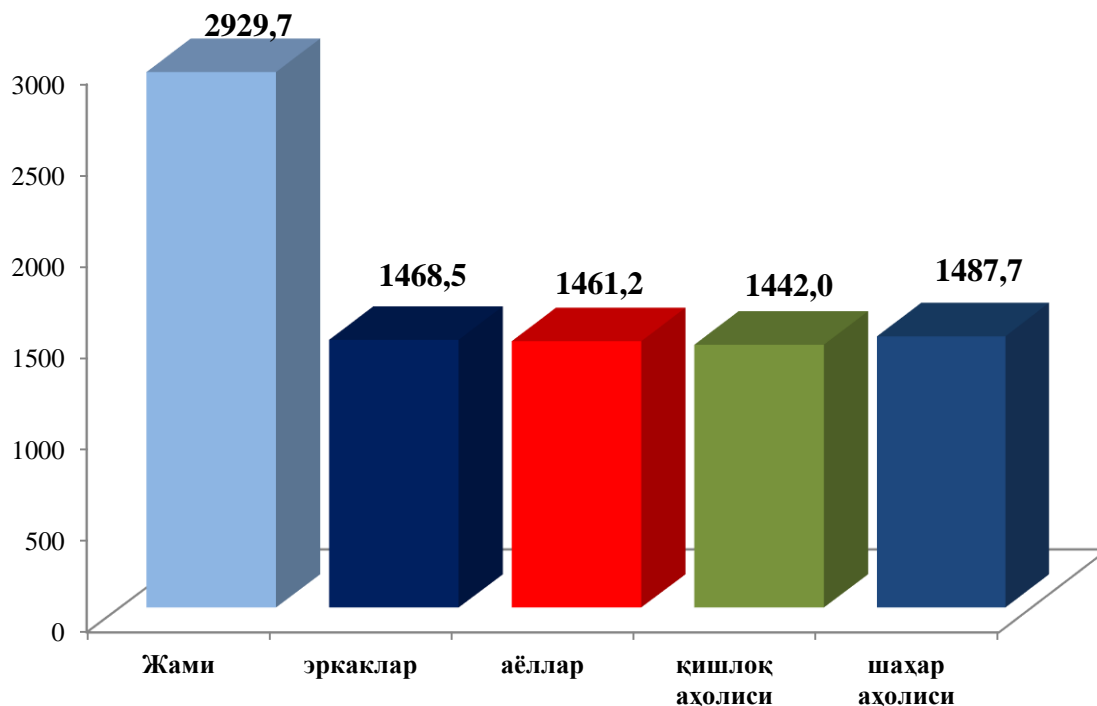


Тошкент вилоятининг ҳудудлари бўйича доимий аҳоли сони

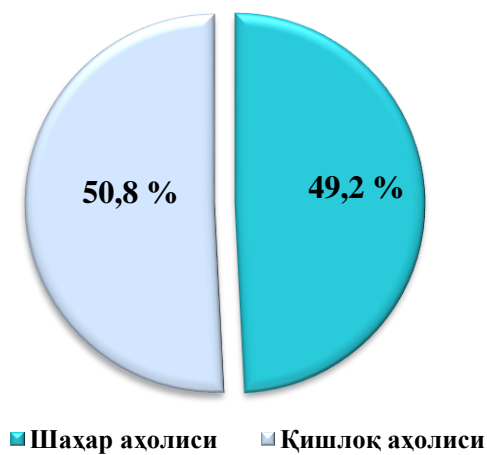
(2019 йилнинг 1 октябрь ҳолатига)

	<i>Доимий аҳоли сони, минг киши</i>			<i>Доимий аҳоли сонининг ўсиш суръати, %да</i>		
	<i>жами</i>	<i>шу жумладан:</i>		<i>жами</i>	<i>шу жумладан:</i>	
		<i>шаҳар</i>	<i>қишлоқ</i>		<i>шаҳар</i>	<i>қишлоқ</i>
Вилоят бўйича	2929,7	1442,0	1487,7	101,4	101,3	101,6
<i>шаҳарлар:</i>						
Нурафшон	48,6	48,6	-	101,0	101,0	-
Олмалиқ	130,6	130,6	-	101,6	101,5	-
Ангрен	187,7	187,7	-	101,3	101,3	-
Бекобод	95,3	95,3	-	101,5	101,5	-
Чирчиқ	156,8	156,8	-	100,8	100,8	-
Оҳангарон	37,5	37,5	-	101,9	101,9	-
Янгийўл	60,3	60,3	-	101,4	101,4	-
<i>туманлар:</i>						
Оққўрғон	104,5	24,8	79,7	101,4	101,1	101,5
Оҳангарон	95,3	14,8	80,5	101,4	100,4	101,7
Бекобод	156,6	28,8	127,9	101,6	100,6	101,8
Бўстонлиқ	168,5	95,3	73,2	101,0	101,4	100,5
Бўка	125,1	23,6	101,4	101,6	101,8	101,6
Зангиота	196,7	81,7	114,9	101,6	102,2	101,7
Қибрай	199,8	87,3	112,5	101,5	100,9	101,9
Қуйичирчиқ	107,0	25,5	81,5	101,6	101,6	101,6
Паркент	153,9	74,1	79,8	101,8	101,5	102,0
Пискент	100,3	45,9	54,4	101,4	101,7	101,3
Ўртачирчиқ	148,5	16,2	132,4	101,6	101,3	101,7
Чиноз	133,1	64,8	68,3	101,6	102,0	101,3
Юқоричирчиқ	134,7	23,5	111,2	101,8	102,2	101,7
Янгийўл	207,8	31,9	175,9	101,4	101,2	101,5
Тошкент	178,7	86,8	91,9	101,4	101,5	101,3

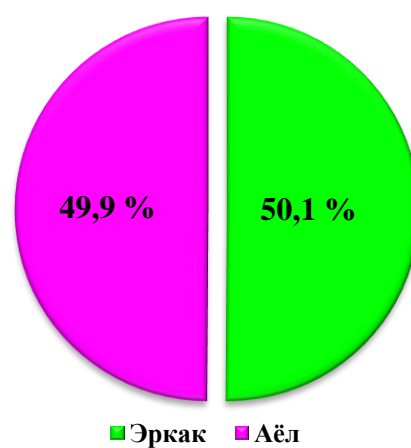
**Тошкент вилоятининг доимий аҳоли сони
эркак ва аёл, шаҳар ва қишлоқ кесимида
(2019 йилнинг 1 октябрь ҳолатига)**



Доимий аҳоли сони шаҳар, қишлоқ кесимида (фоизда)



Доимий аҳоли сони эркак, аёл кесимида (фоизда)



2018-2019 йил январь-сентябрь ойларида аҳолининг табиий ҳаракати

	<i>киши</i>			<i>ҳар 1000 кишига</i>	
	<i>2018 й.</i>	<i>2019 й.¹⁾</i>	<i>ўсиш, камайиш</i>	<i>2018 й.</i>	<i>2019 й.¹⁾</i>
Туғилганлар	43065	46683	3168	20,0	21,4
Ўлганлар	12087	11879	208	5,6	5,5
Табиий ўсиш	30978	34804	-3826	14,4	15,9
Никоҳлар	16895	17123	-228	7,9	7,9
Ажралишлар	2790	2740	50	1,3	1,3

Туғилиш. 2019 йилнинг январь-сентябрь ойларида туғилганлар сони 46683 кишини ташкил қилди ва 2018 йилнинг шу даврига (43065 киши) нисбатан 3168 тага кўпайди. Туғилиш коэффициенти мос равишда 21,4 промиллени ташкил қилди ва 2018 йилнинг шу даврига нисбатан (20,0 промилле) ёки 1,4 промиллега кўпайди.

Туғилиш даражасининг кўпайиши вилоятнинг Янгийўл шаҳрида (16,5 дан 21,1 промиллега), Олмалик шаҳрида (19,2 дан 21,9 промиллега), Бекобод шаҳрида (16,6 дан 19,5 промиллега), Бўка туманида (23,1 дан 23,8 промиллега), Бекобод туманида (22,2 дан 23,2 промиллега), Қибрай туманида (18,9 дан 20,3 промиллега) ва Пискент туманида (18,6 дан 20,3 промиллега) туманларида кўпайиши кузатилди.

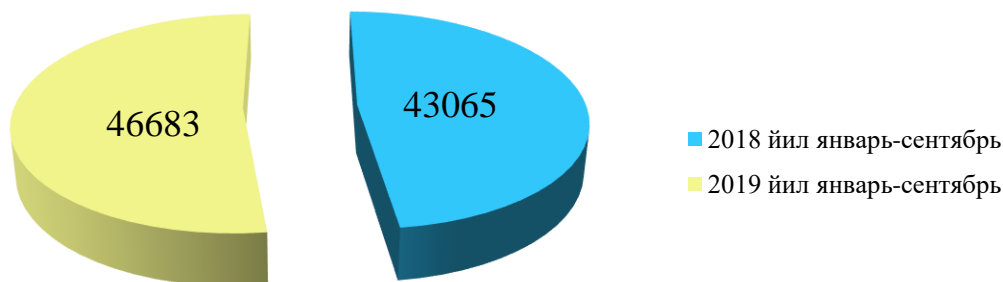
Тошкент вилояти бўйича туғилганлар сони, киши

	<i>2018 йил январь-сентябрь</i>	<i>2019 йил январь-сентябрь</i>	<i>2018 йил январь-сентябрга нисбатан % ҳисобида</i>
Вилоят бўйича:	43065	46683	108,4
<i>шаҳарлар:</i>			
Нурафшон	485	679	140,0
Олмалик	1837	2128	115,8
Ангрен	2609	2712	104,0
Бекобод	1158	1383	119,4

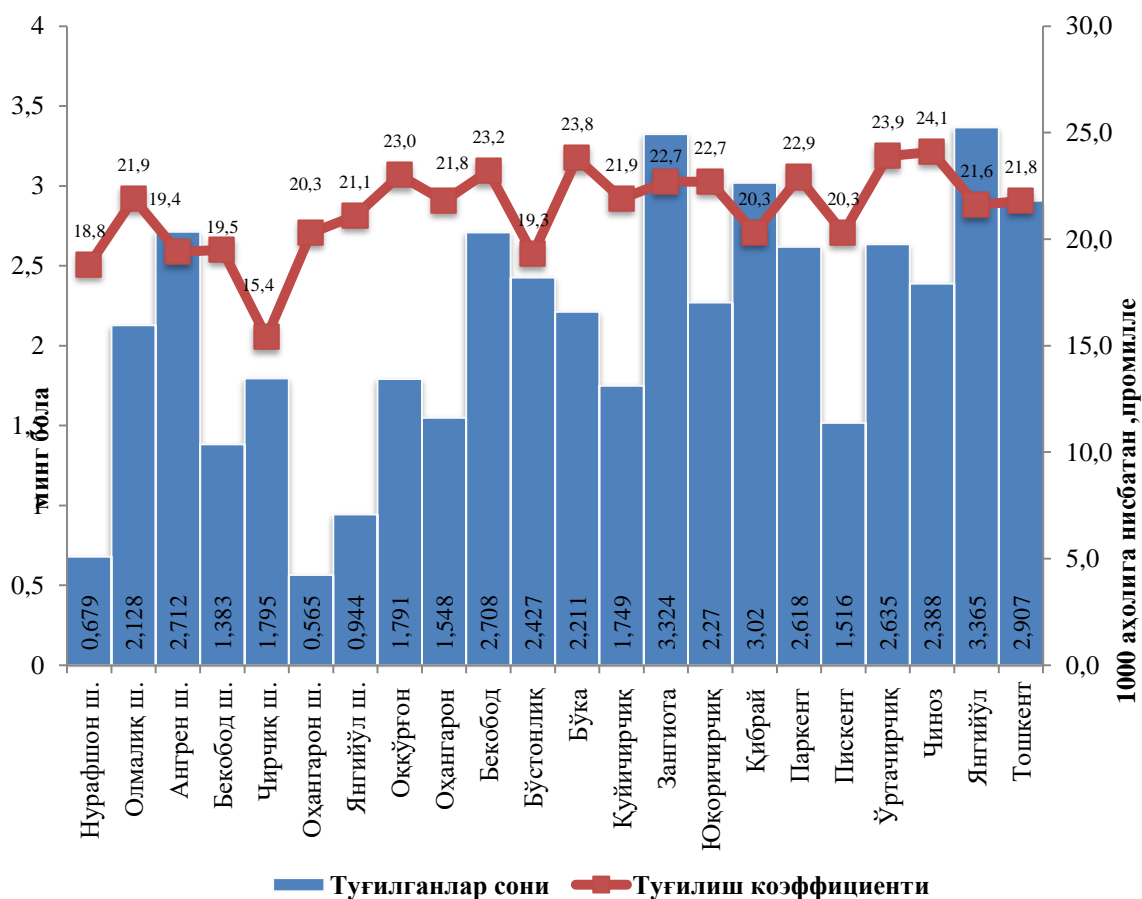
¹⁾ дастлабки маълумот

	<i>2018 йил январь-сентябрь</i>	<i>2019 йил январь-сентябрь</i>	<i>2018 йил январь-сентябрга нисбатан % ҳисобида</i>
Чирчиқ	1729	1795	103,8
Оҳангарон	480	565	117,7
Янгийўл	734	944	128,6
<i>туманлар:</i>			
Оққўрғон	1727	1791	103,7
Оҳангарон	1527	1548	101,4
Бекобод	2549	2708	106,2
Бўстонлик	2257	2427	107,5
Бўка	2115	2211	104,5
Зангиота	3038	3324	109,4
Қибрай	2770	3020	109,0
Қуйичирчиқ	1675	1749	104,4
Паркент	2509	2618	104,3
Пискент	1373	1516	110,4
Ўртачирчиқ	2459	2635	107,2
Чиноз	2094	2388	114,0
Юқоричирчиқ	2081	2270	109,1
Янгийўл	3204	3365	105,0
Тошкент	2655	2907	109,5

Тошкент вилояти бўйича туғилганлар сони, киши



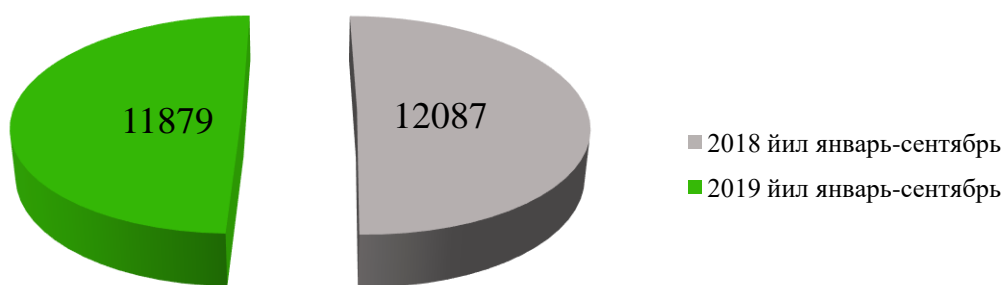
Туманлар кесимида туғилганлар сони ва коэффиценти (2019 йилнинг 1 октябрга ҳолатига)



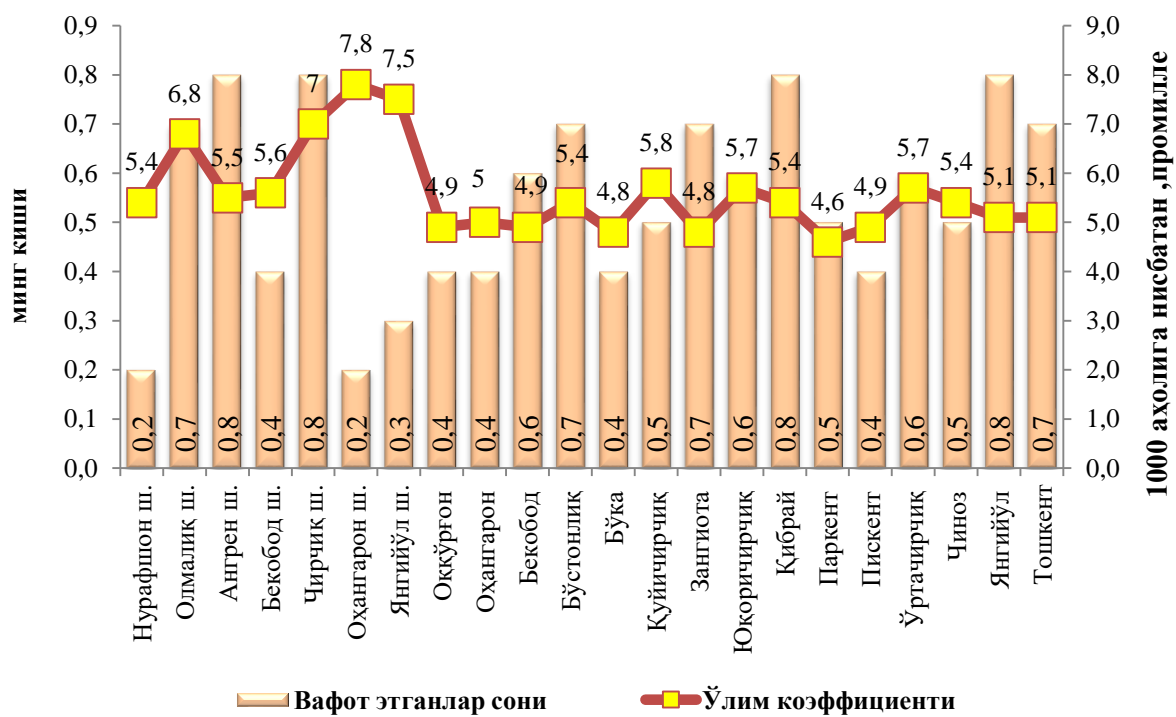
Тошкент вилояти бўйича вафот этганлар сони, киши

	<i>2018 йил январь-сентябрь</i>	<i>2019 йил январь-сентябрь</i>	<i>2018 йил январь-сентябрга нисбатан % ҳисобида</i>
Вилоят бўйича:	12087	11879	98,3
<i>шаҳарлар:</i>			
Нурафшон	201	194	96,5
Олмалиқ	681	659	96,8
Ангрен	789	764	96,8
Бекобод	404	396	98,0
Чирчиқ	855	819	95,8
Оҳангарон	197	217	110,2
Янгийўл	346	335	96,8
<i>туманлар:</i>			
Оққўрғон	435	378	86,9
Оҳангарон	374	351	93,8
Бекобод	513	571	111,3
Бўстонлик	616	672	109,1
Бўка	435	447	102,8
Зангиота	699	705	100,9
Қибрай	856	803	93,8
Қуйичирчиқ	467	466	99,8
Паркент	554	524	94,6
Пискент	364	365	103,3
Ўртачирчиқ	649	624	96,1
Чиноз	539	533	98,9
Юқоричирчиқ	630	572	90,8
Янгийўл	759	797	105,0
Тошкент	724	687	94,9

Тошкент вилояти бўйича вафот этганлар сони, киши



Туманлар кесимида вафот этганлар сони ва коэффициенти (2019 йилнинг 1 октябрь ҳолатига)



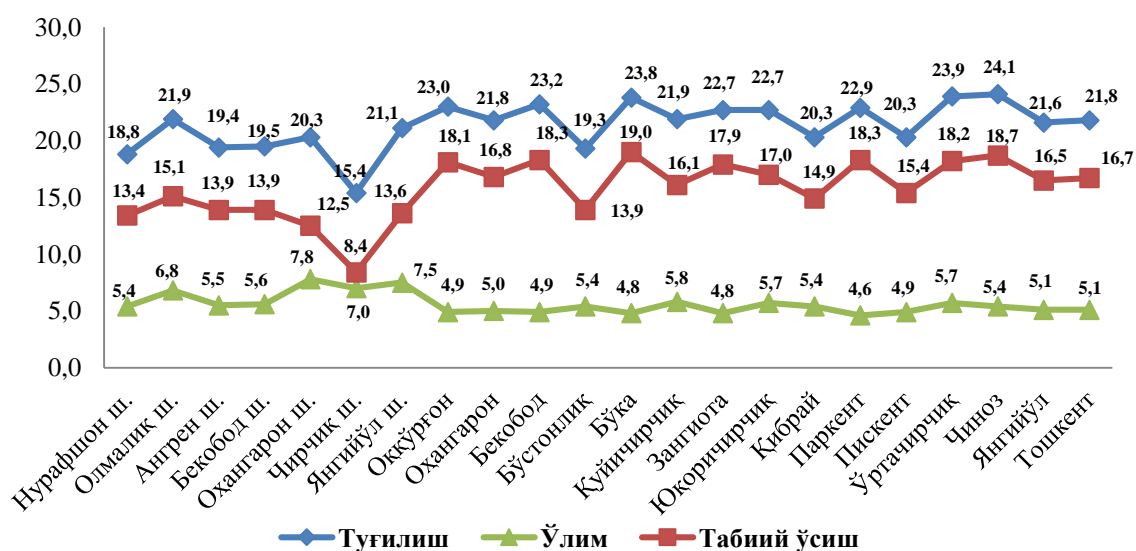
**Тошкент вилояти аҳолисining умумий ўсиши
(2019 йил январь-сентябрь ойларида)**



2019 йил январь-сентябрь ойларида аҳоли сони 31,2 минг кишига кўпайди. Тирик туғилганлар сони 46,7 минг нафарни ташкил этди. 11,9 мингта вафот этганлар қайд этилди. ФХДЁ бўлимларида 17,1 мингта никоҳ ва 2,7 мингта ажралишлар рўйхатга олинди.

Аҳолининг табиий ҳаракати коэффиценти

2019 йил 1 октябрь ҳолатига (1000 аҳолига нисбатан, промилле)



Ўлим даражаси. 2019 йилнинг январь-сентябрь ойларида ўлганлар сони 11879 кишини ташкил қилди ва 2018 йилнинг шу даврига (12097 киши) нисбатан 218 тага камайди. Мос равишда ўлим коэффиценти 5,5 промиллени ташкил қилди (2018 йил январь-сентябрда – 5,6 промилле).

Ўлганлар сонининг камайиши Оққўрғон (5,6 дан 4,9 промиллега), Юқоричирчиқ (6,4дан 5,7 промиллега), Ўртачирчиқ туманларида (6,0 дан 5,7 промиллега) ва Нурафшон шаҳрида (5,6 дан 5,4 промиллега) кузатилди.

Ўлганлар умумий сонидан 60,3 % қон айланиш тизими касалликларидан, 10,5 % - ўсма касалликларидан, 8,8 % - бахтсиз ҳодиса, захарланиш ва жароҳатлардан, 5,0 % - овқат ҳазм қилиш органлари касалликларидан, 4,5 % - нафас олиш органлари касалликларидан, 2,0 % - инфекцион ва паразитар касалликларидан, 8,9 % - бошқа касаликлардан вафот этган.

Ўлганлар умумий сонининг таркибий тузилиши (2019 йил 1 октябрь ҳолатига)



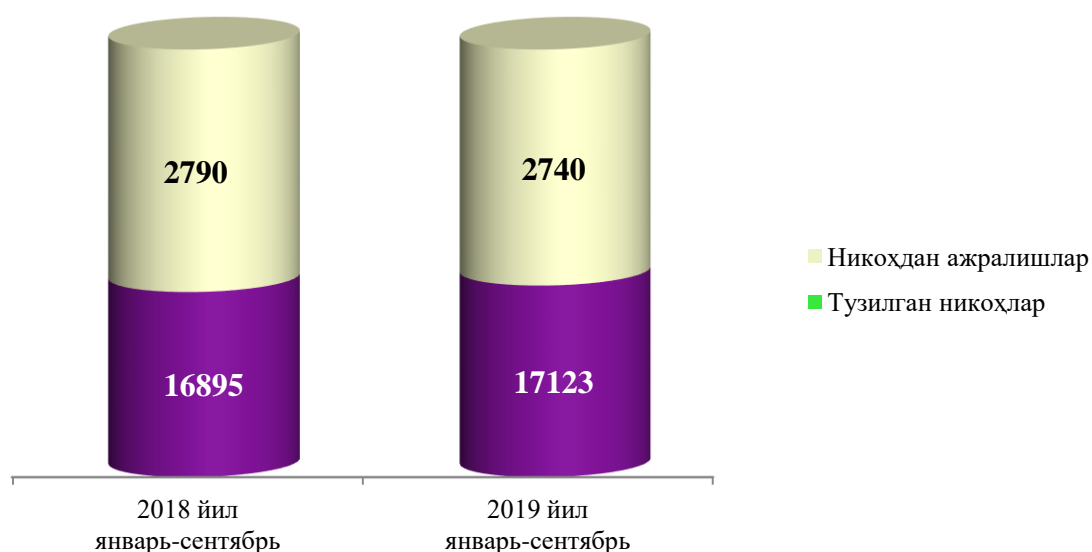
Никоҳлар ва ажралишлар. 2019 йилнинг январь-сентябрь ойларида ФХДЁ органларида 9108 та никоҳлар ва 1846 та ажралишлар рўйхатга олинди. Минг аҳолига нисбатан 6,3 та никоҳ (2018 йилнинг тегишли даврида – 6,2 та) ва 1,3 та ажралишлар (2018 йилнинг тегишли даврида - 1,4 та) тўғри келади.

**2019 йил январь-сентябрь ойларида тузилган никоҳлар ва никоҳдан
ажралишлар сони**

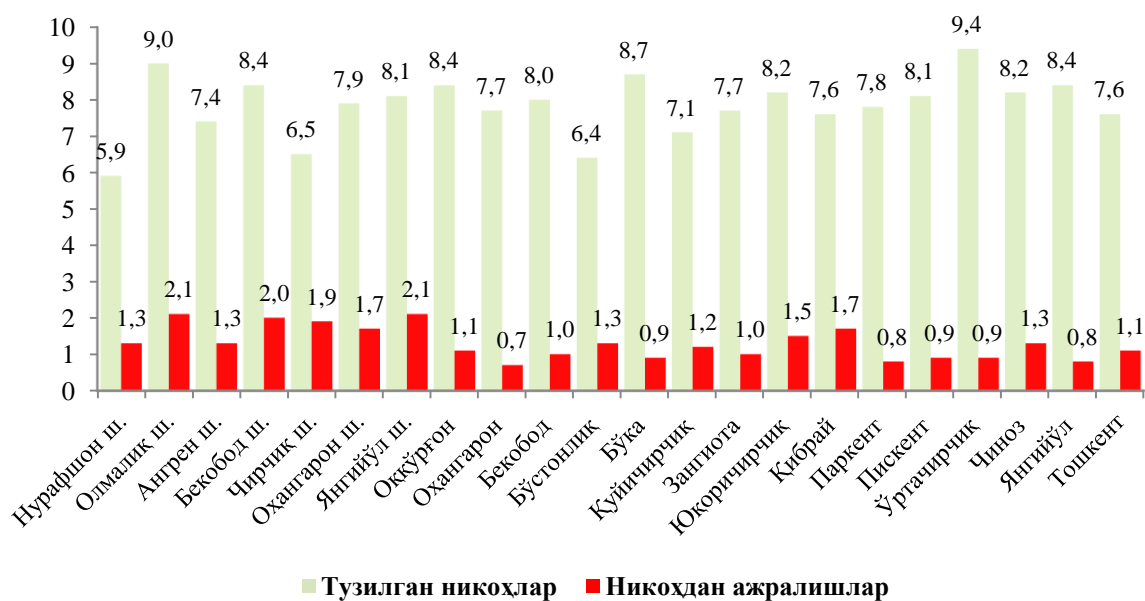
(бирликда)

	<i>Тузилган никоҳлар</i>		<i>Никоҳдан ажралишлар</i>	
	<i>2018й.</i>	<i>2019й.</i>	<i>2018й.</i>	<i>2019й.</i>
Вилоят бўйича:	16895	17123	2790	2740
<i>шаҳарлар:</i>				
Нурафшон	226	215	65	48
Олмалик	881	870	168	205
Ангрен	996	1041	129	179
Бекобод	611	595	136	143
Чирчиқ	762	765	284	223
Оҳангарон	223	221	42	47
Янгийўл	343	365	73	92
<i>туманлар:</i>				
Оққўрғон	636	650	102	86
Оҳангарон	505	546	58	50
Бекобод	962	934	128	114
Бўстонлик	842	808	148	169
Бўка	849	810	98	83
Зангиота	1105	1123	164	152
Қибрай	1118	1135	228	249
Қуйичирчиқ	595	569	136	100
Паркент	699	888	103	89
Пискент	592	601	57	65
Ўртачирчиқ	1099	1041	132	102
Чиноз	864	810	112	116
Юқоричирчиқ	811	819	162	155
Янгийўл	1150	1306	144	121
Тошкент	1026	1011	121	152

2019 йил январь-сентябрь ойларида тузилган никоҳлар ва никоҳдан ажралишлар сони, киши



2019 йил январь-сентябрь ҳолатига никоҳ ва ажрим коэффиценти
(ҳар 1000 аҳолига, промилле)



Миграция. Дастлабки маълумотларга кўра, 2019 йилнинг январь-сентябрь ойларида вилоят бўйича кўчиб келганлар сони 26779 кишини, шу давр мобайнида кўчиб кетганлар сони эса 33216 кишини ташкил қилди. Миграция қолдиғи минус 6437 кишига (2018 йилнинг шу даврида минус 4123 киши) тенг бўлди.

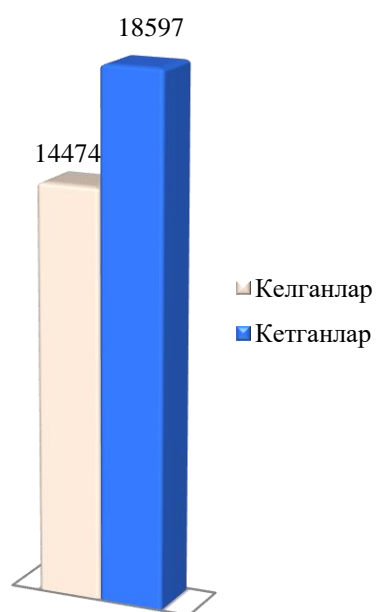
Энг катта минус қолдиқлар Зангиота (минус 1329), Янгийўл (минус 1127), Бўстонлик (минус 747), Оққўрғон (минус 679), Бекобод (минус 608) туманларида кузатилди.

2019 йил январь-сентябрь ойларида аҳолининг миграция кўрсаткичлари

(бирликда)

	Келганлар		Кетганлар		Миграция сальдоси	
	2018й.	2019й.	2018й.	2019й.	2018й.	2019й.
Вилоят бўйича:	14474	26779	18597	33216	-4123	-6437
<i>шаҳарлар:</i>						
Нурафшон	256	103	127	289	129	-186
Олмалиқ	1044	1567	1022	1378	22	189
Ангрен	678	888	717	1105	-39	-217
Бекобод	652	1045	503	872	149	173
Чирчиқ	1614	2778	1561	2849	53	-71
Оҳангарон	248	828	235	402	13	426
Янгийўл	245	988	472	738	-227	250
<i>туманлар:</i>						
Оққўрғон	205	399	510	1078	-305	-679
Оҳангарон	349	756	535	1152	-186	-396
Бекобод	384	834	759	1442	-375	-608
Бўстонлик	523	943	949	1690	-426	-747
Бўка	324	380	576	1004	-252	-624
Зангиота	1167	2573	2253	3902	-1086	-1329
Қибрай	2083	3742	2134	3718	-51	24
Қуйичирчиқ	459	1474	789	1382	-330	92
Паркент	219	438	369	864	-150	-426
Пискент	477	832	549	944	-72	-112
Ўртачирчиқ	782	1196	835	1587	-53	-391
Чиноз	398	542	657	1020	-259	-478
Юқоричирчиқ	709	2180	982	1941	-273	239
Янгийўл	711	576	719	1703	-8	-1127
Тошкент	947	1717	1344	2156	-397	-439

2018 йил январь-сентябрь



2019 йил январь-сентябрь

