

II. САНОАТ

2019 йил январь-июнь ойларида саноат маҳсулоти ҳажми 24650,6 млрд. сўмни ёки ўтган йилнинг тегишли даврига нисбатан саноат ишлаб чиқариш индекси 110,1% ташкил этди.

Жами саноат ишлаб чиқариш ҳажми ўсишининг асосий омили бўлиб, қайта ишлаш саноати – 12,8 % га ва сув билан таъминлаш, канализация тизими, чиқиндиларни утилизация қилиш – 15,5 % га ўсиши ҳисобланади.

2019 йил январь-июнда иқтисодий фаолият турлари бўйича саноат маҳсулоти ишлаб чиқариш

	млрд. сўм	2018 йил январь-июнга нисбатан саноат ишлаб чиқариш индекси, %
Иқтисодий фаолиятнинг алоҳида турлари бўйича саноат маҳсулотлари ишлаб чиқариш ҳажми	24650,6	110,1
Тоғ- кон саноати ва очик конларни ишлаш	823,2	99,3
<i>улардан:</i>		
Кўмир ва лигнит, хом нефт ва табиий газ қазиб олиш	235,9	75,8
Металл рудаларини қазиб олиш	530,3	104,7
Тоғ-кон саноати ва очик конларда ишлашда хизматлар	57,0	100,0
Қайта ишлаш саноати	21150,3	112,8
<i>ундан:</i>		
Озиқ- овқат маҳсулотлари, ичимликлар тамаки маҳсулотлари ишлаб чиқариш	2122,8	104,9
Тўқимачилик маҳсулотлари, кийимлар, тери ва унга тегишли маҳсулотлар ишлаб чиқариш	2025,4	109,0
Ёғоч ва пўкак буюмлар, поҳол ва тўқиш учун материаллардан буюмлари, қоғоз ва қоғоз маҳсулотлари, мебеллар ишлаб чиқариш	336,5	107,5

	<i>млрд. сўм</i>	<i>2018 йил январь-июнга нисбатан саноат ишлаб чиқариш индекси, %</i>
Ёзилган материалларни нашр қилиш ва акс эттириш	38,4	133,5
Кокс ва нефтни қайта ишлаш маҳсулотлари ишлаб чиқариш	21,7	59,9
Кимё маҳсулотлари, резина ва пластмасса буюмлар ишлаб чиқариш	1697	105,8
Асосий фармацевтика маҳсулотлари ва препаратлари ишлаб чиқариш	99,3	79,6
Бошқа нометалл минерал маҳсулотлар ишлаб чиқариш	1350,8	117,5
Металлургия саноати	11572,2	115,7
Автотранспорт воситалари, трейлерлар ва ярим прицеплар ишлаб чиқариш ҳамда машина ва ускуналарни таъмирлаш ва ўрнатиш, тайёр металл буюмлар ишлаб чиқариш	11572,2	138,9
Электр, газ, буғ билан таъминлаш ва ҳавони кондициялаш	2594,0	98,1
Сув билан таъминлаш; канализация тизими, чиқиндиларни йиғиш ва утилизация қилиш	83,1	115,5
Истеъмол товарларини ишлаб чиқариш	4318,6	105,3
<i>шу жумладан:</i>		
озик-овқат товарлари	2062,9	104,2
ноозик-овқат товарлари	2255,7	106,3

Иқтисодий фаолият турлари бўйича саноат маҳсулотларини ишлаб чиқариш
(умумий ҳажмга нисбатан % ҳисобида)



Саноатнинг, тоғ-кон ва очик конларни ишлаб чиқариш -0,7 % га, электр, газ, буғ билан таъминлаш ва ҳавони кондициялаш -1,9 % га камайиши кузатилди.

Иқтисодий фаолият турлари бўйича саноат маҳсулоти турларини ишлаб чиқариш
(йирик корхоналар бўйича)

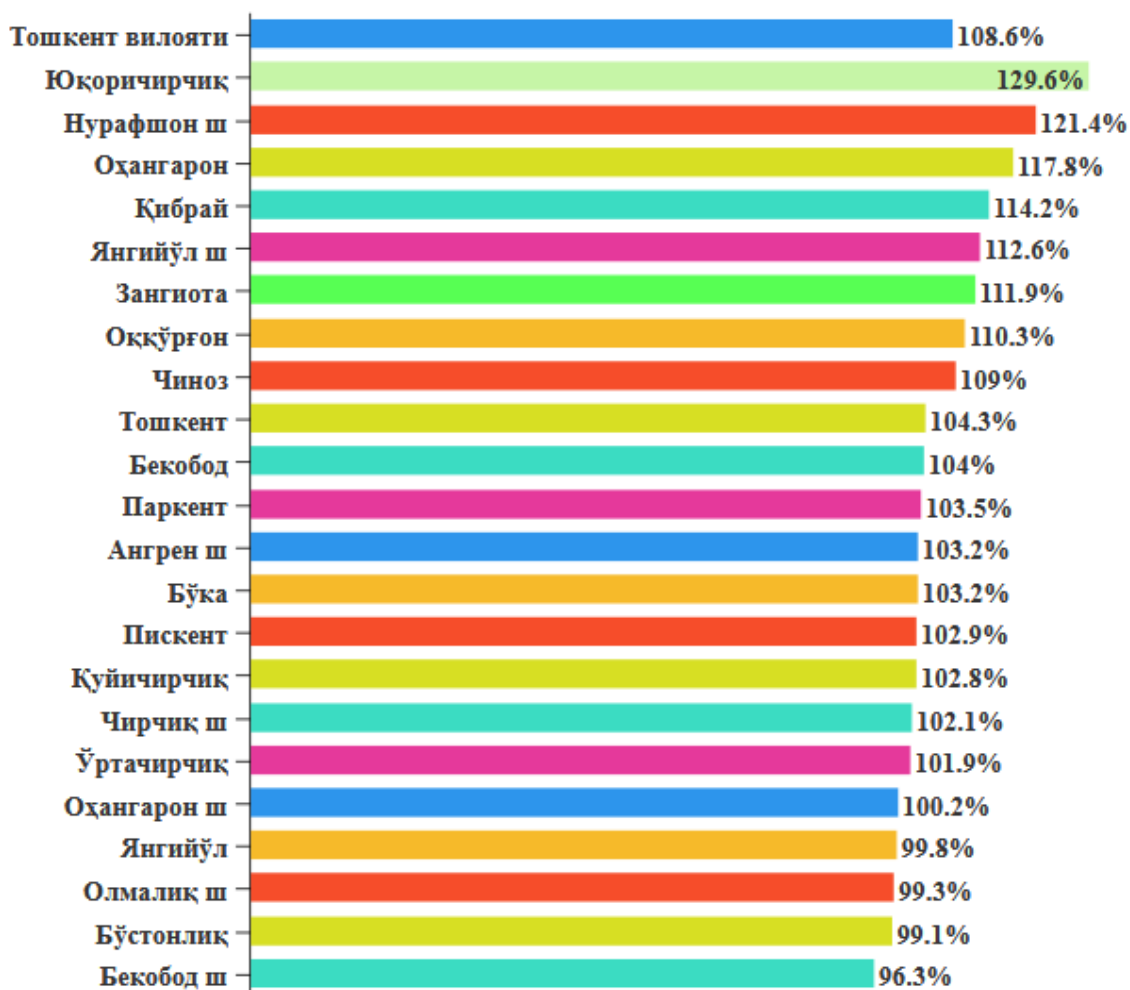
	Ўлчов бирлиги	2019 йил январь-июнь	2018 йил январь-июнга нисбатан % ҳисобида
Тоғ- кон саноати ва очик конларни ишлаш			
Кўнғир кўмир (лигнит)	минг.т	1409,3	87,9
Чақик тош (шебень)	т	136437,9	64,7
Қайта ишлаш саноати			
Темирдан ёки легирланмаган пўлатдан болғаланган, иссиқлайин прокатка қилинган, иссиқлайин чўзилган ёки экструдирланган, кейин бошқа ишлов берилмаган бошқа чивиклар ва стерженлар, жумладан прокаткадан кейин калаваларга ўралган чивиклар	т	406618,9	109,7

	Ўлчов бирлиги	2019 йил январь-июнь	2018 йил январь-июнга нисбатан % ҳисобида
Легирланган пўлатдан шаклдор ва махсус, иссиқлайин прокатка қилинган, иссиқлайин чўзилган ёки экструдирланган, бошқа ишлов берилмаган профиллар	<i>t</i>	30588,8	99,7
Минерал ўғитлар:			
Мочевина (карбамид)	<i>минг. т. азотга</i>	60,2	101,6
Сульфат аммония	<i>минг. т. азотга</i>	24,7	114,8
Аммоний нитрат (аммонийли селитра)	<i>минг. т. азотга</i>	95,8	104,7
Таркибида иккита таъминловчи элемент - азот ва фосфор бўлган минерал ёки кимёвий ўғитлар	<i>минг. т</i>	127,4	100,0
Кучланиши 1 кВ дан ортиқ бўлган (юқори вольтли), бошқа электр токи ўтказгичлари	<i>t</i>	-	-
Портландцемент	<i>t</i>	2315624	133,8
Цемент клинкерлари	<i>t</i>	1683920	113,0
Цемент, бетон ёки сунъий тошдан йиғма конструкциялар элементлари ва бинолар ҳамда иншоотлар учун бошқа буюмлар	<i>t</i>	119613,9	98,1
Денатурланмаган, спирт концентрацияси 80 % ҳажмдан кам бўлмаган этил спирти	<i>минг.л</i>	6739,6	100,5
Ароқ	<i>минг.л 100% спирт</i>	7802,3	74,9
Узум виноси ёки узум турпини дистиллаш натижасида олинган спирт настойкалари, коньяк спиртидан ташқари	<i>минг. л 100% спирт</i>	19,8	94,9
Узум виноси	<i>минг. л</i>	1988,4	97,4

	Ўлчов бирлиги	2019 йил январь-июнь	2018 йил январь-июнга нисбатан % ҳисобида
Пиво (пиво ишлаб чиқариш чиқиндиларидан ташқари)	<i>минг. л</i>	55293,7	99,2
Ўйрик шохли қорамол, чўчка, қўй, эчки, отсимонлар оиласига кирувчи хайвонлар гўшти, янги сўйилган ёки совитилган	<i>т</i>	20,8	162,5
Юмшоқ буғдой ва спельта уни	<i>т</i>	37048,8	63,3
Биринчи навли ундан тайёрланган буғдой нони, оғирлиги 600 г (буханка)	<i>т</i>	493,2	40,0
Тозаланган пахта ёғи ва унинг фракциялари (кимёвий модификация қилинганларидан ташқари)	<i>т</i>	3735,1	136,4
Чакана савдо учун қадоқланмаган пахтадан йиғирилган бир қаватли ип	<i>т</i>	15159,7	115,7
Машинада ёки қўлда тўқилган бошқа трикотаж полотнолар	<i>т</i>	-	-
Трикотаж маҳсулотлари	<i>минг. дона</i>	8417,5	90,0
Пахта толаси	<i>т</i>	19862	70,7
Пахта чигити	<i>т</i>	32715	71,7
Пахта тивити (линт)	<i>т</i>	1771	75,3
Китоблар, география хариталар, гидрографик ёки шу каби карталарнинг барча турлари, репродукциялар, чизмалар ва фотосуратлар, отриткаларни босиб чиқариш бўйича хизматлар	<i>минг сўм</i>	11477416	142,3
Иссиқлик электр марказлари (ИЭМ) ишлаб чиқарган электр энергияси	<i>млн.кВт/с</i>	104,4	95,1
Буғ ва иссиқ сув (иссиқлик энергияси)	<i>минг Гкал.</i>	1887,9	95,1

	Ўлчов бирлиги	2019 йил январь-июнь	2018 йил январь-июнга нисбатан % ҳисобида
Кўмирни ер остида газга айлантириш натijasида ҳосил бўлган газ (нефт газлари ва бошқа газсимон углеводородли газлардан ташқари)	минг куб.м	133536,0	82,7

**2019 йил январь-июнь ойларида ҳудудлар бўйича аҳоли жон бошига
саноат маҳсулотлари ишлаб чиқаришнинг ўсиш суръатлари
(ўтган йилнинг тегишли даврига нисбатан, фоизда)**



Аҳоли жон бошига саноат маҳсулотлари ишлаб чиқаришнинг табақаланиши таҳлили Олмалиқ шаҳрида (67794,9 минг сўм), Бекобод шаҳрида (31406,3 минг сўм), Оҳангарон шаҳрида (14838,6 минг сўм) ва Чирчиқ (14381,4 минг сўм) шаҳарларида ўртача вилоят даражаси кўрсаткичидан анча юқорилигини кўрсатмоқда.

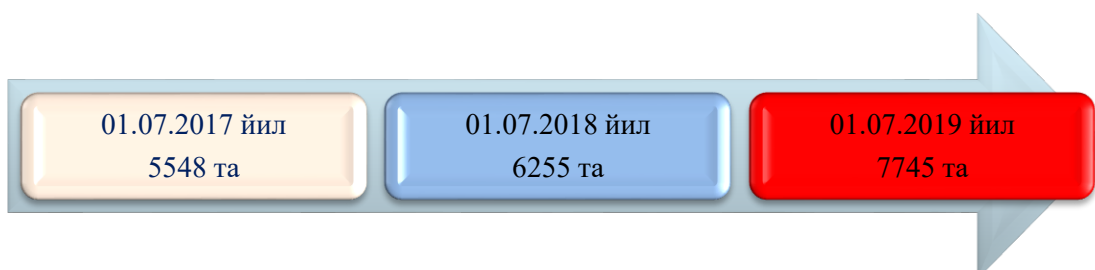
2019 йилнинг 1 июль ҳолатига саноат соҳасида 7838 та корхоналар ва ташкилотлар рўйхатдан ўтган бўлиб, бу кўрсаткич ўтган йилнинг шу даврида 1583 тага ёки 25,3 % га кўпдир. Шунингдек, 2019 йил январь-июнь ойларида 1160 та саноат соҳасида корхоналар ва ташкилотлар янги ташкил этилган бўлиб, ўтган йилнинг шу даврига нисбатан 78,2 фоизга кўпайган.

Рўйхатдан ўтган саноат соҳасидаги корхона ва ташкилотлар таҳлили, бирликда

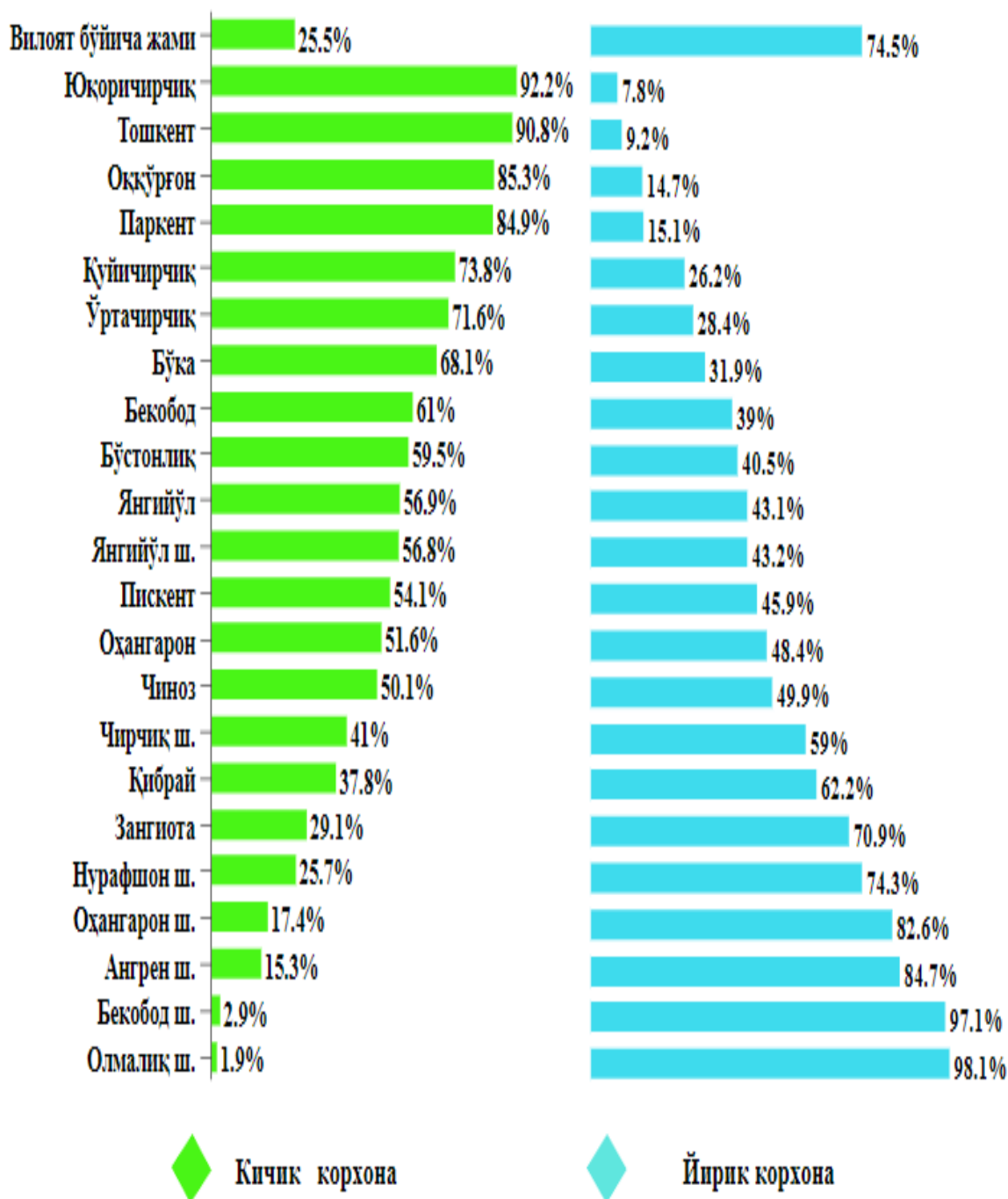


2019 йилнинг 1 июль ҳолатига саноат соҳасида 7745 та кичик бизнес субъектлари рўйхатдан ўтган бўлиб, бу кўрсаткич ўтган йилнинг шу даврида нисбатан 26,0 % га кўпдир.

Саноат соҳасида фаолият кўрсатаётган кичик бизнес субъектларининг йиллар кесимида сони, бирликда



2019 йилнинг январь-июнь ойларида ҳудудлар бўйича йирик корхоналар ва кичик бизнеснинг саноат маҳсулотлари ишлаб чиқаришдаги улуши, %



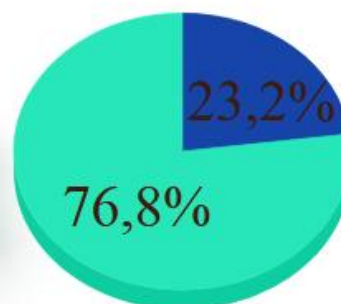
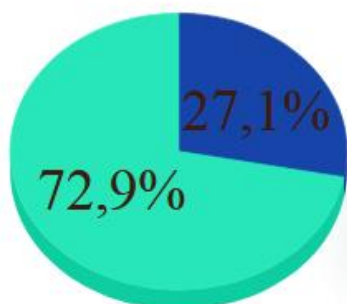
Ҳудудлар кесимида кичик бизнеснинг саноат маҳсулотлари ишлаб чиқаришдаги энг юқори улуши Юқоричирчиқ тумани (жами саноат маҳсулотлари ишлаб чиқаришдаги улуши 92,2 %), Тошкент (90,8 %), Оққўрғон (85,3 %) ва Паркент тумани (84,9 %). Шу билан бирга, энг кичик улуш Олмалиқ шаҳри (1,9 %), Бекобод шаҳри (2,9 %), Ангрен шаҳри (15,3 %) ва Оҳангарон (17,4 %) шаҳарларида кузатилди.

**Чет эл инвестициялари иштирокидаги корхоналар
маҳсулотларининг саноат ишлаб чиқарилишида
улуши, %да**

2019 йил январь-июнь

2018 йил январь-июнь

 **Бошқа корхоналар**



 **Чет эл инвестициялари иштирокидаги корхоналар**

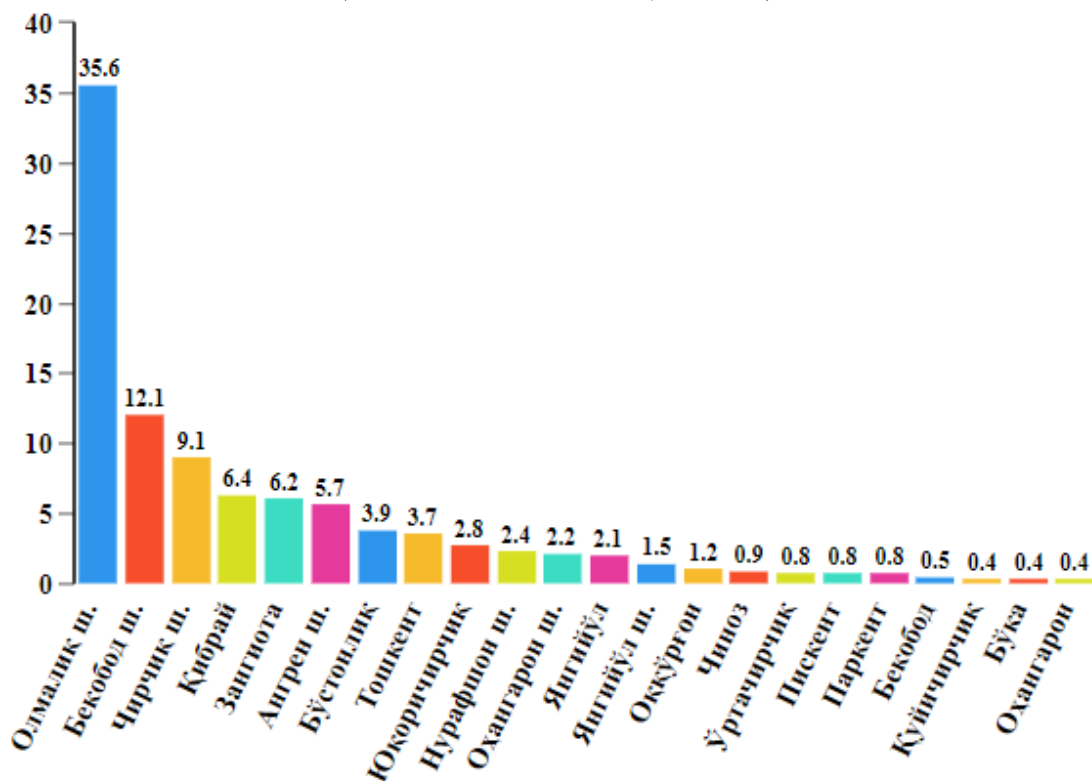
Ҳисобот даврида хорижий инвестициялар иштирокидаги корхоналар томонидан 6673,9 млрд.сўмлик маҳсулот ишлаб чиқарилди. Саноат маҳсулотлари ишлаб чиқаришдаги улуши 27,1 % ни ташкил (2018 йил январь-июнь - 23,2 %) этди.

Худудлар бўйича саноат ишлаб чиқариш

	2019 йил январь-июнь , млрд. сўм	2018 йил январь-июнга нисбатан саноат ишлаб чиқариш индекси, %
Вилоят бўйича	24650,6	110,1
шаҳарлар:		
Нурафшон	579,6	122,6
Олмалиқ	8784,2	100,7
Ангрен	1396,8	104,5
Бекобод	2971,6	97,6

	2019 йил январь-июнь , млрд. сўм	2018 йил январь-июнга нисбатан sanoat ишлаб чиқариш индекси, %
Чирчиқ	2244,8	102,9
Оҳангарон	549,9	101,5
Янгийўл	374,2	113,5
туманлар:		
Оққўрғон	292,9	111,8
Оҳангарон	93,1	119,4
Бекобод	126,5	105,7
Бўстонлик	968,1	100,2
Бўка	104,5	105,0
Зангиота	1540,5	113,0
Қибрай	1574,8	115,8
Қуйичирчиқ	109,7	104,2
Паркент	186,3	105,4
Пискент	194,3	104,2
Тошкент	919,6	105,7
Ўртачирчиқ	200,2	103,5
Чиноз	223,5	110,6
Юқоричирчиқ	698,6	131,5
Янгийўл	374,2	113,5

Саноат маҳсулоти ишлаб чиқариш ҳажмида ҳудудларнинг улуши
(жамига нисбатан % ҳисобида)



Вилоят бўйича ушбу корхоналарнинг ишлаб чиқариш ҳажми энг кўпроқ Олмалиқ 35,6 %, Бекобод 12,1 %, Чирчиқ 9,1 % шаҳарлари ҳамда Қибрай тумани 6,4 % салмоғига тўғри келади. Ўтган йилнинг тегишли даврига нисбатан саноат ишлаб чиқариш индекси энг юқори кўрсаткич эса Юқоричирчиқ туманида (131,5 %), Нурафшон шаҳрида (122,6%), Оҳангарон туманида (119,4%) акс этди.

Тайёр маҳсулотлар, бутловчи қисмлар ва материаллар ишлаб чиқаришни маҳаллийлаштириш Дастурининг асосий кўрсаткичлари

	2018 й. январь-июнь	2019 й. январь-июнь
Лойиҳалар сони, бирлик	278	212
Корхоналар сони, бирлик	78	46
Ишлаб чиқариш ҳажми, млрд.сўм	362,8	440,9
Экспортга қилинган маҳаллийлаштирилган маҳсулот ҳажми, млн. АҚШ долл.	1,9	4,5
Яратилган янги иш ўринлари, бирлик	80	504

Тошкент вилоятида умумий маҳаллийлаштириш дастурида корхоналар сони 32 та ўтган йилнинг шу даврига нисбатан 59,0 % га тушди, лойиҳалар сони 66 та ўсиш сурати 76,3 % га тушди. Маҳаллийлаштирилган маҳсулотлар экспорт ҳажми ўсиш сурати 236,8 % га кузатилди.

2018-2019 йиллар январь-июнь ойларида маҳаллийлаштириш дастурининг амалга оширилиши



Тайёр маҳсулотлар, бутловчи қисмлар ва материаллар ишлаб чиқаришни маҳаллийлаштириш Дастурининг амалга оширилиши, вилоят саноат маҳсулотлари ишлаб чиқаришининг ривожланишига ўз таъсирини кўрсатди, мазкур дастур доирасида 2019 йилнинг январь-июнь ойларида 440,9 млрд. сўмлик маҳаллийлаштирилган маҳсулотлар ишлаб чиқарилиб, 4,5 млн. АҚШ доллари миқдорида маҳсулотлар экспорт қилинди ва 504 та янги иш ўринлари яратилди.

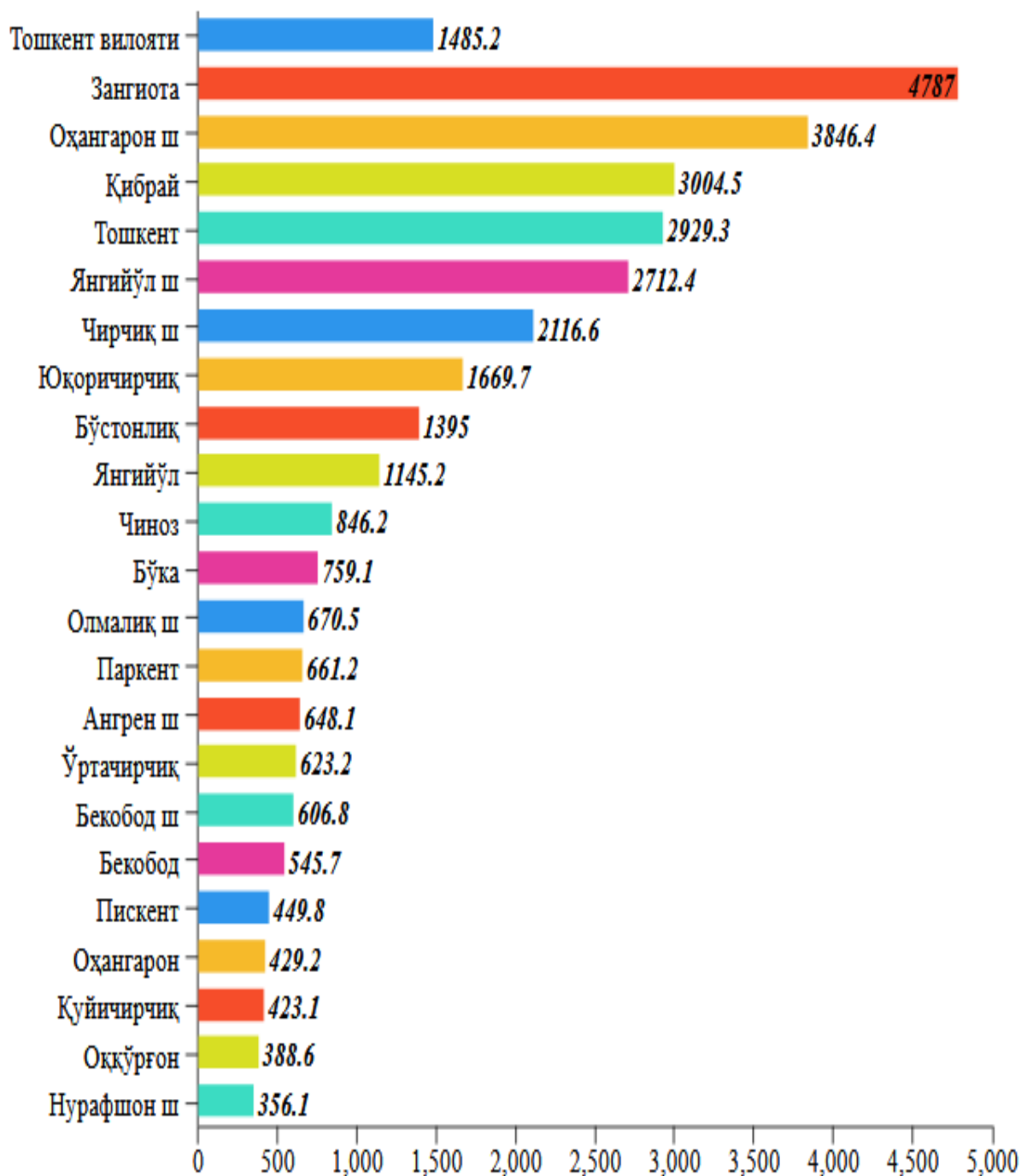
Ҳисобот даврида 4318,6 млрд. сўмлик истеъмол товарлари ишлаб чиқарилиб, 2018 йил январь-июнга нисбатан 105,3 % ташкил этди. Жумладан, 2062,9 млрд. сўмлик озиқ-овқат маҳсулотлари, ароқ-вино маҳсулотлари ва пиво, 2255,7 млрд. сўмлик ноозиқ-овқат моллари (2018 йил январь-июнга нисбатан мос равишда (104,2 % ва 106,3%) ишлаб чиқарилди.

Истеъмол товарлари ишлаб чиқариш таркиби
(жами истеъмол товарлари ишлаб чиқариш ҳажмига нисбатан %да)



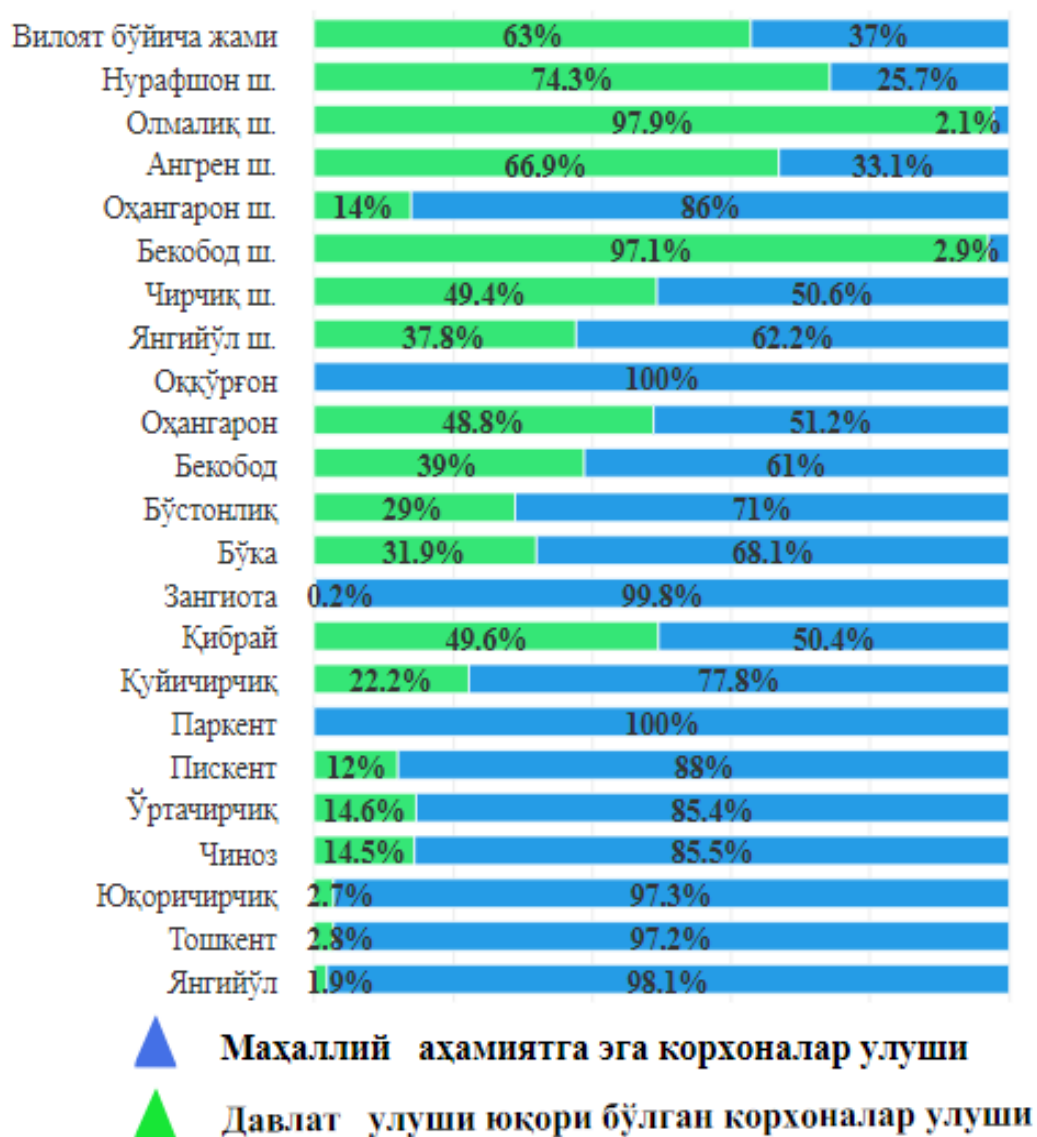
Халқ истеъмол товарлари ишлаб чиқариш 2018 йилнинг январь-июнь ойларига нисбатан 105,3 % ва жами саноат ишлаб чиқариш ҳажмидаги улуши 17,5 % ташкил қилди.

Халқ истеъмол моллари ишлаб чиқариш аҳоли жон бошига (минг сўмда)



Аҳоли жон бошига халқ истеъмол товарлари ишлаб чиқарилиши вилоят даражаси 1485,2 минг сўм бўлгани ҳолда Зангиота туманида 4787,0 минг сўмни, Оҳангарон шаҳрида 3846,4 минг сўмни, Қибрай туманида 3004,5 минг сўмни, Тошкент туманида 2929,3 минг сўмни ташкил этди.

**2019 йил январь-июнь ойларида жами sanoat ишлаб чиқариш ҳажмида
маҳаллий аҳамиятга эга корхоналар ва давлат улуши юқори бўлган корхоналар
томонидан ишлаб чиқарилган sanoat маҳсулотлари улуши
(Жами sanoat ишлаб чиқариш ҳажмига нисбатан, %да)**



Хўжалик юритувчи субъектлар учун қулайроқ иқтисодий шароитларни яратиш бўйича амалга ошириб келинаётган ишлар, маҳаллий аҳамиятга эга корхоналар (давлат улуши юқори бўлган корхоналарсиз) ривожланишига ўз таъсирини кўрсатади, улар томонидан ишлаб чиқарилган маҳсулотлар ҳажми 9113,8 млрд. сўмни ташкил этиб (жами sanoatдаги улуши 37,0 %), ўтган йилнинг мос даврига нисбатан 116,7 % ўсиши таъминланди.