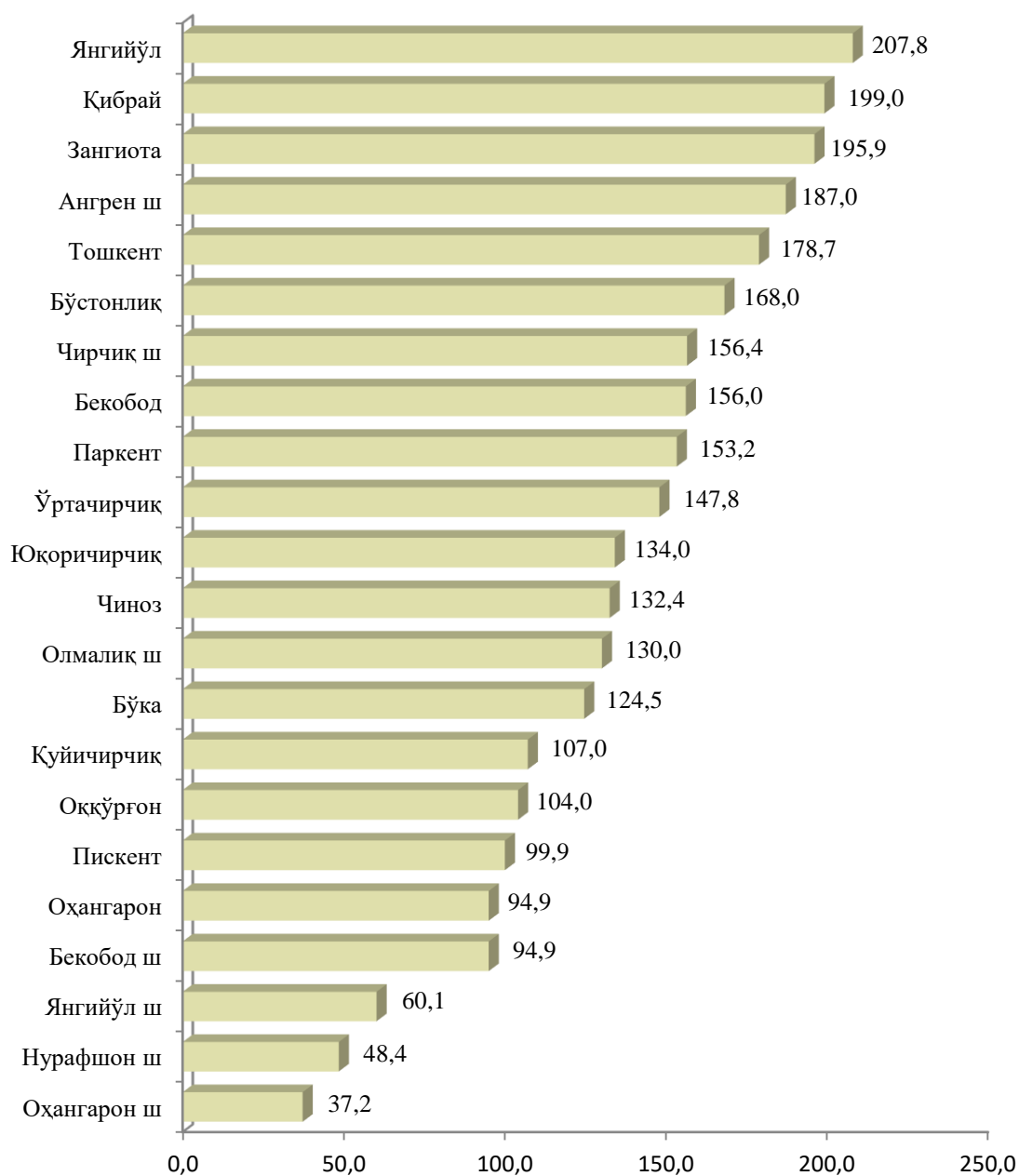


ХII. ДЕМОГРАФИК ҲОЛАТ

Дастлабки маълумотларга кўра, 2019 йилнинг 1 июль ҳолатига вилоятда доимий аҳоли сони 2917,1 минг кишини ташкил қилди ва йил бошидан 40667 кишига ёки 1,4 % кўпайди. Шундан, 1435,5 минг киши - шаҳар жойларида (жами аҳоли сонининг 49,2 %) ва 1480,7 минг киши - қишлоқ жойларида (50,8 %) истиқомат қилади.

Туманлар кесимида доимий аҳоли сони, минг киши
(2019 йилнинг 1 июль ҳолатига)

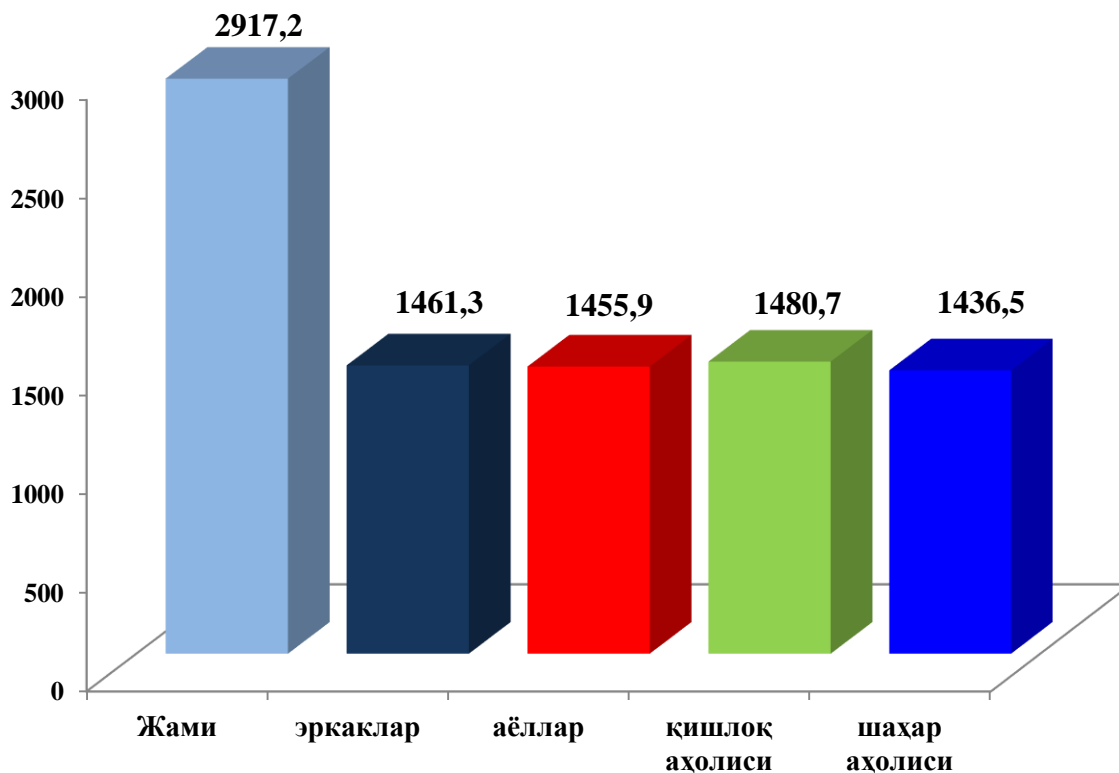


Тошкент вилоятининг ҳудудлари бўйича доимий аҳоли сони

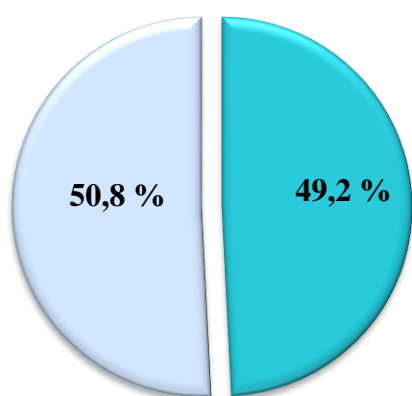
(2019 йилнинг 1 июль ҳолатига)

| | <i>Доимий аҳоли сони, минг киши</i> | | | <i>Доимий аҳоли сонининг ўсиш суръати, %да</i> | | |
|----------------------|---|---------------------|---------------|--|---------------------|---------------|
| | <i>жами</i> | <i>шу жумладан:</i> | | <i>жами</i> | <i>шу жумладан:</i> | |
| | | <i>шаҳар</i> | <i>қишлоқ</i> | | <i>шаҳар</i> | <i>қишлоқ</i> |
| Вилоят бўйича | 2917,1 | 1436,5 | 1480,7 | 101,4 | 101,3 | 101,5 |
| <i>шаҳарлар:</i> | | | | | | |
| Нурафшон | 48,4 | 48,4 | х | 101,0 | 101,0 | х |
| Олмалиқ | 130,0 | 130,0 | х | 101,5 | 101,5 | х |
| Ангрен | 187,0 | 187,0 | х | 101,3 | 101,3 | х |
| Бекобод | 94,9 | 94,9 | х | 101,4 | 101,4 | х |
| Чирчиқ | 156,4 | 156,4 | х | 100,8 | 100,8 | х |
| Оҳангарон | 37,2 | 37,2 | х | 101,5 | 101,5 | х |
| Янгийўл | 60,1 | 60,1 | х | 101,2 | 101,2 | х |
| <i>туманлар:</i> | | | | | | |
| Оққўрғон | 104,0 | 24,7 | 79,3 | 101,5 | 101,2 | 101,5 |
| Оҳангарон | 94,9 | 14,8 | 80,1 | 101,5 | 101,0 | 101,5 |
| Бекобод | 156,0 | 28,8 | 127,2 | 101,6 | 100,8 | 101,8 |
| Бўстонлиқ | 168,0 | 94,9 | 73,1 | 101,1 | 101,3 | 100,9 |
| Бўка | 124,5 | 23,5 | 101,0 | 101,7 | 101,8 | 101,7 |
| Зангиота | 195,9 | 81,2 | 114,7 | 101,2 | 101,7 | 100,8 |
| Қибрай | 199,0 | 87,0 | 111,9 | 101,5 | 100,8 | 101,9 |
| Қуйичирчиқ | 107,0 | 25,5 | 81,5 | 101,6 | 101,5 | 101,6 |
| Паркент | 153,2 | 73,9 | 79,3 | 101,8 | 101,5 | 102,0 |
| Пискент | 99,9 | 45,7 | 54,2 | 101,3 | 101,6 | 101,1 |
| Ўртачирчиқ | 147,8 | 16,1 | 131,7 | 101,7 | 101,2 | 101,7 |
| Чиноз | 132,4 | 64,5 | 68,0 | 101,6 | 101,8 | 101,4 |
| Юқоричирчиқ | 134,0 | 23,3 | 110,7 | 101,6 | 101,6 | 101,6 |
| Янгийўл | 207,8 | 31,9 | 175,9 | 101,4 | 101,2 | 101,5 |
| Тошкент | 178,7 | 86,8 | 91,9 | 101,4 | 101,5 | 101,3 |

**Тошкент вилоятининг доимий аҳоли сони
эркак ва аёл, шаҳар ва қишлоқ кесимида
(2019 йилнинг 1 июль ҳолатига)**

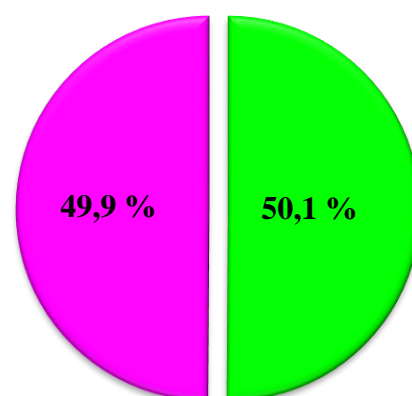


Доимий аҳоли сони шаҳар, қишлоқ кесимида (фоизда)



■ Шаҳар аҳолиси ■ Қишлоқ аҳолиси

Доимий аҳоли сони эркак, аёл кесимида (фоизда)



■ Эркак ■ Аёл

2018-2019 йил январь-июнь ойларида аҳолининг табиий ҳаракати

| | <i>киши</i> | | | <i>ҳар 1000 кишига</i> | |
|-------------|----------------|-----------------------------|--------------------------|------------------------|-----------------------------|
| | <i>2018 й.</i> | <i>2019 й.¹⁾</i> | <i>ўсиш, камайиш</i> | <i>2018 й.</i> | <i>2019 й.¹⁾</i> |
| Туғилганлар | 26264 | 28495 | 2231 | 18,5 | 19,8 |
| Ўлганлар | 8308 | 7911 | -397 | 5,8 | 5,5 |
| Табиий ўсиш | 17956 | 20584 | 2628 | 12,7 | 14,3 |
| Никоҳлар | 8820 | 9108 | 288 | 6,2 | 6,3 |
| Ажралишлар | 1922 | 1846 | -76 | 1,4 | 1,3 |

Туғилиш. 2019 йилнинг январь-июнь ойларида туғилганлар сони 28495 кишини ташкил қилди ва 2018 йилнинг шу даврига (26264 киши) нисбатан 2231 тага кўпайди. Туғилиш коэффициенти мос равишда 19,8 промиллени ташкил қилди ва 2018 йилнинг шу даврига (18,5 промилле) нисбатан 1,3 промиллега кўпайди.

Туғилиш даражасининг кўпайиши вилоятнинг Янгийўл шаҳрида (16,0 дан 22,0 промиллега), Олмалиқ шаҳрида (18,0 дан 21,0 промиллега), Бекобод шаҳрида (16,0 дан 18 промиллега), Бўка туманида (22,0 дан 23,0 промиллега), Бекобод туманида (20,0 дан 22,0 промиллега), Қибрай туманида (17,0 дан 19,0 промиллега) ва Пискент туманида (17,0 дан 19,0 промиллега) туманларида кўпайиши кузатилди.

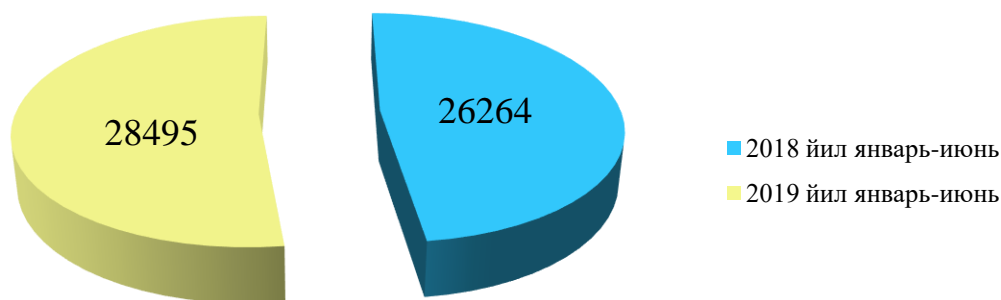
Тошкент вилояти бўйича туғилганлар сони, *киши*

| | <i>2018 йил январь-июнь</i> | <i>2019 йил январь-июнь</i> | <i>2018 йил январь-июнга нисбатан % ҳисобида</i> |
|-----------------------|---------------------------------|---------------------------------|--|
| Вилоят бўйича: | 26264 | 28495 | 108,5 |
| <i>шаҳарлар:</i> | | | |
| Нурафшон | 355 | 395 | 111,3 |
| Олмалиқ | 1140 | 1316 | 115,4 |
| Ангрен | 1656 | 1641 | 99,1 |
| Бекобод | 723 | 838 | 115,9 |
| Чирчиқ | 1109 | 1131 | 102,0 |
| Оҳангарон | 311 | 332 | 106,8 |

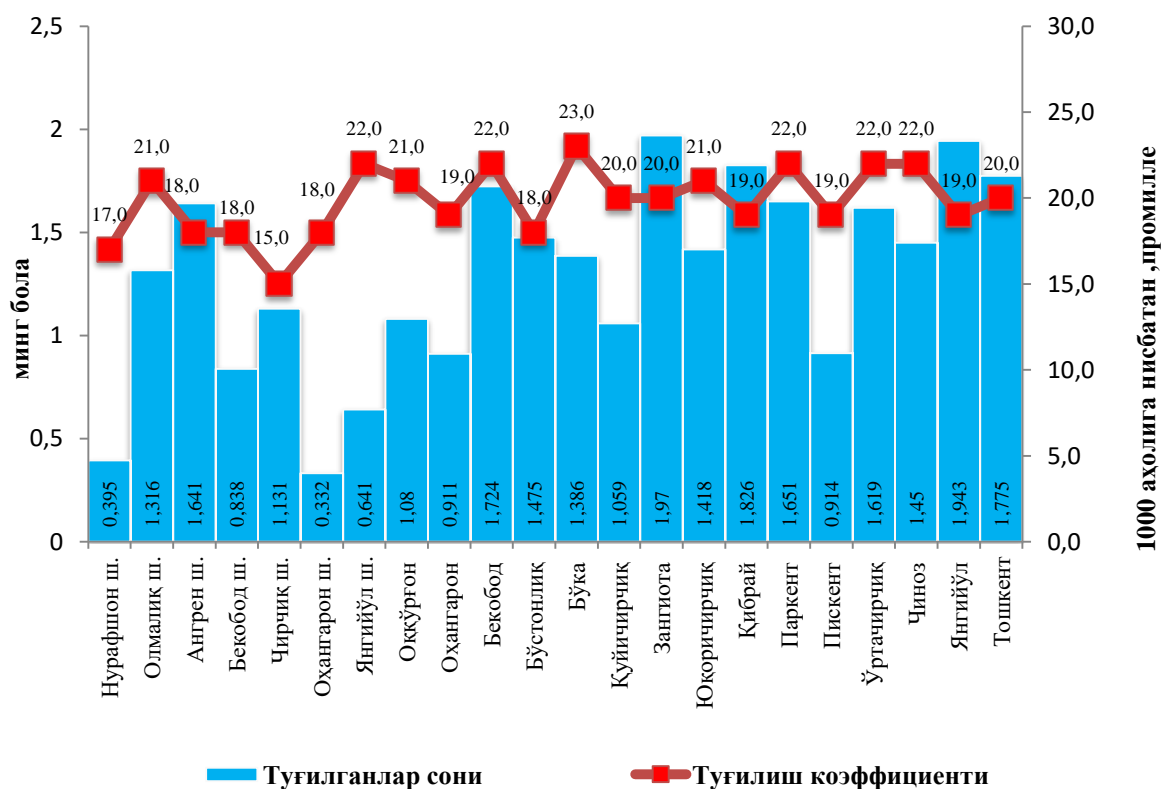
¹⁾ дастлабки маълумот

| | <i>2018 йил январь-июнь</i> | <i>2019 йил январь-июнь</i> | <i>2018 йил январь-июнга нисбатан % ҳисобида</i> |
|------------------|---------------------------------|---------------------------------|--|
| Янгийўл | 465 | 641 | 137,8 |
| <i>туманлар:</i> | | | |
| Оққўрғон | 1024 | 1080 | 105,5 |
| Оҳангарон | 863 | 911 | 105,6 |
| Бекобод | 1517 | 1727 | 113,6 |
| Бўстонлик | 1338 | 1475 | 110,2 |
| Бўка | 1327 | 1386 | 104,4 |
| Зангиота | 1805 | 1970 | 109,1 |
| Қибрай | 1677 | 1826 | 108,9 |
| Қуйичирчиқ | 1026 | 1059 | 103,2 |
| Паркент | 1584 | 1651 | 104,2 |
| Пискент | 849 | 914 | 107,7 |
| Ўртачирчиқ | 1430 | 1619 | 113,2 |
| Чиноз | 1277 | 1450 | 113,5 |
| Юқоричирчиқ | 1313 | 1418 | 108,0 |
| Янгийўл | 1864 | 1943 | 104,2 |
| Тошкент | 1611 | 1775 | 110,2 |

Тошкент вилояти бўйича туғилганлар сони, киши



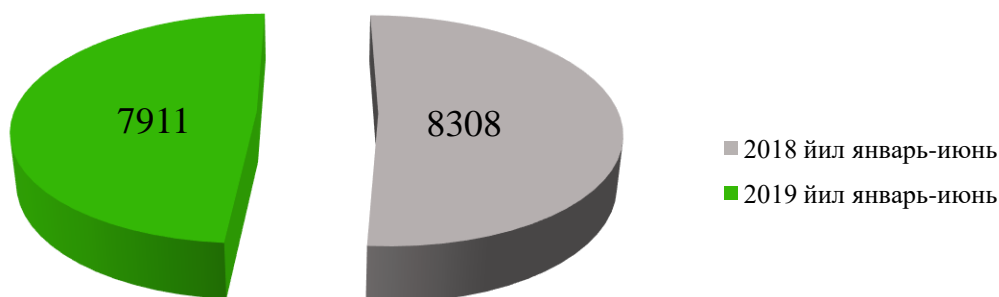
Туманлар кесимида туғилганлар сони ва коэффиценти (2019 йилнинг 1 июль ҳолатига)



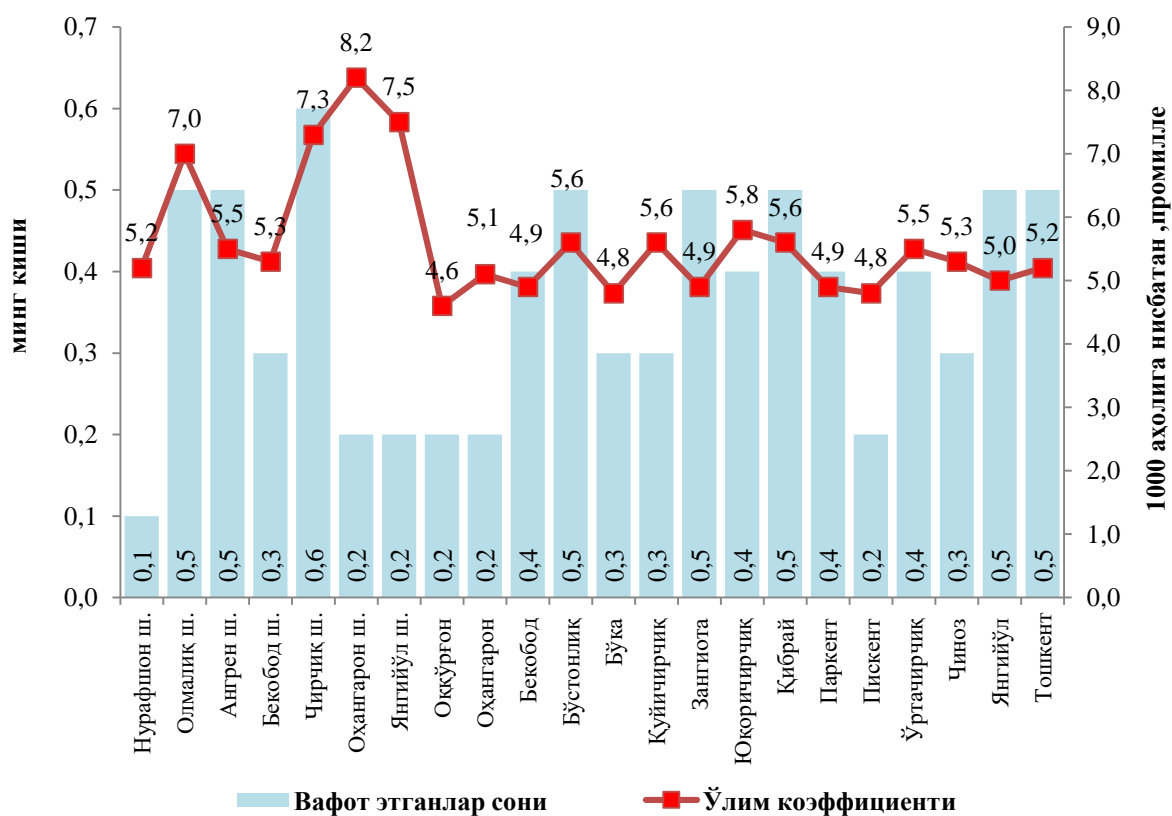
Тошкент вилояти бўйича вафот этганлар сони, киши

| | <i>2018 йил январь-июнь</i> | <i>2019 йил январь-июнь</i> | <i>2018 йил январь-июнга нисбатан % ҳисобида</i> |
|-----------------------|---------------------------------|---------------------------------|--|
| Вилоят бўйича: | 8308 | 7911 | 95,2 |
| <i>шаҳарлар:</i> | | | |
| Нурафшон | 143 | 125 | 87,4 |
| Олмалиқ | 476 | 451 | 94,7 |
| Ангрен | 550 | 511 | 92,9 |
| Бекобод | 278 | 251 | 90,3 |
| Чирчиқ | 611 | 563 | 92,1 |
| Оҳангарон | 133 | 151 | 113,5 |
| Янгийўл | 228 | 223 | 97,8 |
| <i>туманлар:</i> | | | |
| Оққўрғон | 297 | 239 | 80,5 |
| Оҳангарон | 268 | 237 | 88,4 |
| Бекобод | 343 | 376 | 109,6 |
| Бўстонлик | 431 | 462 | 107,2 |
| Бўка | 298 | 293 | 98,3 |
| Зангиота | 467 | 471 | 100,9 |
| Қибрай | 576 | 548 | 95,1 |
| Қуйичирчиқ | 319 | 296 | 92,8 |
| Паркент | 388 | 367 | 94,6 |
| Пискент | 250 | 235 | 94,0 |
| Ўртачирчиқ | 455 | 404 | 88,8 |
| Чиноз | 360 | 344 | 95,6 |
| Юқоричирчиқ | 422 | 386 | 91,5 |
| Янгийўл | 510 | 517 | 101,4 |
| Тошкент | 505 | 461 | 91,3 |

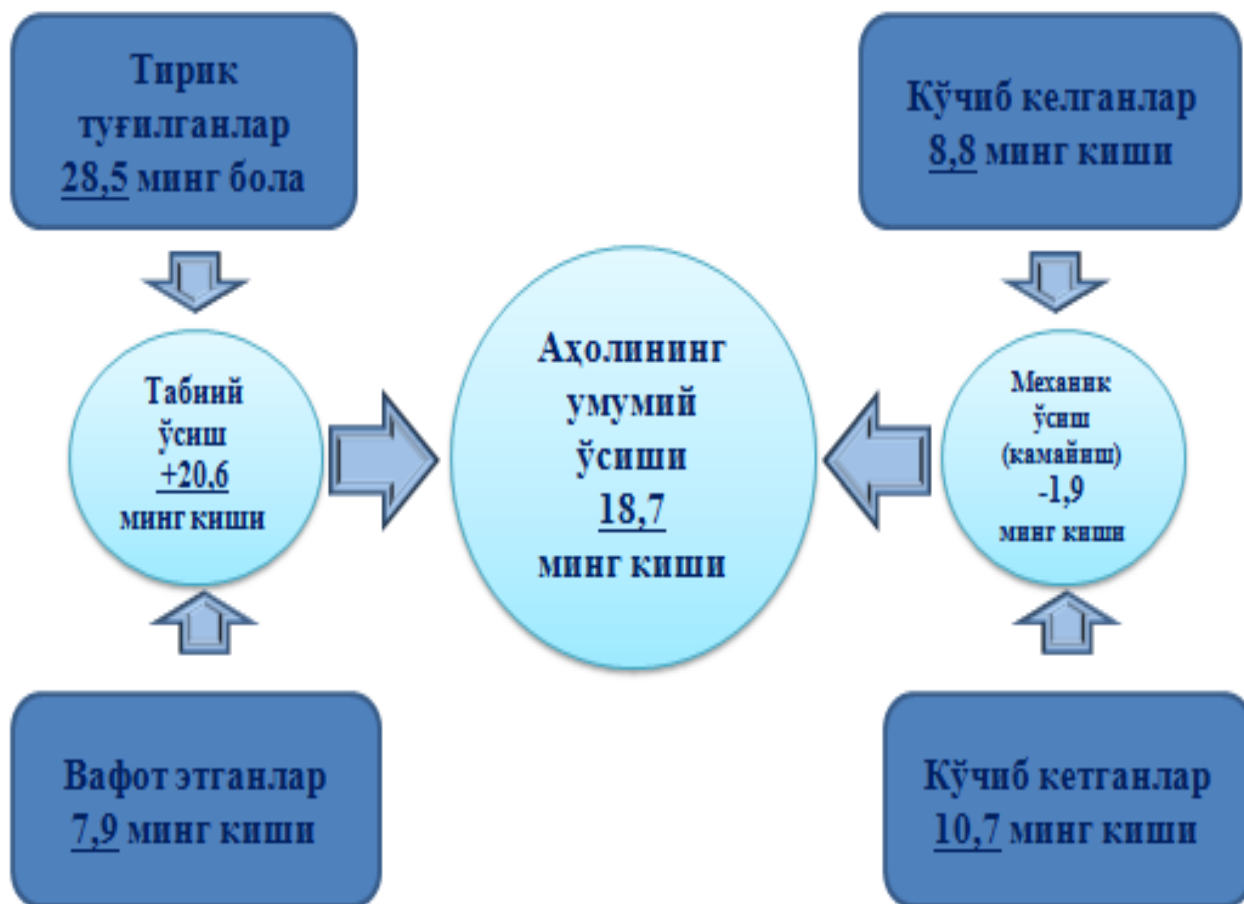
Тошкент вилояти бўйича вафот этганлар сони, киши



Туманлар кесимида вафот этганлар сони ва коэффиценти (2019 йилнинг 1 июль ҳолатига)



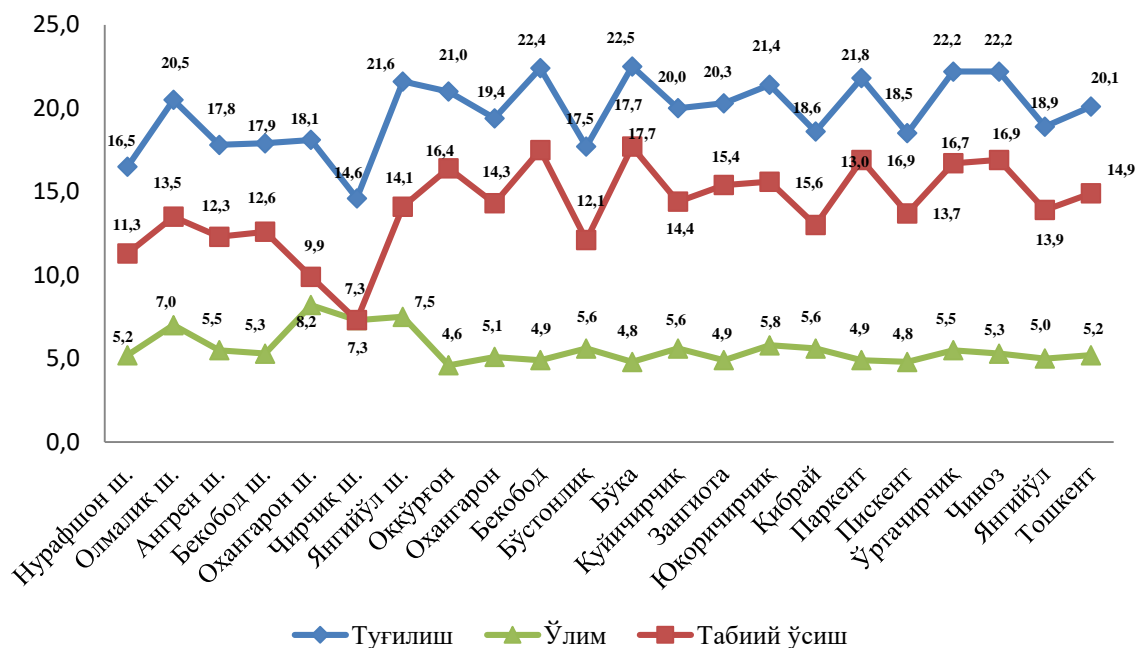
Тошкент вилояти аҳолисининг умумий ўсиши
(2019 йил январь-июнь ойларида)



2019 йил январь-июнь ойларида аҳоли сони 40,7 минг кишига кўпайди. Тирик туғилганлар сони 28,5 минг нафарни ташкил этди. 7,9 мингта вафот этганлар қайд этилди. ФХДЁ бўлимларида 9,1 мингта никоҳ ва 1,8 мингта ажралишлар рўйхатга олинди.

Аҳолининг табиий ҳаракати коэффиценти

2019 йил 1 июль ҳолатига (1000 аҳолига нисбатан, промилле)

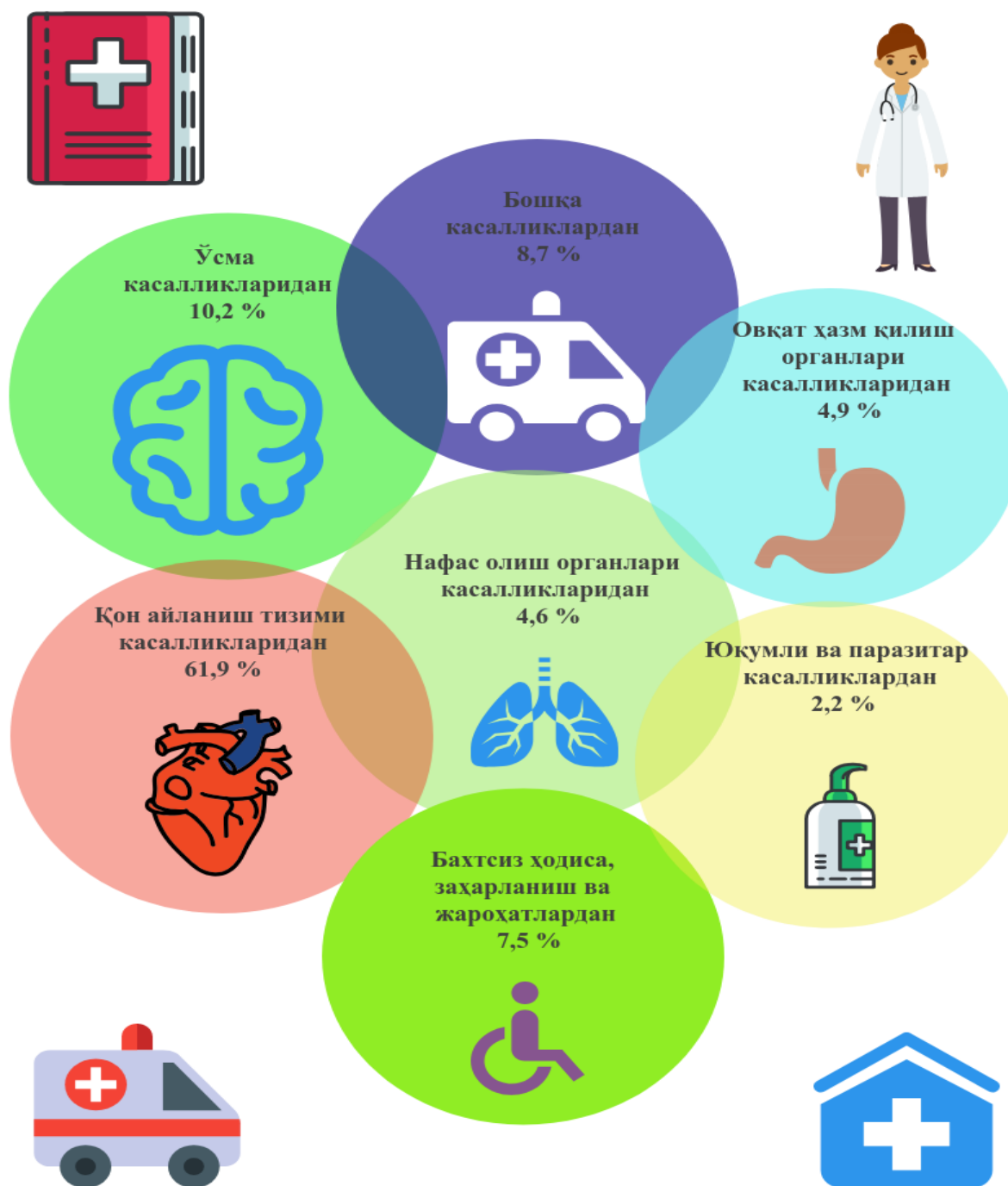


Ўлим даражаси. 2019 йилнинг январь-июнь ойларида ўлганлар сони 7911 кишини ташкил қилди ва 2018 йилнинг шу даврига (8308 киши) нисбатан 397 тага камайди. Мос равишда ўлим коэффиценти 5,5 промиллени ташкил қилди (2018 йил январь-июнда – 5,8 промилле).

Ўлганлар сонининг камайиши Оққўрғон (5,9 дан 4,6 промиллега), Юқоричирчиқ (6,5 дан 5,8 промиллега), Ўртачирчиқ (6,3 дан 5,5 промиллега), Пискент туманларида (6,1 дан 4,7 промиллега) ва Нурафшон шахрида (6,0 дан 5,2 промиллега) кузатилди.

Ўлганлар умумий сонидан 61,9 % қон айланиш тизими касалликларидан, 10,2 % - ўсма касалликларидан, 7,5 % - бахтсиз ҳодиса, захарланиш ва жароҳатлардан, 4,9 % - овқат ҳазм қилиш органлари касалликларидан, 4,6 % - нафас олиш органлари касалликларидан, 2,2 % - инфекция ва паразитар касалликларидан, 8,8 % - бошқа касалликлардан вафот этган.

Ўлганлар умумий сонининг таркибий тузилиши
(2019 йил 1 июль ҳолатига)



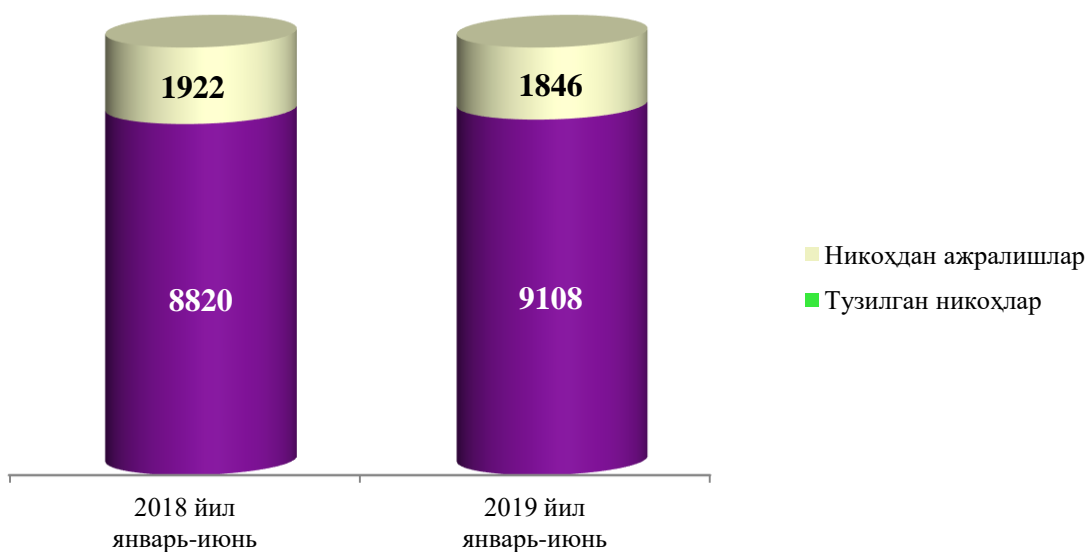
Никоҳлар ва ажралишлар. 2019 йилнинг январь-июнь ойларида ФХДЁ органларида 9108 та никоҳлар ва 1846 та ажралишлар рўйхатга олинди. Минг аҳолига нисбатан 6,3 та никоҳ (2018 йилнинг тегишли даврида – 6,2 та) ва 1,3 та ажралишлар (2018 йилнинг тегишли даврида - 1,4 та) тўғри келади.

2019 йил январь-июнь ойларида тузилган никоҳлар ва никоҳдан ажралишлар сони

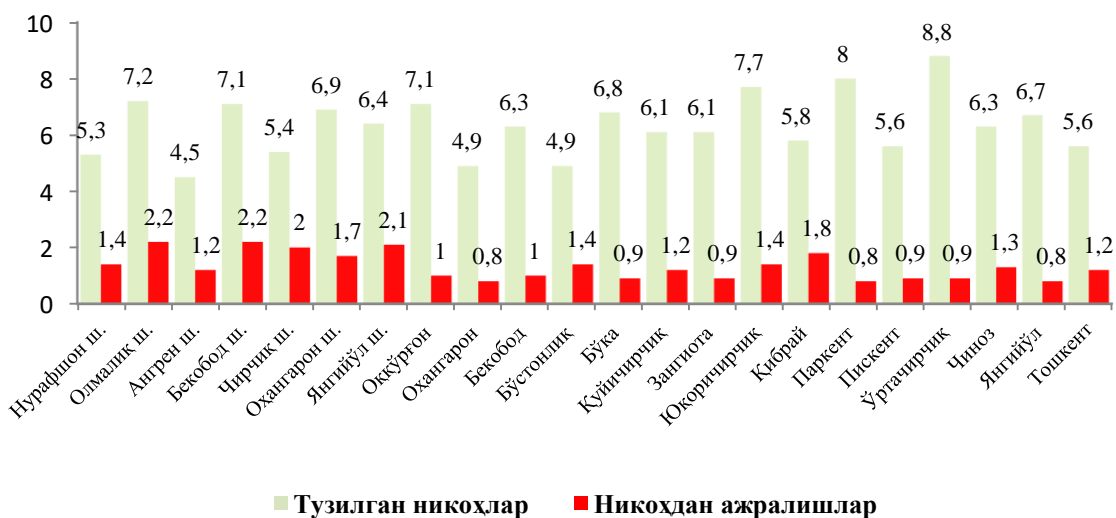
(бирликда)

| | <i>Тузилган никоҳлар</i> | | <i>Никоҳдан ажралишлар</i> | |
|-----------------------|--------------------------|---------------|----------------------------|---------------|
| | <i>2018й.</i> | <i>2019й.</i> | <i>2018й.</i> | <i>2019й.</i> |
| Вилоят бўйича: | 8820 | 9108 | 1922 | 1846 |
| <i>шаҳарлар:</i> | | | | |
| Нурафшон | 134 | 126 | 42 | 33 |
| Олмалиқ | 473 | 460 | 114 | 143 |
| Ангрен | 381 | 414 | 78 | 113 |
| Бекобод | 295 | 333 | 103 | 101 |
| Чирчиқ | 399 | 421 | 196 | 155 |
| Оҳангарон | 120 | 127 | 25 | 32 |
| Янгийўл | 236 | 190 | 50 | 61 |
| <i>туманлар:</i> | | | | |
| Оққўрғон | 360 | 364 | 67 | 54 |
| Оҳангарон | 222 | 231 | 38 | 36 |
| Бекобод | 516 | 486 | 97 | 74 |
| Бўстонлик | 444 | 408 | 97 | 118 |
| Бўка | 445 | 418 | 70 | 58 |
| Зангиота | 551 | 589 | 125 | 91 |
| Қибрай | 582 | 575 | 145 | 174 |
| Қуйичирчиқ | 373 | 325 | 91 | 62 |
| Паркент | 458 | 605 | 71 | 60 |
| Пискент | 274 | 279 | 39 | 45 |
| Ўртачирчиқ | 602 | 644 | 90 | 65 |
| Чиноз | 448 | 415 | 79 | 84 |
| Юқоричирчиқ | 493 | 512 | 121 | 95 |
| Янгийўл | 541 | 687 | 100 | 85 |
| Тошкент | 473 | 499 | 84 | 107 |

2019 йил январь-июнь ойларида тузилган никоҳлар ва никоҳдан ажралишлар сони, киши



2019 йил январь-июнь ҳолатига никоҳ ва ажрим коэффиценти
(ҳар 1000 аҳолига, промилле)



Миграция. Дастлабки маълумотларга кўра, 2019 йилнинг январь-июнь ойларида вилоят бўйича кўчиб келганлар сони 8808 кишини, шу давр мобайнида кўчиб кетганлар сони эса 10705 кишини ташкил қилди. Миграция қолдиғи минус 1897 кишига (2018 йилнинг шу даврида минус 2534 киши) тенг бўлди.

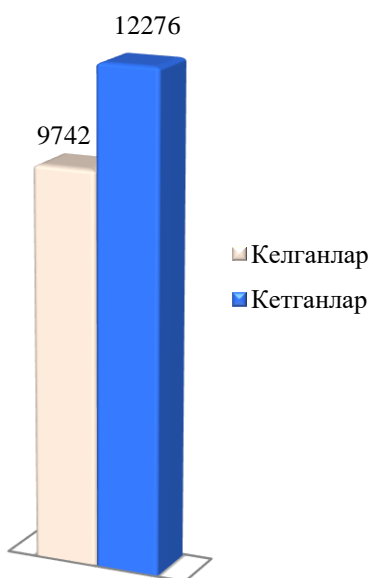
Энг катта минус қолдиқлар Зангиота (минус 371), Янгийўл (минус 361), Окқўрғон (минус 219), Бўстонлик (минус 208), Бекобод (минус 206) туманларида кузатилди.

2019 йил январь-июнь ойларида аҳолининг миграция кўрсаткичлари

(бирликда)

| | Келганлар | | Кетганлар | | Миграция сальдоси | |
|-----------------------|-------------|-------------|--------------|--------------|-------------------|--------------|
| | 2018й. | 2019й. | 2018й. | 2019й. | 2018й. | 2019й. |
| Вилоят бўйича: | 9742 | 8808 | 12276 | 10705 | -2534 | -1897 |
| <i>шаҳарлар:</i> | | | | | | |
| Нурафшон | 180 | 33 | 71 | 94 | 109 | -61 |
| Олмалиқ | 723 | 503 | 702 | 449 | 21 | 54 |
| Ангрен | 479 | 288 | 440 | 361 | 39 | -73 |
| Бекобод | 452 | 342 | 341 | 287 | 111 | 55 |
| Чирчиқ | 1104 | 909 | 995 | 937 | 109 | -28 |
| Оҳангарон | 140 | 268 | 147 | 134 | -7 | 134 |
| Янгийўл | 151 | 320 | 235 | 242 | -84 | 78 |
| <i>туманлар:</i> | | | | | | |
| Окқўрғон | 129 | 141 | 329 | 360 | -200 | -219 |
| Оҳангарон | 253 | 246 | 376 | 357 | -123 | -111 |
| Бекобод | 272 | 293 | 536 | 499 | -264 | -206 |
| Бўстонлик | 358 | 308 | 647 | 516 | -289 | -208 |
| Бўка | 239 | 131 | 421 | 308 | -182 | -177 |
| Зангиота | 726 | 854 | 1486 | 1225 | -760 | -371 |
| Қибрай | 1386 | 1267 | 1494 | 1183 | -108 | 84 |
| Қуйичирчиқ | 295 | 493 | 520 | 447 | -225 | 46 |
| Паркент | 159 | 151 | 255 | 283 | -96 | -132 |
| Пискент | 368 | 257 | 360 | 293 | 8 | -36 |
| Ўртачирчиқ | 498 | 376 | 537 | 506 | -39 | -130 |
| Чиноз | 272 | 177 | 385 | 325 | -113 | -148 |
| Юқоричирчиқ | 483 | 706 | 638 | 627 | -155 | 79 |
| Янгийўл | 476 | 185 | 521 | 546 | -45 | -361 |
| Тошкент | 599 | 560 | 840 | 726 | -241 | -166 |

2018 йил январь-июнь



2019 йил январь-июнь

