

## VII. КОРХОНАЛАР ВА ТАШКИЛОТЛАР ФАОЛИЯТИНИНГ УМУМИЙ ТАЪРИФИ (фермер ва деҳқон хўжаликларисиз)

Ўзбекистон Республикаси Вазирлар Маҳкамасининг 2012 йил 25 сентябрдаги “Корхоналар ва ташкилотларнинг ягона давлат регистри тўғрисидаги Низомни тасдиқлаш ҳақида”ги 274-сонли қарорига мувофиқ хўжалик юритувчи субъектларни давлат рўйхатидан ўтказувчи органлар томонидан тақдим этилган билдиришномага асосан Корхона ва ташкилотларнинг ягона давлат регистри базаси юритилади.

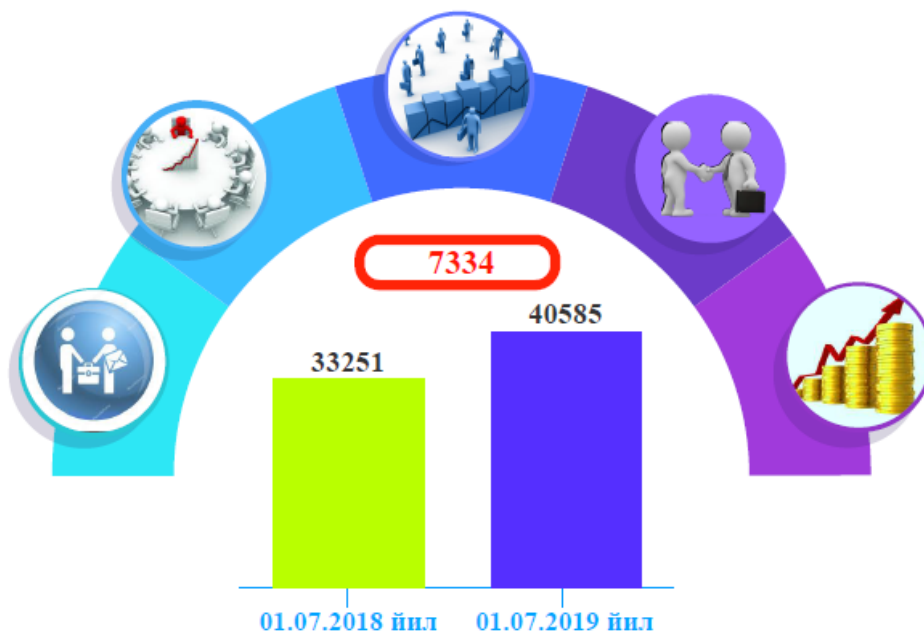
Корхоналар ва ташкилотлар ягона давлат регистри маълумотларига кўра, 2019 йилнинг 1 июль ҳолатига рўйхатдан ўтган юридик шахслар сони 40585 тани ташкил қилиб, шундан 35051 таси ёки 86,4 % фаолият кўрсатмоқда.



Рўйхатдан ўтган 40585 та корхоналар ва ташкилотларни ўтган йилнинг шу даврига нисбатан 7334 тага ёки 22,1 фоизга ошганлигини кўриш мумкин.



## Рўйхатга олинган корхона ва ташкилотлар сони, бирликда



Иқтисодий фаолият турлари бўйича рўйхатга олинган корхона ва ташкилотларнинг асосий қисми савдода 9753 та (24,0 %), саноатда 7838 та (19,3 %), қишлоқ, ўрмон ва балиқ хўжалигида 4333 та (10,7 %) ва яшаш ва овқатланиш бўйича хизматларда 3275 та (8,1 %) соҳаларига тўғри келади.



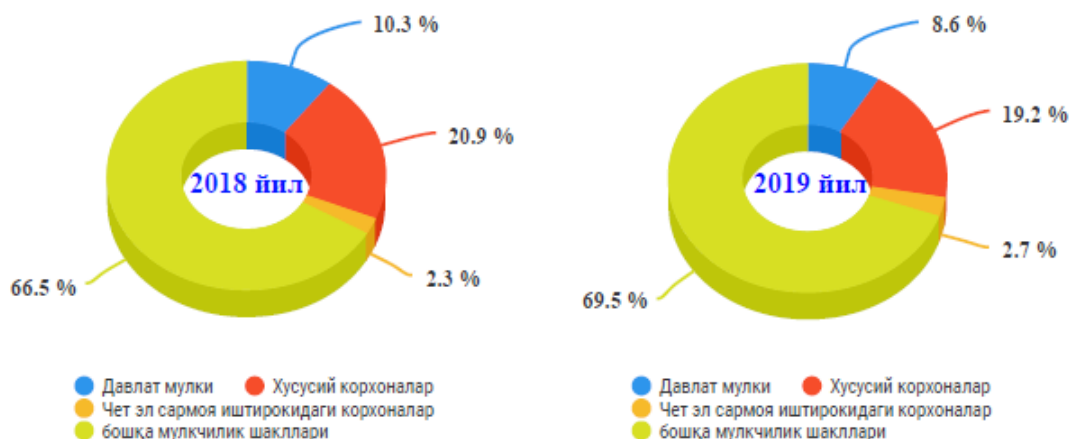
**2019 йилнинг 1 июль ҳолатига рўйхатга олинган ҳамда фаолият кўрсатаётган корхона ва ташкилотлар иқтисодий фаолият турлари бўйича**

	<i>Рўйхатга олинганлар</i>		<i>Фаолият кўрсатаётганлар</i>	
	<i>бирлик</i>	<i>яқунга нисбатан %да</i>	<i>бирлик</i>	<i>яқунга нисбатан %да</i>
<b>Жами</b>	<b>40585</b>	<b>100</b>	<b>35051</b>	<b>100</b>
<i>шу жумладан:</i>				
қишлоқ, ўрмон ва балиқ хўжалиги	4333	10,7	3680	10,5
саноат	7838	19,3	6777	19,3
қурилиш	3024	7,5	2547	7,3
савдо	9753	24,0	8186	23,4
ташиш ва сақлаш	1452	3,6	1264	3,6
яшаш ва овқатланиш бўйича хизматлар	3275	8,1	2699	7,7
ахборот ва алоқа	563	1,4	415	1,2
соғлиқни сақлаш ва ижтимоий хизматлар кўрсатиш	633	1,5	596	1,7
бошқа турдаги хизматлар кўрсатиш	4333	10,7	8887	25,3

Рўйхатга олинган корхоналар умумий сонининг 91,4 % нодавлат мулки шаклидаги корхоналар, шундан 21,0 % хусусий корхоналар, 3,0 % чет эл сармояси иштирокидаги корхоналар, 0,2 % акциядорлик жамиятлари ва 75,8 % бошқа корхоналар улушига тўғри келди.

## Рўйхатга олинган хўжалик юритувчи субъектларнинг мулкчилик шакллари бўйича тақсимланиши

(январь-июнь, умумий сонига нисбатан % ҳисобида)



2019 йил январь-июнда жами 5413 та янги корхона ва ташкилотлар рўйхатга олинган (шундан кичик бизнес субъектлари 5229 та). Уларнинг асосий қисми Зангиота (вилоят бўйича рўйхатга олинган жами корхона ва ташкилотларнинг 14,7 %), Қибрай (8,2 %), Тошкент (6,7 %), Янгийўл (6,0 %), Ўртачирчиқ (5,4 %) ва Бўстонлиқ (5,0 %) туманлари ҳамда Ангрен (7,0 %), Чирчиқ (5,2 %) шаҳарларига тўғри келди.

## Рўйхатга олинган хўжалик юритувчи субъектларнинг мулкчилик шакллари бўйича йиллар кесимида тақсимланиши, бирликда



Иқтисодий фаолият турлари бўйича янги рўйхатга олинган корхона ва ташкилотларнинг 36,5 % савдо, 21,4 % саноат, 9,8 % қишлоқ, ўрмон ва балиқ хўжалиги ва 9,6 % қурилиш соҳаларига тўғри келади.



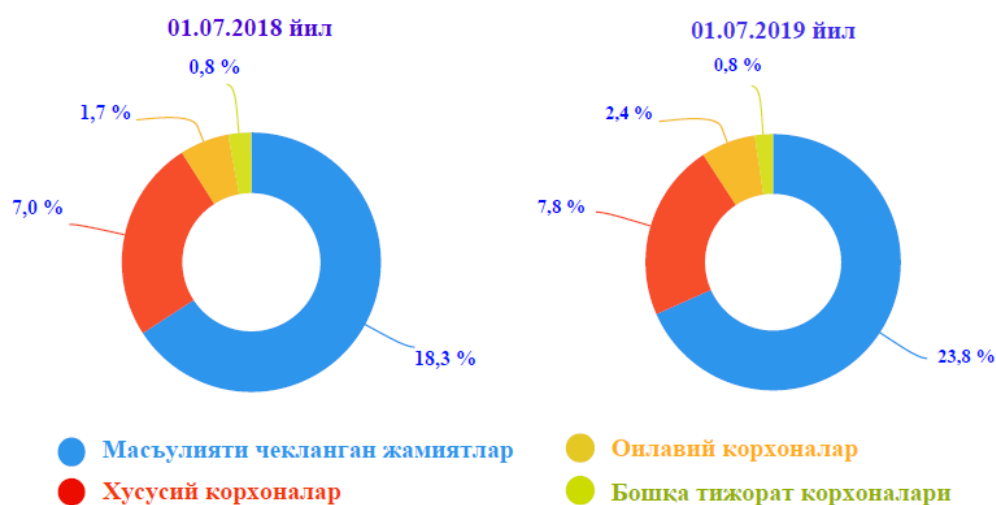
**Янги ташкил этилган корхона ва ташкилотларнинг иқтисодий фаолият турлари кесимидаги сони, бирликда (фермер ва деҳқон хўжаликларидан ташқари)**



Ҳисобот даврида 469 та корхона ва ташкилотлар фаолияти тугатилган бўлиб, улардан 126 таси (жами фаолияти тугатилганларнинг 26,9 %) ихтиёрий тугатилиш тартибини қўллаш орқали тугатилган.

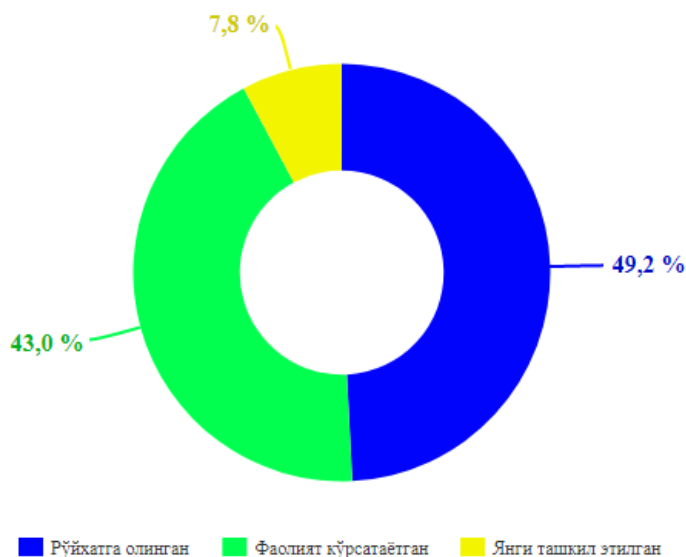
2019 йил 1 июль ҳолатига 34,8 мингта тижорат шаклидаги корхоналар ва ташкилотлар рўйхатга олинган бўлиб, шундан масъулияти чекланган жамиятлар – 23,8 мингта, хусусий корхона – 7,8 мингта, оилавий корхона – 2,4 мингта, бошқа тижорат корхоналари - 0,8 минг тани ташкил этади.

**Рўйхатга олинган тижорат корхоналарининг  
ташкилий ҳуқуқий шакллари  
( январь-июнь жамига нисбатан %да)**



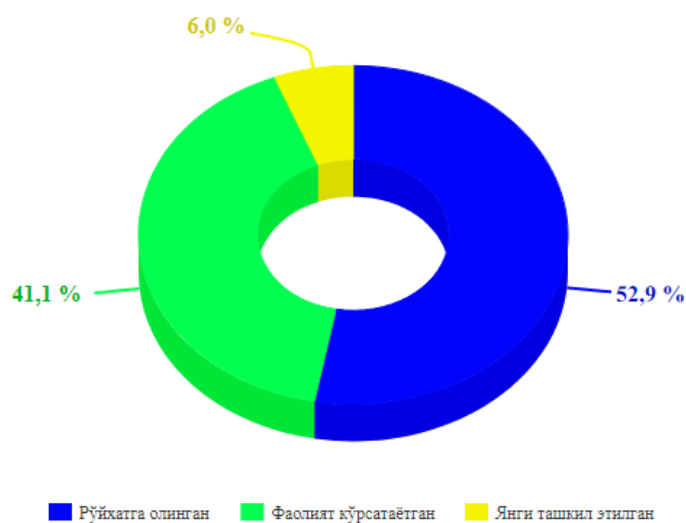
**Масъулияти чекланган жамиятлар:** 2019 йил 1 июль ҳолатига фаолият кўрсатаётган масъулияти чекланган жамиятлар сони 20819 тани ташкил этди ва бу кўрсаткич ўтган йилнинг шу даврига нисбатан 4324 тага ёки 26,2 фоизга ошганлигини кўриш мумкин.

**Рўйхатга олинган масъулияти чекланган  
жамиятларининг улуши, %да**



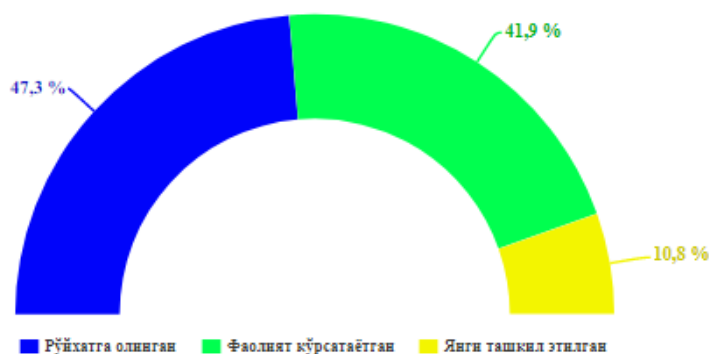
**Хусусий корхоналар:** 2019 йил 1 июль ҳолатига фаолият кўрсатаётган хусусий корхоналар сони 6062 тани ташкил этди ва бу кўрсаткич ўтган йилнинг шу даврига нисбатан 391 тага ёки 6,9 фоизга ошганлигини кўриш мумкин.

**Рўйхатга олинган хусусий корхоналарнинг улуши, %да**



**Оилавий корхоналар:** 2019 йил 1 июль ҳолатига фаолият кўрсатаётган оилавий корхоналар сони 2091 тани ташкил этди ва бу кўрсаткич ўтган йилнинг шу даврига нисбатан 595 тага ёки 39,8 фоизга ошганлигини кўриш мумкин.

**Рўйхатга олинган оилавий корхоналарнинг улуши, %да**



2019 йилнинг январь-июнь ойларида жами 5231 та янги тижорат корхоналар рўйхатга олинган (шундан кичик бизнес субъектлари - 5229 та). Янги ташкил топган тижорат корхоналарнинг асосий қисми Зангиота тумани (вилоят бўйича рўйхатга олинган жами корхона ва ташкилотларнинг 15,0 %), Қибрай (8,3 %) ва Тошкент (6,9 %) туманлари ҳамда Ангрен (7,0 %) шаҳрига тўғри келади.

Иқтисодий фаолият турлари бўйича янги рўйхатга олинган тижорат корхоналарнинг асосий қисми 37,7 % савдо, 22,2 % саноат, 10,0 % қишлоқ, ўрмон ва балиқ хўжалиги ва 9,9 % қурилиш соҳаларига тўғри келади.

Ҳисобот даврида 397 та тижорат корхоналар фаолияти тугатилган бўлиб, улардан 123 таси (жами фаолияти тугатилганлардан 31,0 %) ихтиёрий тугатилиш тартибини қўллаш орқали тугатилган.

**Хорижий капитал иштирокидаги корхоналар** 2019 йил 1 июль ҳолатига фаолият кўрсатаётган хориж капитали иштирокидаги корхоналар сони 987 тани ташкил этди ва бу кўрсаткич ўтган йилнинг шу даврига нисбатан 292 тага ёки 42,0 фоизга ошганлигини кўриш мумкин.

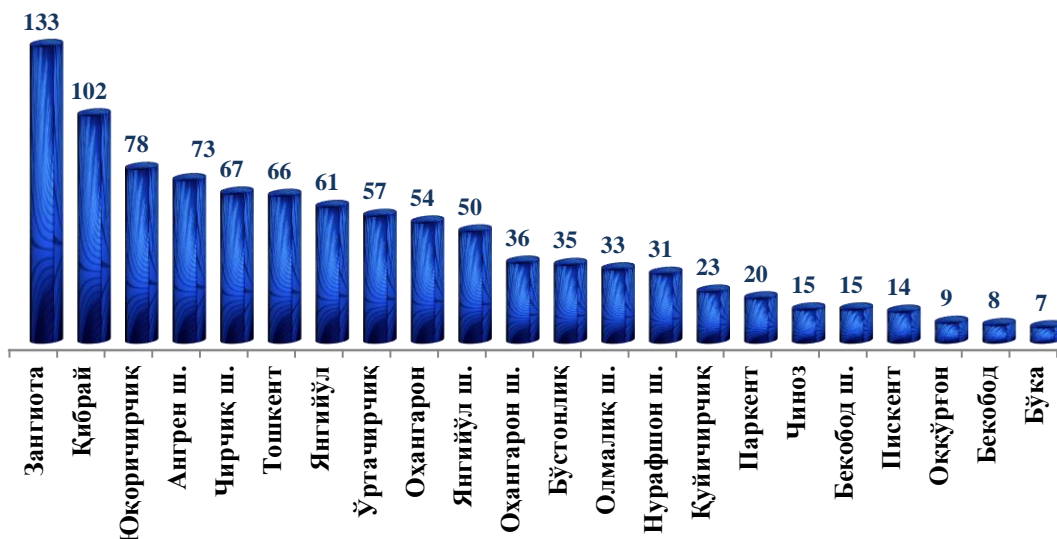
### Хорижий капитал иштирокидаги корхоналарни йиллар кесимида сони, бирликда



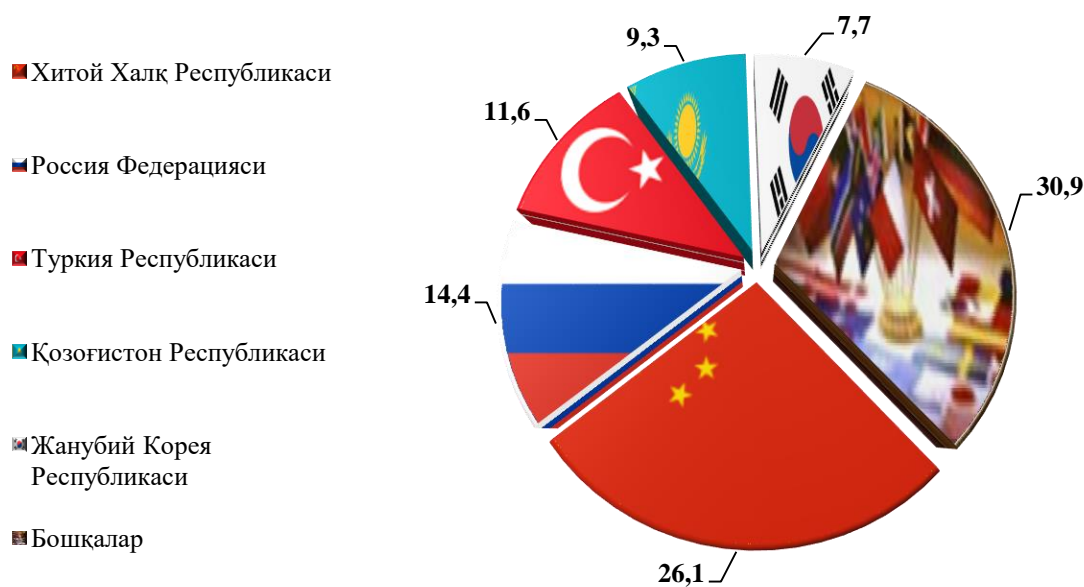
Ҳудудлар кесимида хорижий капитал иштирокидаги фаолият кўрсатаётган корхоналарни асосий қисми Зангиота 133 та (жамидаги улуши 13,5 %), Қибрай 102 та (10,3 %), Юқоричирчиқ 78 тани (7,9 %), Тошкент туманларида 66 та (6,7 %) ва Ангрен 73 та (7,4 %), Чирчиқ шаҳарларида 67 та (6,8 %) ташкил этилган. Энг кам хорижий капитал иштирокидаги корхоналар Бўка 7 та (0,7 %), Бекобод 8 та (0,8%), Оқкўрғон 9 та (0,9 %), Пискент 14 та (1,4 %) ва Чиноз туманларида 15 та (1,5 %) ҳамда Бекобод шаҳрида 15 та (1,5%) ташкил этган.



**Фаолият кўрсатаётган хорижий капитал иштирокидаги корхоналарни  
худудлар кесимида сони, бирликда**



**Фаолият кўрсатаётган хорижий мамлакатлар резидентлари капитали  
иштирокида корхоналар улуши, %**



2019 йил январь-июнь ойларида хорижий мамлакатлар резидентлари капитали иштирокида рўйхатдан ўтган янги корхоналар сони 150 тани ташкил этди. Бунда, асосан Хитой Халқ Республикаси резидентлари капитали иштирокида-47 та, Россия Федерацияси-25 та, Қозоғистон Республикалари-17 та, Туркия Республикаси-16 та, Жанубий Корея Республикаси-13 та ва 32 та бошқа мамлакатларнинг янги корхоналарига тўғри келади.

**Янги ташкил этилган хорижий капитал иштирокидаги корхоналарнинг  
иқтисодий фаолият турлари бўйича сони, бирликда**



**Фаолият кўрсатаётган хорижий капитал иштирокидаги корхоналарнинг  
иқтисодий фаолият турлари кесимида тақсимланиши  
(2019 йил 1 июль ҳолатига)**

	<i>Корхоналар сони</i>	<i>Жамига нисбатан, %</i>
<b>Жами</b>	<b>987</b>	<b>100</b>
<i>шу жумладан:</i>		
Қишлоқ, ўрмон ва балиқ хўжалиги	89	9,0
Саноат	576	58,4
Қурилиш	34	3,4
Савдо	151	15,3
Ташиш ва сақлаш	18	1,8
Яшаш ва овқатланиш бўйича хизматлар	15	1,5
Ахборот ва алоқа	3	0,3
Соғлиқни сақлаш ва ижтимоий хизматлар кўрсатиш	10	1,0
Бошқа фаолият турлари	91	9,3

Иқтисодий фаолият турлари кесимида хориж капитали иштирокида фаолият кўрсатаётган 987 та корхоналарнинг 576 таси (58,4 %)-саноат, 151 та (15,3 %)-савдо, 89 таси (9,0 %)-қишлоқ, ўрмон ва балиқ хўжалиги, 34 та (3,4 %)-қурилиш, 18 та (1,8 %) -ташиш ва сақлаш, 15 та (1,5 %) - яшаш ва овқатланиш бўйича хизматлар, 10 та (1,0 %)-соғлиқни сақлаш ва ижтимоий хизматлар кўрсатиш, 3 та (0,3 %) - ахборот ва алоқа ҳамда 91 та (9,3 %) бошқа фаолият турлари соҳасига тўғри келади.

**Фаолият кўрсатаётган хорижий капитал иштирокидаги корхоналарнинг иқтисодий фаолият турлари кесимида ҳудудлар бўйича тақсимланиши**  
(2019 йил 1 июль ҳолатига)

Туман ва шаҳарлар	Жами	Қишлоқ ва ўрмон хўжалиги	Саноат	Қурилиш	Савдо	Ташини ва сақлаш	Яшаш ва овқатланиш бўйича хизматлар	Ахборот ва алоқа	Соғлиқни сақлаш ва ижтимоий хизматлар кўрсатиш	Бошқалар
<b>Тошкент вилояти</b>	<b>987</b>	<b>89</b>	<b>576</b>	<b>34</b>	<b>151</b>	<b>18</b>	<b>15</b>	<b>3</b>	<b>10</b>	<b>91</b>
<i>туман:</i>										
Оқкўрғон	9	1	7							1
Охангарон	54	9	39	1	2					3
Бекобод	8	2	4							2
Бўстонлиқ	35	10	13	1	5	2	1			3
Бўка	7	2	3		1		1			
Қуйичирчиқ	23	5	13		4					1
Зангиота	133	12	51	4	38	6	2	1	2	17
Юқоричирчиқ	78	7	50	1	14				2	4
Қиштин	102	13	49	6	16	1	2	1	1	13
Паркент	20	2	13	1			1			3
Пискент	14	3	9		1					1
Ўртачирчиқ	57	12	26	3	7		1	1	1	6
Чиноз	15	2	11		2					
Янгийўл	61	4	40	2	12	1	1			1
Тошкент	66	2	38		14	5			1	6
<i>шаҳар:</i>										
Нурафшон ш.	31	2	17	5	2		1			4
Олмалиқ ш.	33	1	17	1	7		2			5
Ангрен ш.	73		54	3	10					6
Бекобод ш.	15		12			2				1
Охангарон ш.	36		31		2					3
Чирчиқ ш.	67		44	4	4	1	3		3	8
Янгийўл ш.	50		35	2	10					3

**Иқтисодий фаолият турлари бўйича фаолият кўрсатаётган хорижий капитал  
иштирокидаги корхоналар сони, бирликда**



**2019 йил январь-июнь ойларида иқтисодий фаолият турлари бўйича маҳсулот  
ишлаб чиқаришда давлат ва нодавлат секторларининг нисбати  
(умумий ҳажмга нисбатан % ҳисобида)**

